



İNŞAAT MALZEMESİ
SANAYİ DİŐ TİCARET
ENDEKSİ

Katkılarıyla:



İNŞAAT MALZEMESİ SANAYİ DİŐ TİCARET ENDEKSLERİ SAYI-72 TEMMUZ 2023

SmartCore

YENİ NESİL YALITIM TEKNOLOJİSİ





ENDEKSLERİN TANIMI	<p>‘İnşaat Malzemesi Sanayi Dış Ticaret Endeksi’ inşaat malzemesi sanayisinde yer alan ürünlerin dış ticaretini ölçen endekslerdir.</p> <p>İnşaat malzemesi sanayisinde yer alan ürünlerin ihracat ve ithalatlari aylık olarak miktar, dolar değeri ve birim fiyat olarak ölçülmektedir.</p> <p>Miktar, değeri ve birim değeri zincir endeks haline getirilmiş olup ayrıca endeks değeri olarak izlenmektedir.</p>
ENDEKSLERİN AMACI	<p>‘İnşaat Malzemesi Sanayi Dış Ticaret Endeksi’ temel amacı inşaat malzemesi sanayisinde yer alan ürünlerin; ürünler, ürün grupları ve toplulaştırılmış olarak dış ticaret verilerini derlemek, bu verilerden endeksler oluşturmak, mutlak veriler ve endeksler yardımıyla dış ticaret gelişmelerini izlemek ve değerlendirmektir. Bu değerlendirme için Türkiye'nin aylık sanayi ürünleri ihracatı için de ayrıca miktar, değeri ve birim değeri endeksleri hesaplanmakta ve karşılaştırmaya gidilmektedir.</p>
ENDEKSLER	<p>Ana Endeks: İnşaat Malzemesi Sanayi Dış Ticaret Endeksi Alt Endeksler: 8 Alt Ürün Grubu Endeksi Tematik Endeksler: Miktar, Değeri Ve Birim Değeri Endeksleri</p>



ENDEKSLERİN HAZIRLANMA METODOLOJİSİ;

- Endeksler ihracat ve ithalat için, miktar, değer ve birim değer (ortalama fiyat) olarak hesaplanmaktadır.
- Endekslerin başlangıç tarihi 2013 yılıdır; her ürün için 2013 yılı aylık ortalama miktar, değer ve birim değeri 100 kabul edilmiştir.
- Endeksler aylık olarak hazırlanmaktadır.
- Endeks yöntemi olarak 'zincir endeks' kullanılmaktadır.
- Aylık verileri 2013=100 verisi üzerine her ay için işlenerek zincir endeksler üretilmektedir.
- İnşaat malzemesi sanayisinde 36 ürün için endeks hazırlanmıştır.
- Ürünler ortak özellikleri itibarıyla 8 ürün grubu halinde gruplandırılmış olup ürün grupları için de endeksler hesaplanmaktadır.
- Dış Ticaret Endekslerinin hazırlanmasında Türkiye İstatistik Kurumu'nun açıkladığı Dış Ticaret İstatistikleri kullanılmaktadır.
- TÜİK aylık verileri bir sonraki ayın son günü açıklamaktadır. Türkiye İMSAD Dış Ticaret Endeksi de bu tarihten beş gün sonra açıklanmaktadır.



İNŞAAT MALZEMESİ
SANAYİ DİŐ TİCARET
ENDEKSİ



ÜRÜN GRUPLARI	ÜRÜNLER
DEMİR ÇELİK ÜRÜNLERİ	DEMİR ÇELİK ÇUBUK PROFİL DEMİR ÇELİK BORU VE BORU BAĞLANTI PARÇALARI DEMİR ÇELİK DİKENLİ TEL VE ÇİTLER DEMİR ÇELİK İNŞAAT AKSAMI DEMİR ÇELİKTEN RADYATÖR DEMİR ÇELİK TEL ÖRGÜ KAFES AĞ DEMİR ÇELİK CİVATA SOMUN
MİNERAL, TAŞ VE TOPRAK ÜRÜNLERİ	ALÇI ÇİMENTO VE BETONDAN EŐYA ALÇIDAN İNŞAAT MALZEMESİ ÇİMENTO İNŞAAT CAMLARI (DÜZCAM VE YALITIM CAMLARI) SERAMİK KAPLAMA SERAMİK SAĞLIK GEREÇLERİ BLOK MERMER İŐLENMİŐ TAŐLAR (MERMER VE GRANİTLER) TUĞLA, KARO VE KİREMİT
ELEKTRİK MALZEMESİ VE TEÇHİZATLARI	ASANSÖR, YÜRÜYEN MERDİVEN VE KÖRÜKLER AYDINLATMA EKİPMANLARI ELEKTRİK MALZEMESİ GÜVENLİK VE ALARM SİSTEMLERİ ISITMA VE SOĞUTMA CİHAZLARI SAYAÇLAR YALITIMLI KABLOLAR

ÜRÜN GRUPLARI	ÜRÜNLER
METAL BAZLI ÜRÜNLER	ALÜMİNYUM İNŞAAT MALZEMESİ VE AKSAMLARI ALÜMİNYUM SAĞLIK GEREÇLERİ DEMİR ÇELİK SAĞLIK GEREÇLERİ KİLİTLER VE DONANIM EŐYALARI MUSLUK VE VANALAR
KİMYASAL BAZLI ÜRÜNLER	BOYALAR VE VERNİKLER PLASTİK İNŞAAT MALZEMESİ YAPI KİMYASALLARI
AĞAÇ VE AHŐAP ÜRÜNLERİ	AHŐAP İNŞAAT MALZEMESİ DUVAR KAĞITLARI AHŐAP MUTFAK VE BANYO DOLAPLARI
YALITIM ÜRÜNLERİ	YALITIM MALZEMESİ
PREFABRİK YAPILAR	PREFABRİK YAPILAR



İNŞAAT MALZEMESİ SANAYİ DİŐ TİCARET ENDEKSİ 2023 YILI TEMMUZ AYI DEĐERLENDİRMESİ

- İnşaat malzemesi sanayi dış ticaret performansı temmuz ayında zayıflamıştır. Temmuz ayında yeni ekonomi politikaları uygulanmaya başlamıştır. Siyasi ve ekonomik belirsizlikler büyük ölçüde azalmıştır. Türk lirasında önemli bir düzeltme gerçekleşmiştir. Dışarıda ise merkez bankaları faiz artışlarını sürdürmüştür. İhracat pazarlarında yavaşlama daha belirgin hale gelmiştir. Haziran ayındaki çalışma gün sayısındaki azalma etkisi de ortadan kalkmıştır. Depremin dış ticaret üzerindeki etkisi de sona ermiştir.
- Tüm bu koşullar içinde ihracat 2023 yılı temmuz ayında **2,33** milyar dolara gerilemiştir. Temmuz ayı ihracatı değer olarak geçen yılın temmuz ayı ihracatının yüzde **5,2** altında kalmıştır.
- 2023 yılı temmuz ayında inşaat malzemesi ihracatı miktar olarak **3,66** milyon tona inmiştir. İhracat miktar olarak bir önceki haziran ayının **705** bin ton altındadır. İhracat geçen yılın temmuz ayı ihracatının da yüzde **18,9** altında gerçekleşmiştir.
- İnşaat malzemesi sanayi ortalama yıllık ihracat birim fiyatı temmuz ayında geçen yılın temmuz ayına göre yüzde **16,4** artmıştır. 2023 yılı temmuz ayı ortalama ihracat birim fiyatı **0,64** dolar/kg olarak gerçekleşmiştir. İhracat birim fiyatları dört aylık düşüş ardından yeniden yükselmiştir.
- 2023 yılı temmuz ayında inşaat malzemesi ithalatı **1.092** milyon dolar olmuştur. İthalatta önemli bir artış olmuştur. İthalat geçen yılın temmuz ayının yüzde **36,7** üzerine çıkmıştır. Döviz kurlarındaki artışa rağmen ithalat çok yüksek gerçekleşmiştir.
- 2023 yılı temmuz ayında inşaat malzemesi ithalatı **457.904** ton olmuştur. 2013 yılından bu yana en yüksek aylık ithalat gerçekleşmiştir.
- İnşaat malzemesi sanayi ortalama yıllık ithalat birim fiyatı 2023 yılı temmuz ayında **2,38** dolar/kg olmuştur. İthalat fiyatları sınırlı artmıştır.
- Bu ayki ihracat performansına bağlı olarak yıllık (son 12 aylık) inşaat malzemesi ihracatı **30,21** milyar dolara inmiştir. Yıllık ihracat değer olarak geçen yılın aynı döneminin yüzde **12,7** altındadır. 2023 yılı temmuz ayı itibarıyla yıllık ihracat miktar olarak ise yüzde **18,2** azalmış ve **48,15** milyon tona inmiştir. Yıllık ortalama ihracat birim fiyatı yüzde **14,8** artarak **0,627** dolar/kg olmuştur.
- Temmuz ayında ihracat pazarlarında yavaşlama öne çıkmıştır. Buna bağlı olarak ihracatta gerileme belirginleşmiştir.



İNŞAAT MALZEMESİ SANAYİ DIŞ TİCARET ENDEKSİ; TÜRKİYE İLE KARŞILAŞTIRMALI 2023 TEMMUZ AYI DEĞERLENDİRMESİ

- ❑ Türkiye sanayi ihracat performansı temmuz ayında zayıflamıştır. Çalışma gün sayısının normalleşmesine, ekonomideki belirsizliklerin azalmasına ve Türk lirasında düzeltmeye rağmen ihracat gerilemiştir. İhracat pazarlarındaki yavaşlama belirginleşmiştir.
- ❑ 2023 yılı temmuz ayında sanayi ürünleri ihracatı değer olarak **14,02** milyar dolar olmuştur. İhracat geçen yılın temmuz ayının üzerinde, bir önceki haziran ayı ihracatının ise altında kalmıştır.
- ❑ İhracat miktar olarak önemli düşüş göstermiştir. Miktardaki düşüş talepteki daralmayı daha iyi ortaya koymaktadır.
- ❑ 2023 yılı temmuz ayında Türkiye toplam sanayi ürünleri ihracatı miktar olarak **6,76** milyon tona inmiştir.
- ❑ Sanayi malı ihracatında yıllık ortalama ihracat birim fiyatları 2022 yılı temmuz ayında **1,65** dolar/kg iken, 2023 yılı temmuz ayında **2,07** dolar/kg olmuştur.
- ❑ Geçen yıla göre yüksek ihracat birim fiyatları yılın ikinci yarısında da ihracata katkısını sürdürmektedir.
- ❑ Ancak ihracat birim fiyatları küresel ekonomik gelişmeler sonucu emtia fiyatlarında yaşanan dalgalanmalardan etkilenmeye devam etmektedir. Sıkı para politikaları ve küresel yavaşlama fiyatları aşağı yönlü etkilemektedir.
- ❑ İnşaat malzemesi sanayi dışındaki sanayilerin toplam ihracatı değer olarak 2023 yılı temmuz ayında bir önceki aya göre düşmüştür. İhracat **11,68** milyar dolar olmuştur. İhracat miktar olarak da geçen ayın ve geçen yılın temmuz ayının altındadır.
- ❑ İnşaat malzemesi sanayi dışındaki sanayilerin ihracat yıllık ortalama birim fiyatı 2022 yılı temmuz ayında **2,98** dolar/kg iken 2023 yılı temmuz ayında **3,76** dolar/kg seviyesinde gerçekleşmiştir. Fiyatlar geçen yılın üzerindedir, ancak düşüş eğilimi içindedir. Pazarlardaki talebin yavaşlaması fiyatları baskılamaktadır.
- ❑ Temmuz ayında ihracat pazarlarındaki yavaşlama daha hissedilir hale gelmiştir. Seçimler ekonomi politikaları belirginleşmiştir. Türk lirasındaki yüksek düzeltme de temmuz ayında ihracatı henüz etkilememiştir.



İNŞAAT MALZEMESİ SANAYİ DIŞ TİCARET ENDEKSİ; ALT SANAYİLER İTİBARIYLA 2023 TEMMUZ AYI DEĞERLENDİRMESİ

- ❑ İnşaat malzemesi sanayisinde alt sektörlerin ihracat performansında 2023 yılı temmuz ayında bir önceki haziran ve geçen yılın temmuz ayı ile karşılaştırıldığında genel olarak düşüş eğilimi ortaya çıkmıştır.
- ❑ 2023 yılı temmuz ayında sekiz alt ürün grubunun dördünde ihracat birim fiyatları 2022 yılı temmuz ayına göre yüksek gerçekleşmiştir. Dört ürünün ihracat birim fiyatı ise geçen yılın altındadır.
- ❑ 2023 yılı temmuz ayında mineral, taş ve toprak ürünlerin ortalama ihracat birim fiyatı geçen yılın aynı ayına göre yüzde **21,8** artmıştır. Demir çelik ürünlerin ortalama ihracat birim fiyatı geçen yılın aynı ayına göre yüzde **8,2** düşük gerçekleşmiştir. Metal bazlı ürünlerin fiyatı yüzde **7,3** düşüktür. Elektrik malzemesi ve teçhizatlarında birim fiyatlar yüzde **3,5**, yalıtım malzemesinde ise yüzde **20,0** yükselmiştir. Ağaç ve ahşap ürünlerin ortalama ihracat birim fiyatı yüzde **12,8** ve prefabrik bazlı ürünlerin fiyatları ise **18,3** gerileme göstermiştir.
- ❑ 2023 yılı temmuz ayında sekiz alt ürün grubunun beşinde ihracat miktar olarak geçen yılın üzerinde, üçünde ise altında gerçekleşmiştir. Miktar olarak gelişmeler farklı seyir etmiştir. Pazarlardaki farklı gelişmeler miktarlar üzerinde etkili olmaktadır.
- ❑ 2023 yılı temmuz ayında miktar olarak ihracat düşüşleri bir önceki yılın aynı dönemine göre demir çelik ürünlerinde yüzde **7,7**, mineral, taş ve toprak ürünlerinde yüzde **25,3** olmuştur. Metal bazlı ürünlerin ihracatı yüzde **5,5**, kimyasal bazlı ürünlerin ihracatı yüzde **11,6** ve prefabrik yapılar ihracatı yüzde **42,9** artmıştır.
- ❑ 2023 yılı temmuz ayında sekiz alt ürün grubunun dördünde ihracat bir önceki yılın temmuz ayına göre değer olarak azalırken dördünde artmıştır. Değer olarak düşüşler miktar ve fiyat gerilemelerinden kaynaklanmıştır.
- ❑ 2023 yılı temmuz ayında değer olarak ihracat düşüşü bir önceki yılın temmuz ayına göre demir çelik ürünlerde yüzde **15,2**, metal bazlı ürünlerde yüzde **2,3**, mineral, taş ve toprak ürünlerinde yüzde **9,2** olmuştur. Kimyasal bazlı ürünlerde ihracat değer olarak yüzde **17,6**, elektrik malzemesi ve teçhizatlarında yüzde **9,5**, prefabrik yapılarda yüzde **16,7** artmıştır.

İNŞAAT MALZEMESİ SANAYİ DIŞ TİCARET ENDEKSİ; ALT SANAYİLER İTİBARIYLA DEĞERLENDİRME

ÜRÜN GRUPLARI	İHRACAT BİRİM FİYAT DOLAR/KG			İHRACAT MİKTAR TON			İHRACAT DEĞER MİLYON DOLAR		
	2022 TEMMUZ	2023 TEMMUZ	% DEĞİŞİM	2022 TEMMUZ	2023 TEMMUZ	% DEĞİŞİM	2022 TEMMUZ	2023 TEMMUZ	% DEĞİŞİM
DEMİR ÇELİK ÜRÜNLERİ	1,114	1,023	-8,2	875.076	808.056	-7,7	975,0	827	-15,2
MİNERAL, TAŞ VE TOPRAK ÜRÜNLERİ	0,142	0,173	21,8	3.251.012	2.428.108	-25,3	462,5	419,9	-9,2
METAL BAZLI ÜRÜNLER	5,33	4,94	-7,3	68.792	72.545	5,5	366,7	358,1	-2,3
ELEKTRİK MALZEMESİ VE TEÇHİZATLARI	7,5	7,76	3,5	44.034	46.627	5,9	330,3	361,8	9,5
KİMYASAL BAZLI ÜRÜNLER	1,35	1,43	1,4	141.396	157.732	11,6	191,4	225,1	17,6
AĞAÇ VE AHŞAP ÜRÜNLERİ	0,94	0,82	-12,8	100.136	119.552	19,4	94,2	98,4	4,5
YALITIM MALZEMESİ	0,85	1,02	20,0	21.133	15.645	-26,0	18,1	16	-11,6
PREFABRİK YAPILAR	3,27	2,67	-18,3	7.316	10.456	42,9	23,9	27,9	16,7
GENEL TOPLAM	0,55	0,64	16,4	4.508.895	3.658.721	-18,9	2.462	2.334	-5,2



İNŞAAT MALZEMESİ SANAYİ DIŞ TİCARET ENDEKSİ; ALT SANAYİLER İTİBARIYLA DEĞERLENDİRME

ÜRÜN GRUPLARI	İHRACAT BİRİM FİYAT ENDEKSİ 2013=100			İHRACAT MİKTAR ENDEKSİ 2013=100			İHRACAT DEĞER ENDEKSİ 2013=100		
	2022 TEMMUZ	2023 TEMMUZ	% DEĞİŞİM	2022 TEMMUZ	2023 TEMMUZ	% DEĞİŞİM	2022 TEMMUZ	2023 TEMMUZ	% DEĞİŞİM
DEMİR ÇELİK ÜRÜNLERİ	145,5	133,7	-8,2	77,0	71,1	-7,7	112,0	95,0	-15,2
MİNERAL, TAŞ VE TOPRAK ÜRÜNLERİ	79,7	96,9	21,8	123,9	123,9	-25,3	132,2	120,1	-9,2
METAL BAZLI ÜRÜNLER	113,6	105,2	-7,3	168,0	177,3	5,5	191,1	186,6	-2,3
ELEKTRİK MALZEMESİ VE TEÇHİZATLARI	109,4	113,2	3,5	116,4	116,4	5,9	120,3	131,7	9,5
KİMYASAL BAZLI ÜRÜNLER	88,0	92,7	1,4	136,7	136,7	11,6	107,8	126,8	17,6
AĞAÇ VE AHŞAP ÜRÜNLERİ	79,1	69,2	-12,8	305,5	305,5	19,4	202,4	211,5	4,5
YALITIM MALZEMESİ	65,8	78,7	20,0	174,8	174,8	-26,0	155,3	137,6	-11,6
PREFABRİK YAPILAR	155,3	126,9	-18,3	88,7	88,7	42,9	96,3	112,5	16,7



İNŞAAT MALZEMESİ SANAYİ DIŞ TİCARET ENDEKSİ; ALT SANAYİLER İTİBARIYLA DEĞERLENDİRME

ÜRÜN GRUPLARI	İHRACAT BİRİM FİYAT DOLAR/KG ORTALAMA			İHRACAT MİKTAR TON			İHRACAT DEĞER MİLYON DOLAR		
	2021 AĞUSTOS 2022 TEMMUZ	2022 AĞUSTOS 2023 TEMMUZ	% DEĞİŞİM	2021 AĞUSTOS 2022 TEMMUZ	2022 AĞUSTOS 2023 TEMMUZ	% DEĞİŞİM	2021 AĞUSTOS 2022 TEMMUZ	2022 AĞUSTOS 2023 TEMMUZ	% DEĞİŞİM
DEMİR ÇELİK ÜRÜNLERİ	1,028	1,076	4,7	14.004.540	10.268.195	-26,7	14.394	11.052	-23,2
MİNERAL, TAŞ VE TOPRAK ÜRÜNLERİ	0,136	0,163	20,3	43.951.405	32.706.775	-25,6	5.960	5.336	-10,5
METAL BAZLI ÜRÜNLER	5,084	5,091	0,2	1.072.873	911.566	-15,0	5.454	4.641	-14,9
ELEKTRİK MALZEMESİ VE TEÇHİZATLARI	7,416	7,589	2,3	607.853	609.414	0,3	4.508	4.625	2,6
KİMYASAL BAZLI ÜRÜNLER	1,387	1,511	9,0	1.827.415	1.852.986	1,4	2.534	2.800	10,5
AĞAÇ VE AHŞAP ÜRÜNLERİ	0,823	0,859	4,4	1.488.944	1.491.572	0,2	1.226	1.282	4,6
YALITIM MALZEMESİ	0,885	0,975	10,2	268.988	207.107	-23,0	238	202	-15,1
PREFABRİK YAPILAR	2,666	2,659	-0,3	108.026	100.422	-7,0	288	267	-7,3
YILLIKLANDIRILMIŞ TOPLAM	0,546	0,627	14,8	63.330.044	48.148.037	-24,0	34.602	30.205	-12,7



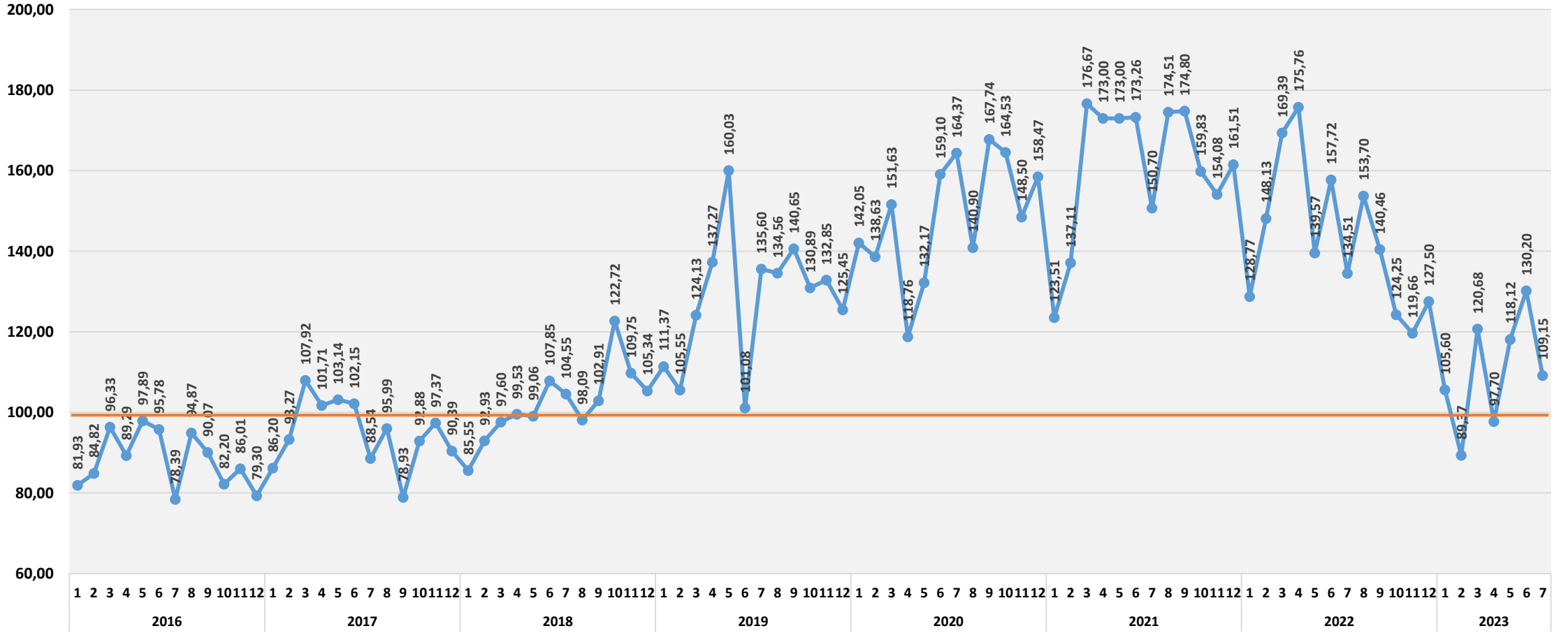
İNŞAAT MALZEMESİ
SANAYİ DIŞ TİCARET
ENDEKSİ



İNŞAAT MALZEMESİ SANAYİ TOPLULAŞTIRILMIŞ DIŞ TİCARET ENDEKSLERİ

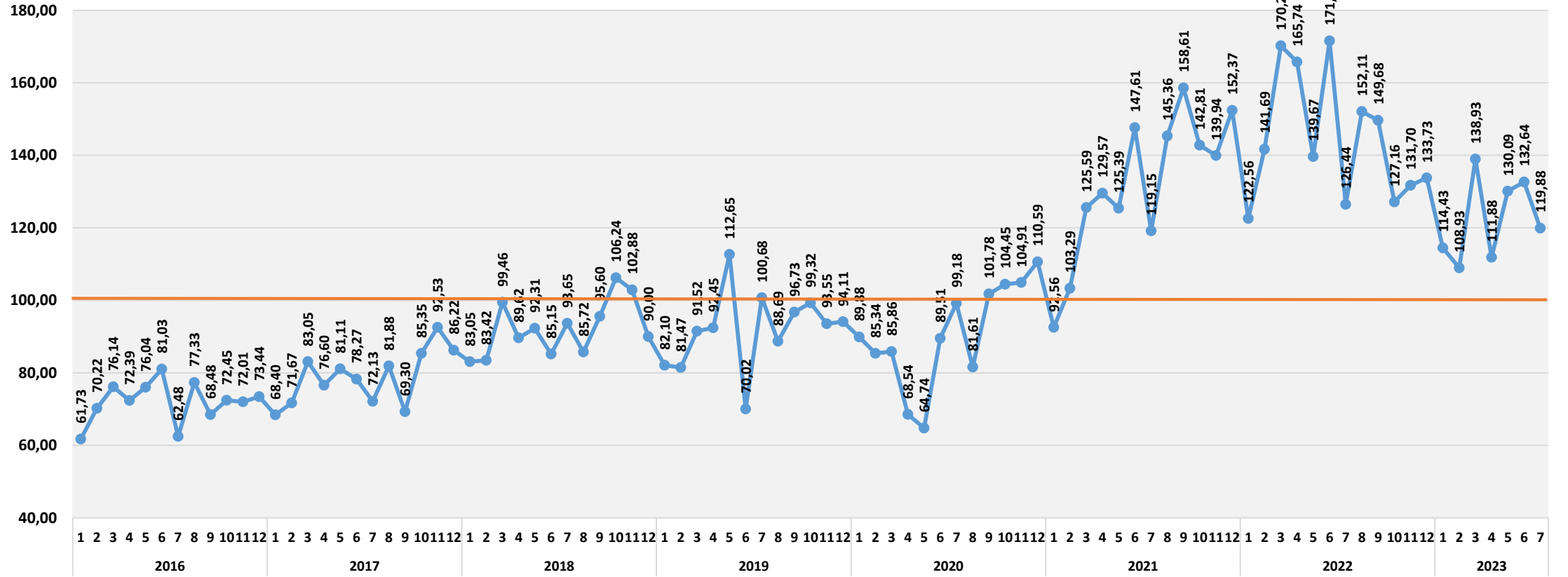
İNŞAAT MALZEMESİ SANAYİ TOPLULAŐTIRILMIŐ DİŐ TİCARET ENDEKSLERİ

İHRACAT MİKTAR ENDEKSİ 2013=100



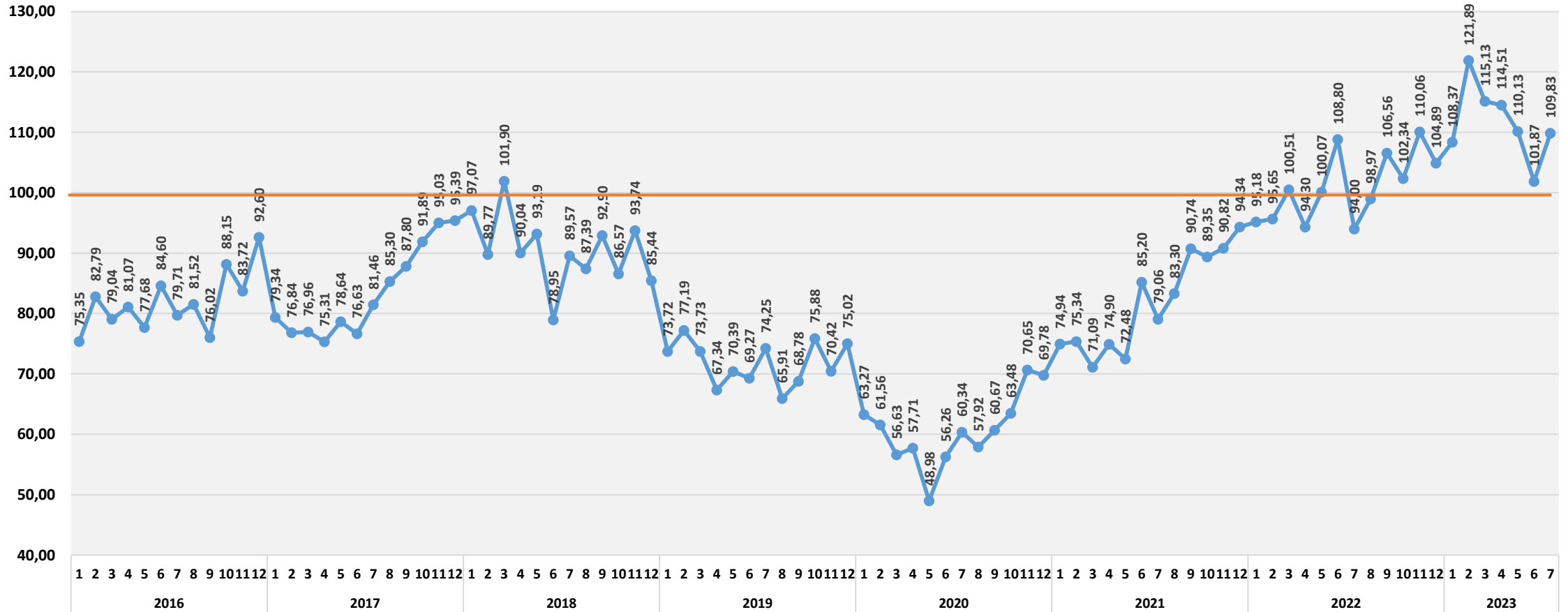
İNŞAAT MALZEMESİ SANAYİ TOPLULAŞTIRILMIŞ DIŞ TİCARET ENDEKSLERİ

İHRACAT DEĞER ENDEKSİ 2013=100



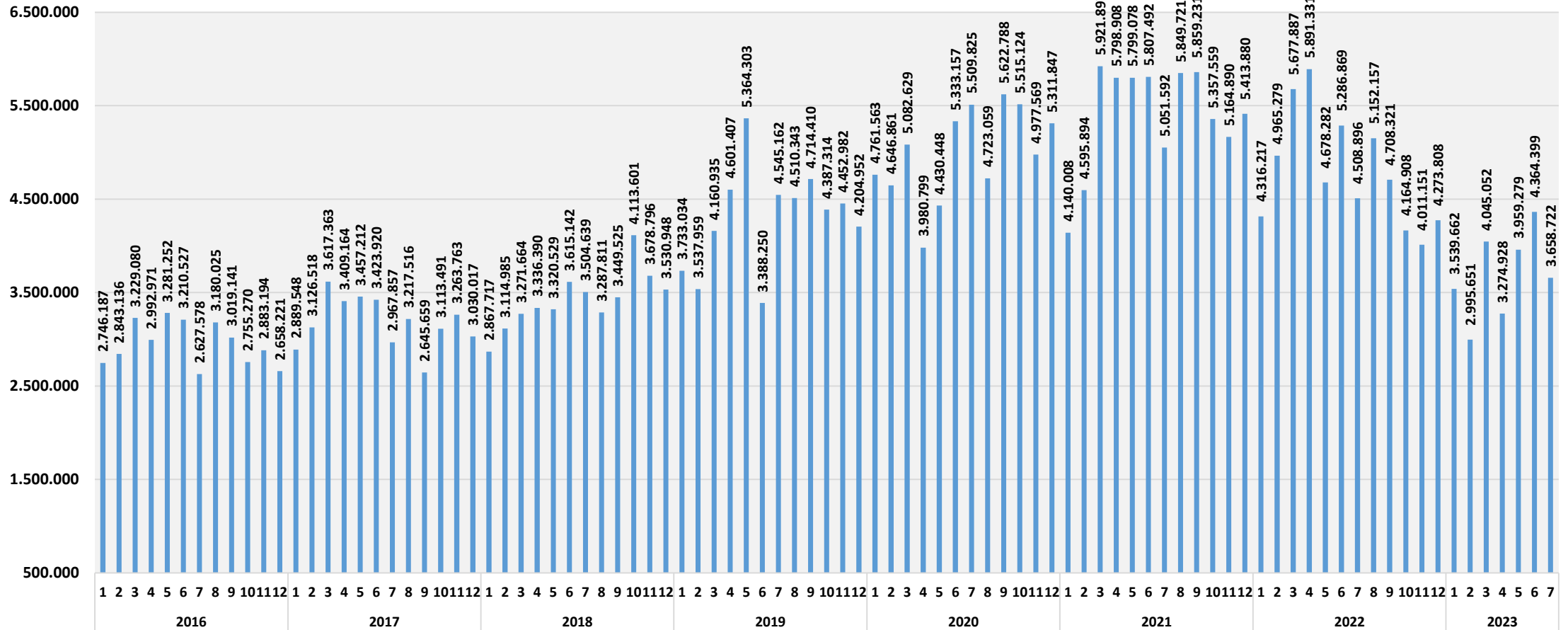
İNŞAAT MALZEMESİ SANAYİ TOPLULAŞTIRILMIŞ DIŞ TİCARET ENDEKSLERİ

İHRACAT BİRİM DEĞER ENDEKSİ 2013=100



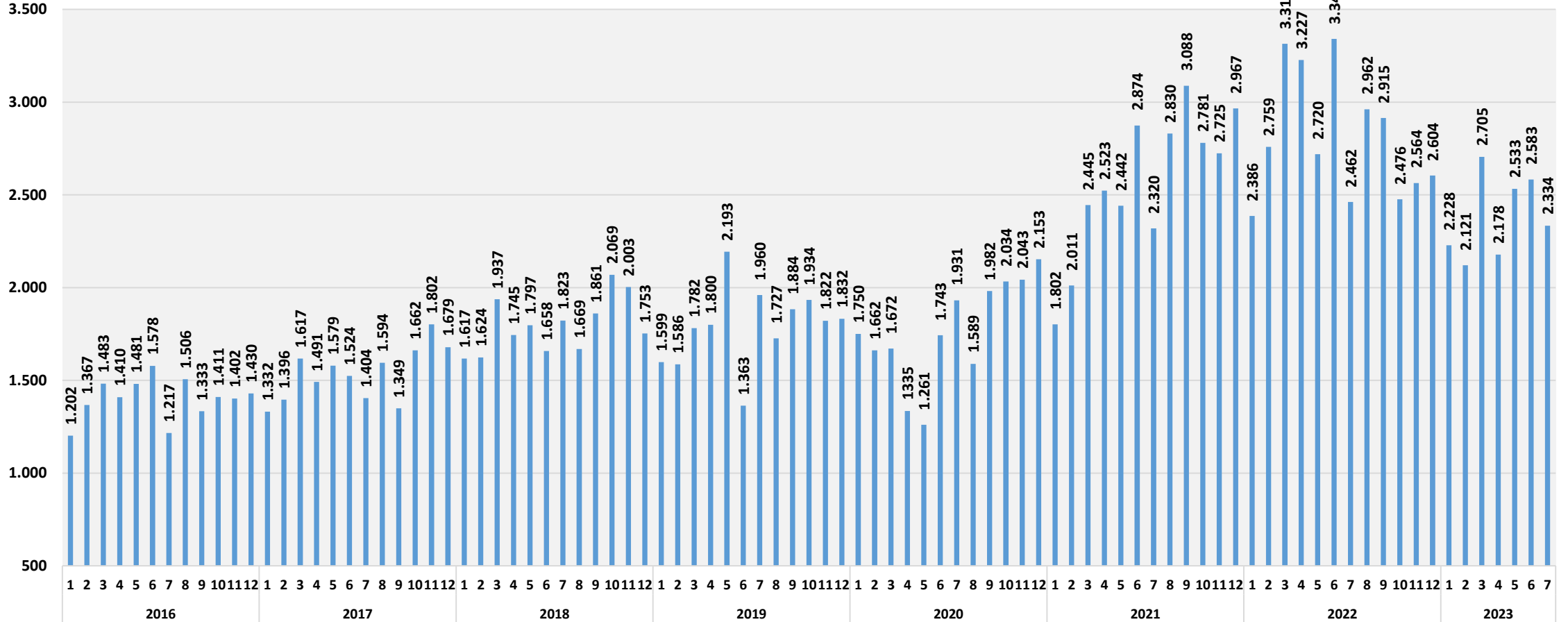
İNŞAAT MALZEMESİ SANAYİ TOPLULAŞTIRILMIŞ DİŞ TİCARET ENDEKSLERİ

İHRACAT MİKTAR TON



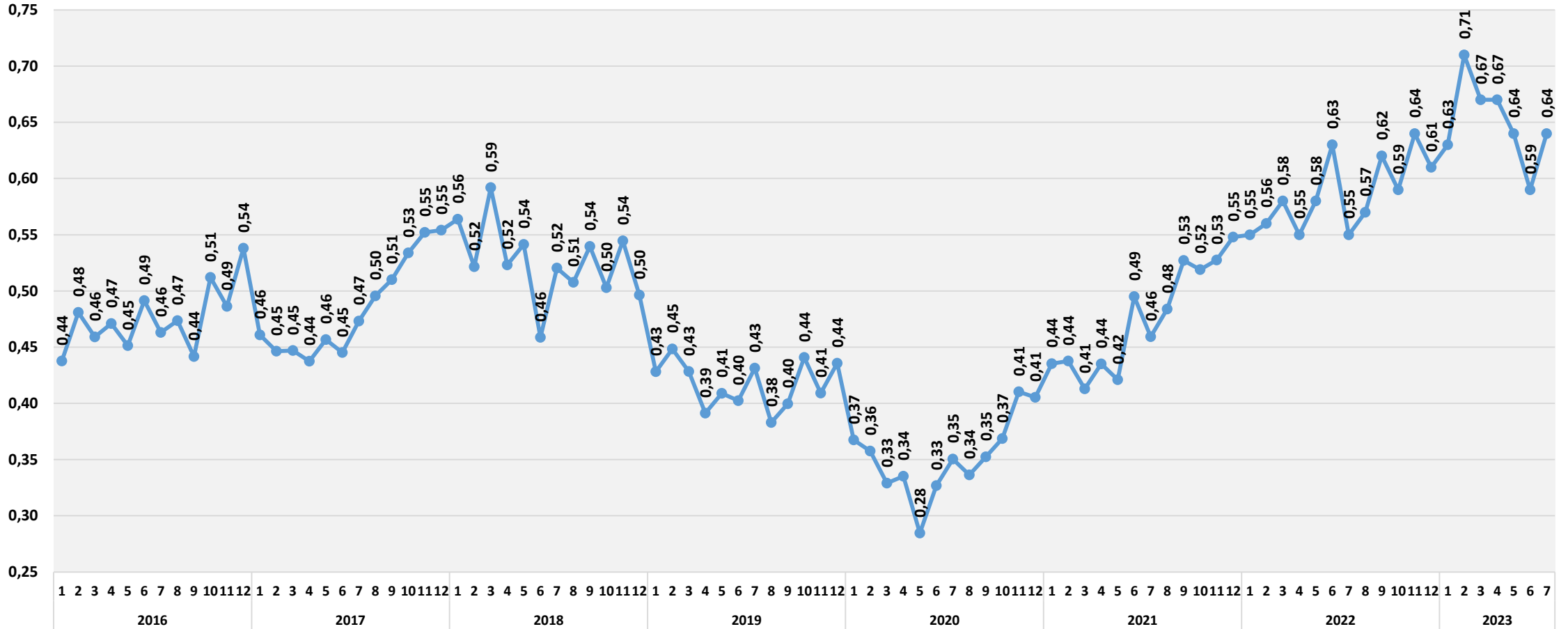
İNŞAAT MALZEMESİ SANAYİ TOPLULAŞTIRILMIŞ DIŞ TİCARET ENDEKSLERİ

İHRACAT DEĞER MİLYON DOLAR



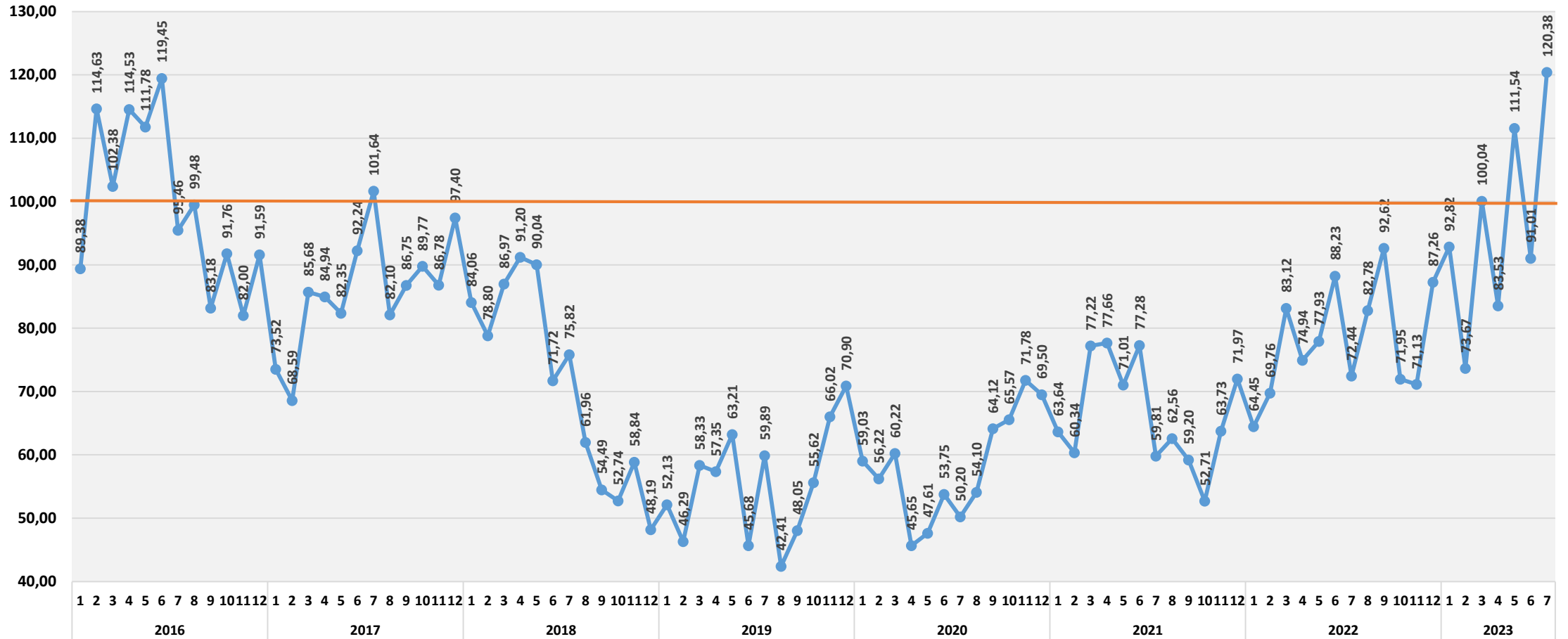
İNŞAAT MALZEMESİ SANAYİ TOPLULAŞTIRILMIŞ DIŞ TİCARET ENDEKSLERİ

İHRACAT BİRİM DEĞER DOLAR



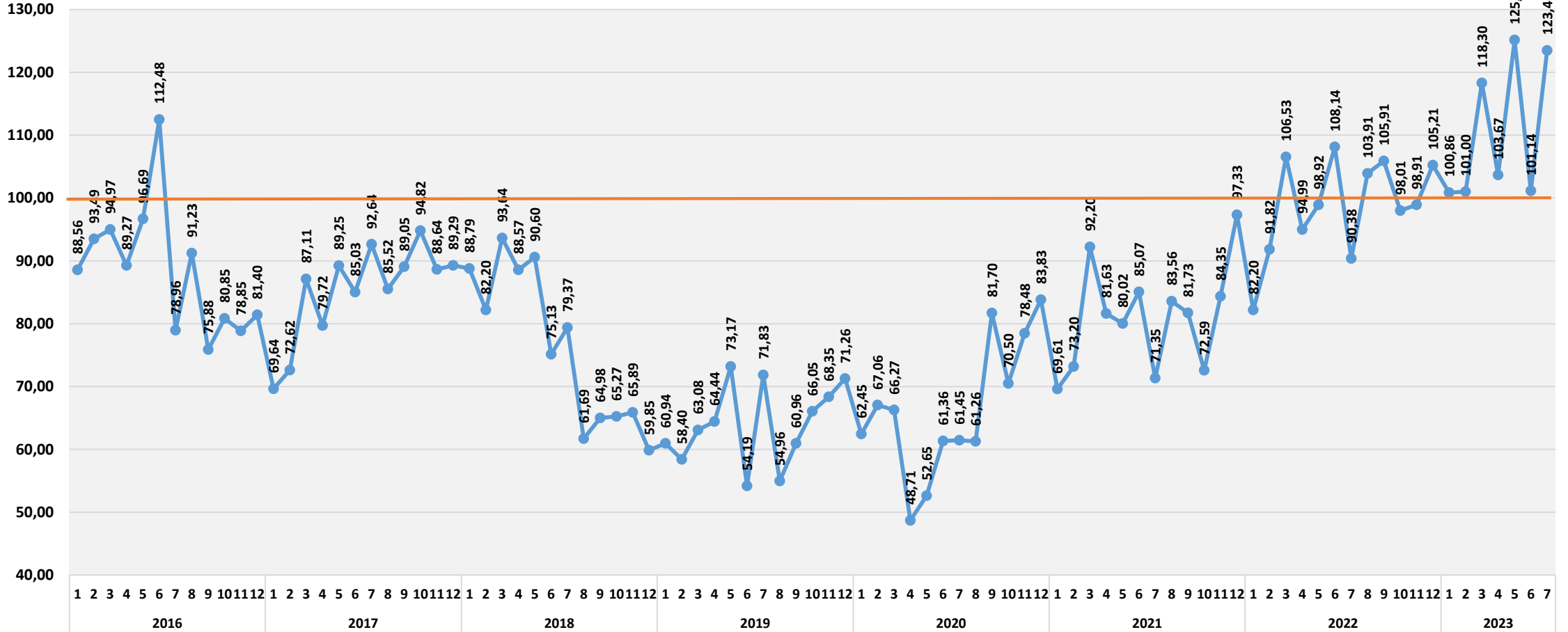
İNŞAAT MALZEMESİ SANAYİ TOPLULAŞTIRILMIŞ DIŞ TİCARET ENDEKSLERİ

İTHALAT MİKTAR ENDEKSİ 2013=100



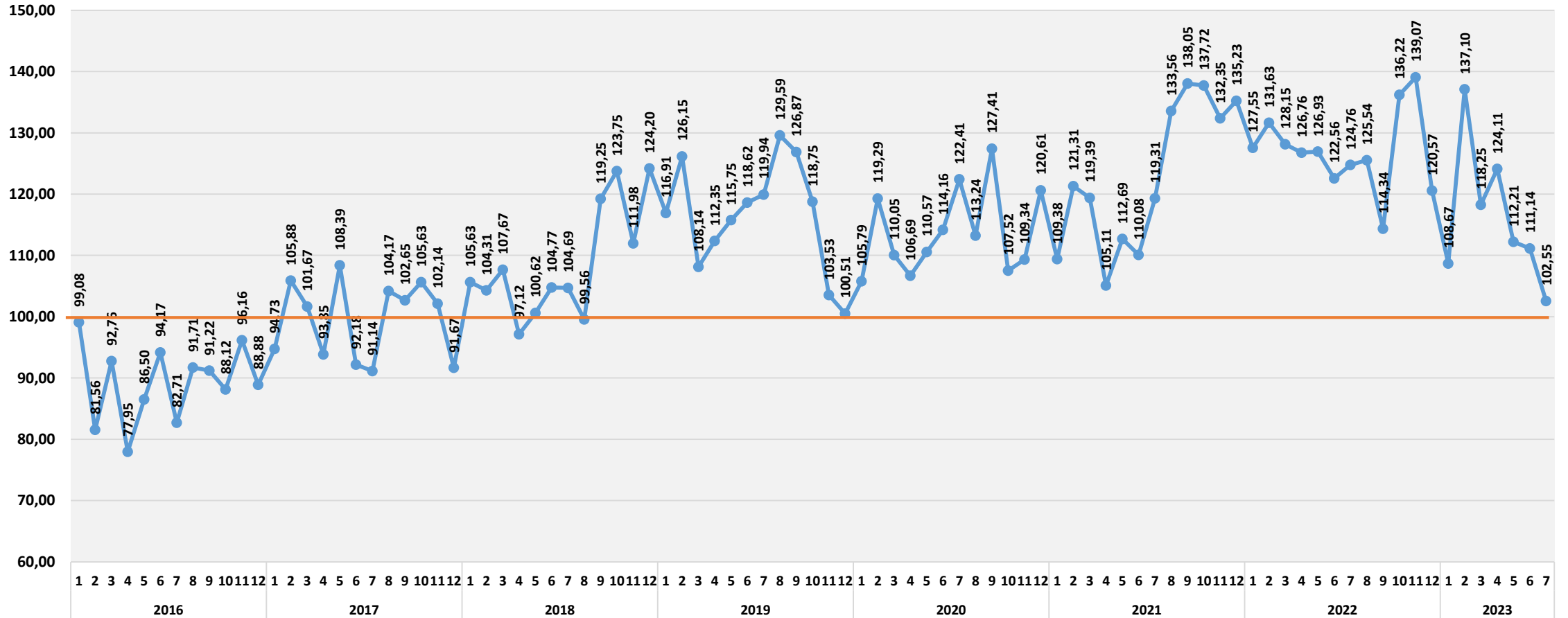
İNŞAAT MALZEMESİ SANAYİ TOPLULAŞTIRILMIŞ DİŞ TİCARET ENDEKSLERİ

İTHALAT DEĞER ENDEKSİ 2013=100



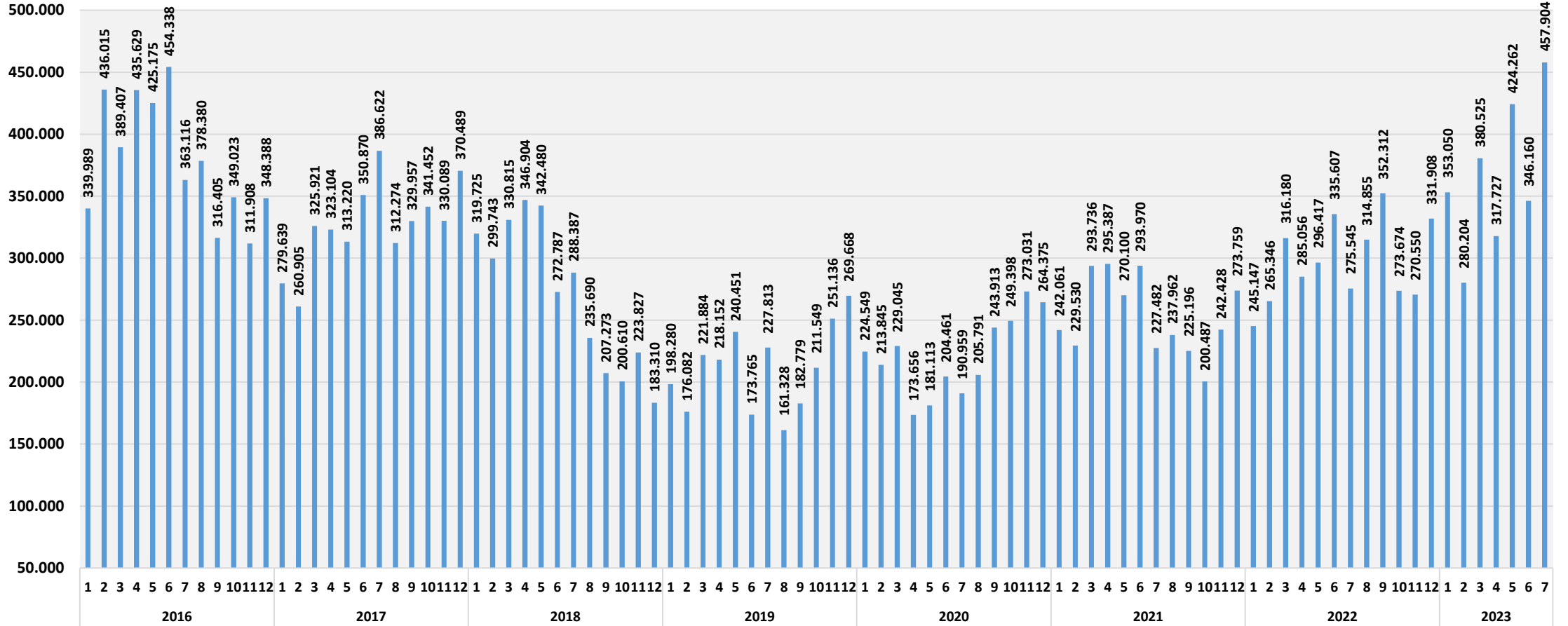
İNŞAAT MALZEMESİ SANAYİ TOPLULAŞTIRILMIŞ DIŞ TİCARET ENDEKSLERİ

İTHALAT BİRİM DEĞER ENDEKSİ 2013=100



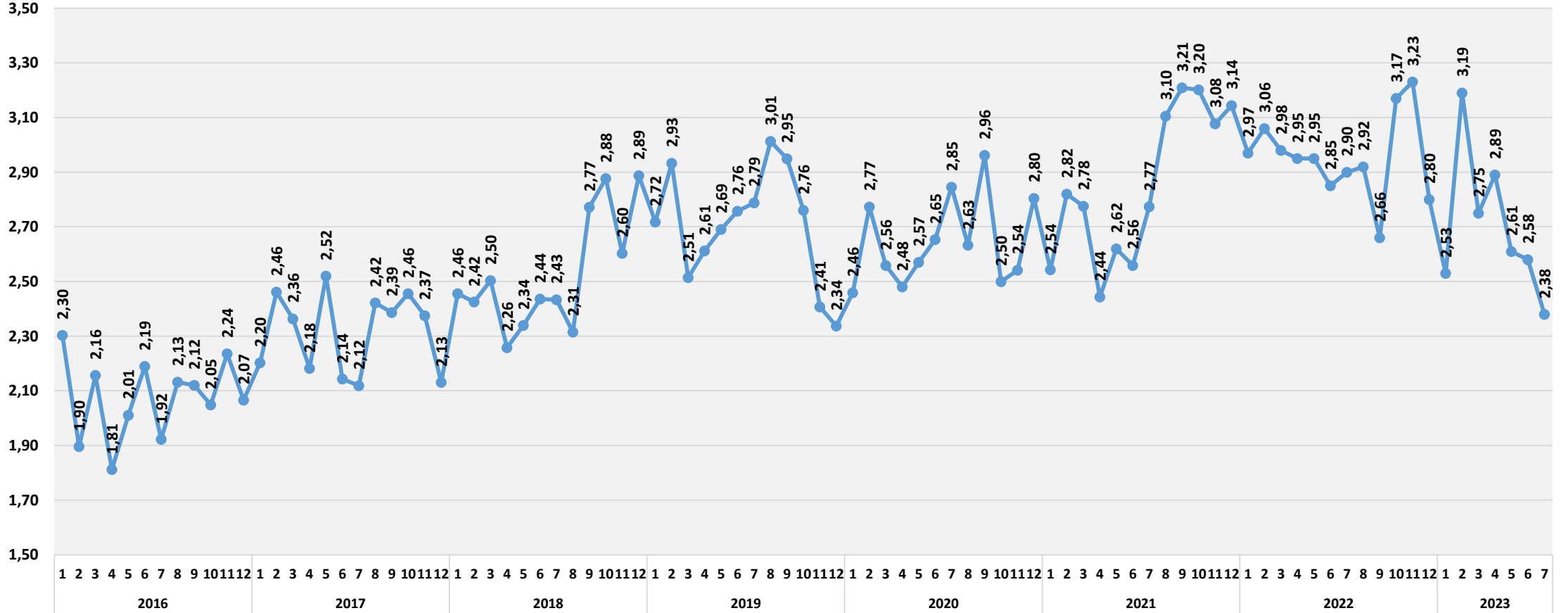
İNŞAAT MALZEMESİ SANAYİ TOPLULAŞTIRILMIŞ DİŞ TİCARET ENDEKSLERİ

İTHALAT MİKTAR TON



İNŞAAT MALZEMESİ SANAYİ TOPLULAŞTIRILMIŞ DİŞ TİCARET ENDEKSLERİ

İTHALAT BİRİM DEĞER DOLAR/KG



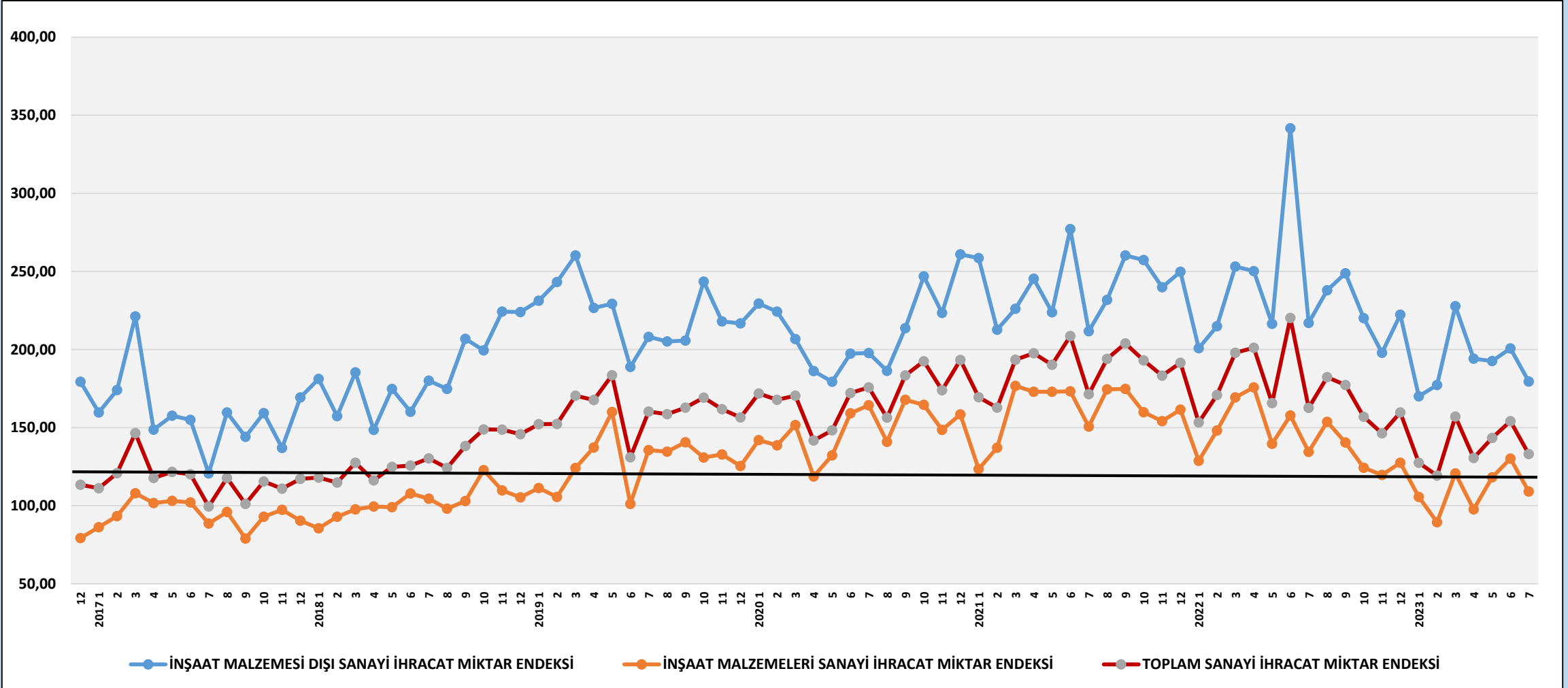


İNŞAAT MALZEMESİ
SANAYİ DİŐ TİCARET
ENDEKSİ

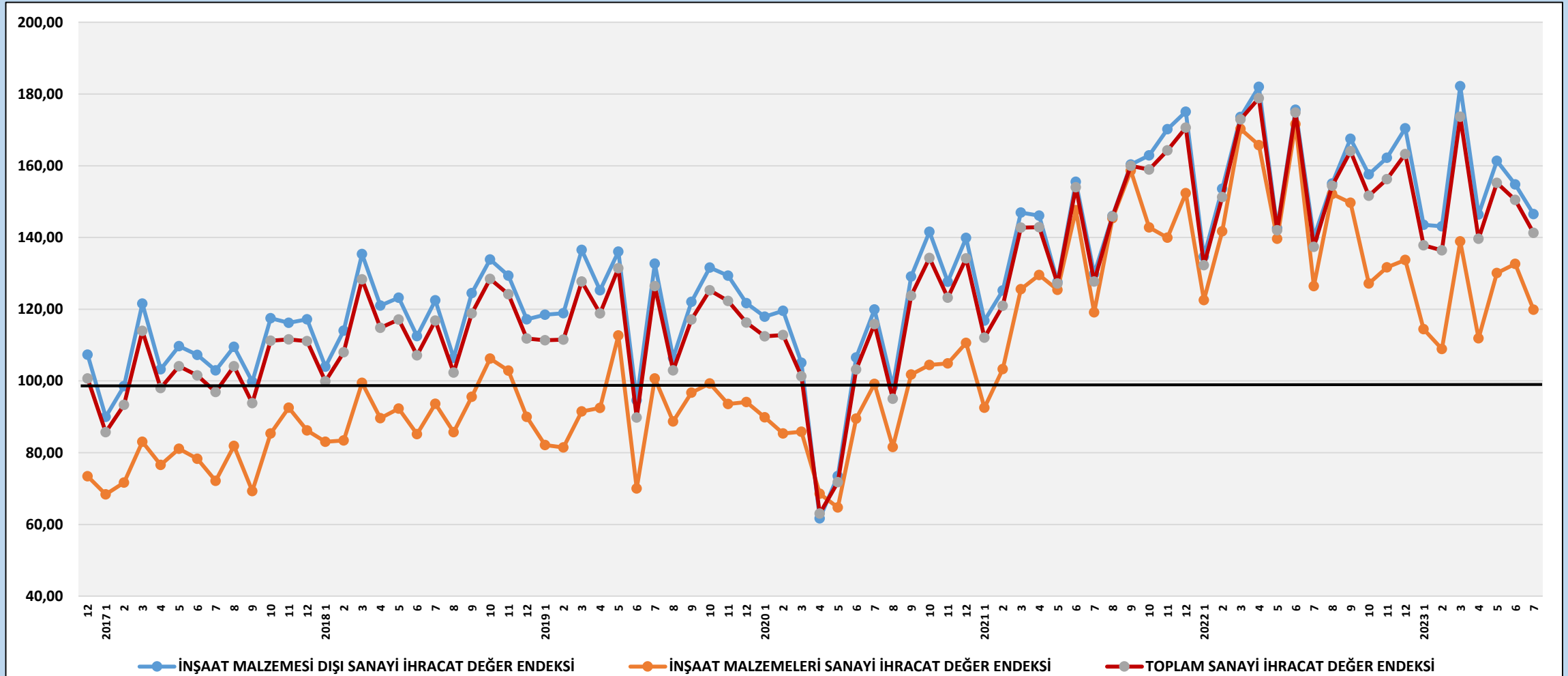


TÜRKİYE SANAYİSİ VE İNŞAAT MALZEMESİ SANAYİSİ KARŐILAŐTIRMALI DİŐ TİCARET ENDEKSLERİ

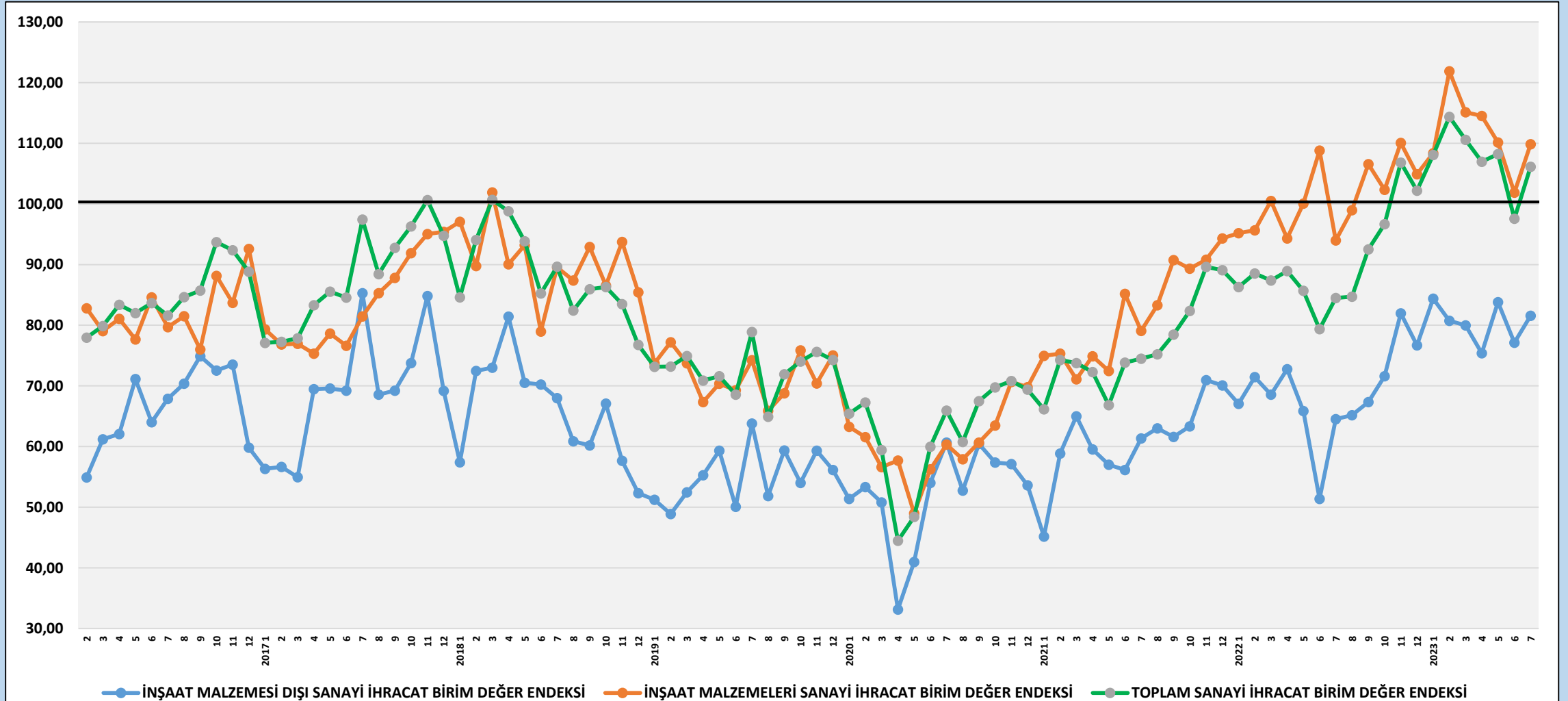
İHRACAT MİKTAR ENDEKSLERİ; 2013=100



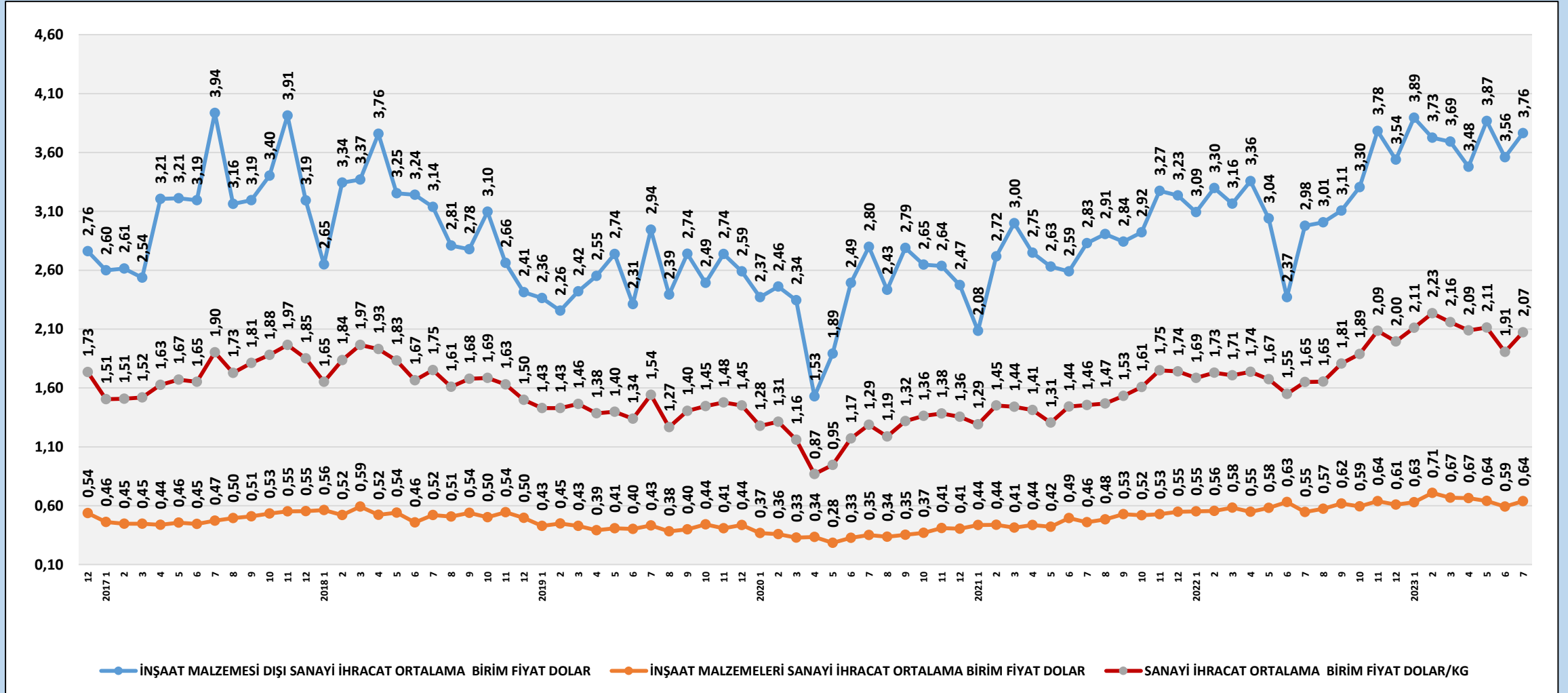
İHRACAT DEĞER ENDEKSLERİ; 2013=100



İHRACAT BİRİM DEĞER ENDEKSLERİ;2013=100



İHRACAT BİRİM FİYATLARI DOLAR/KG





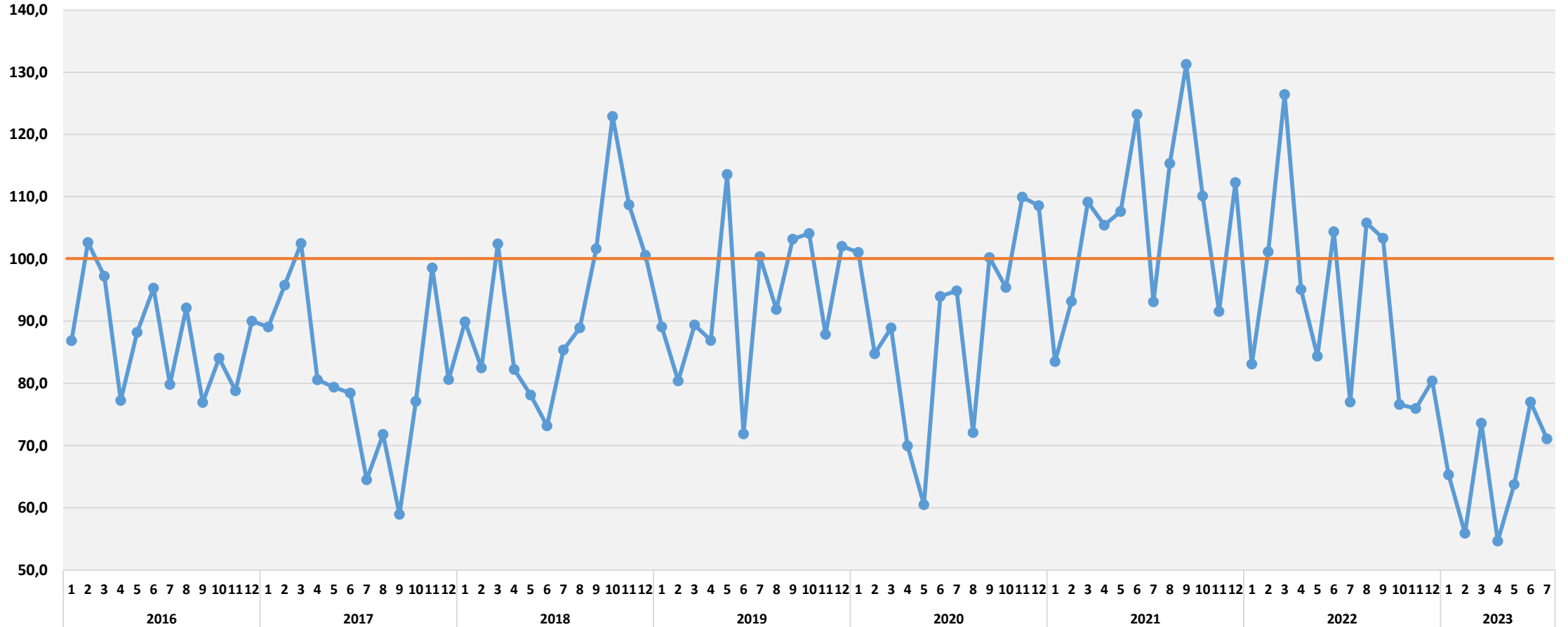
İNŞAAT MALZEMESİ
SANAYİ DİŐ TİCARET
ENDEKSİ



ALT SANAYİ ÜRÜN GRUPLARI DİŐ TİCARET ENDEKSLERİ

DEMİR ÇELİK ÜRÜNLERİ DIŞ TİCARET ENDEKSLERİ

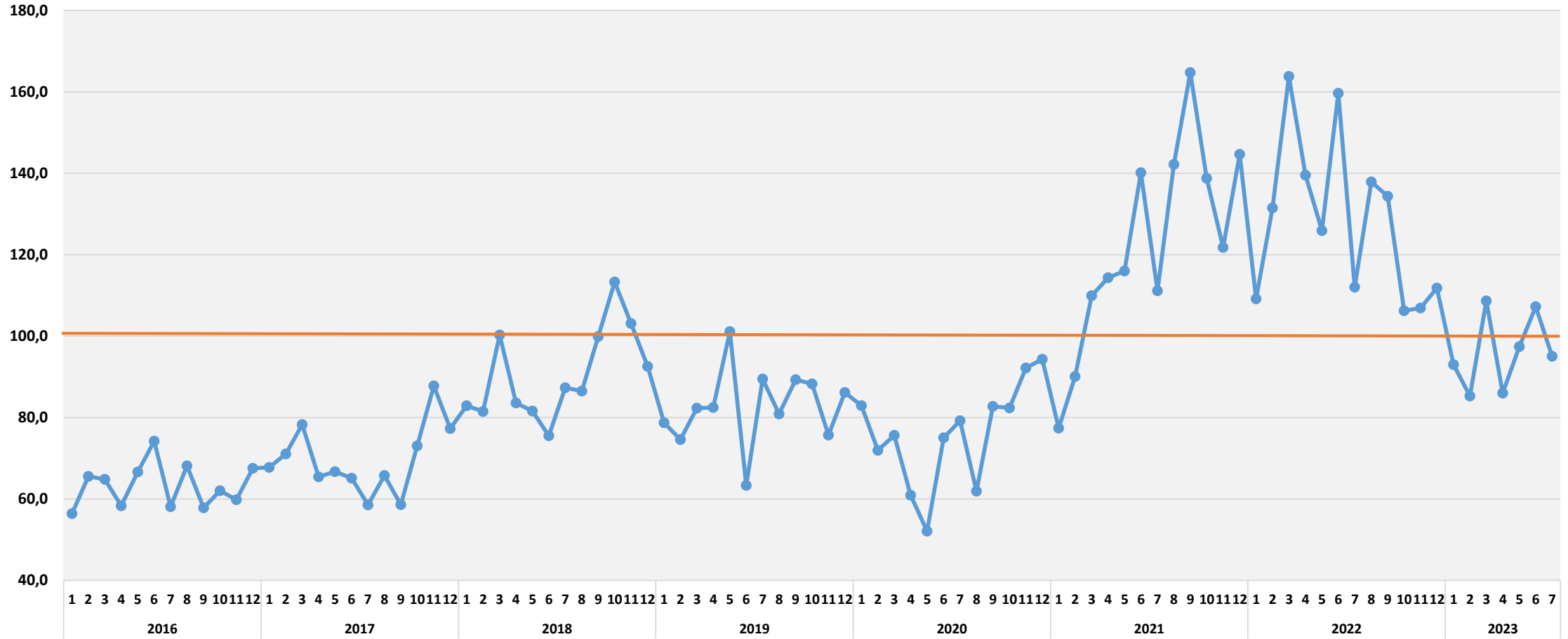
İHRACAT MİKTAR ENDEKSİ 2013=100





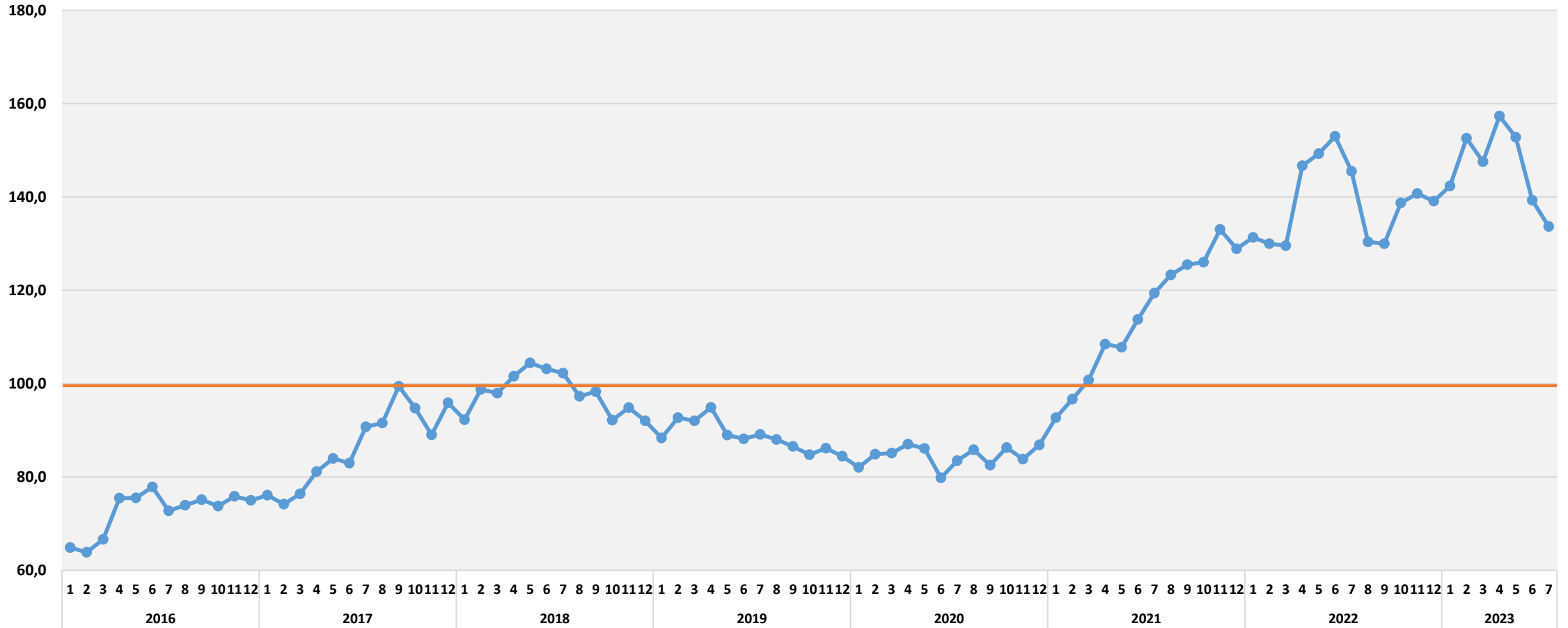
DEMİR ÇELİK ÜRÜNLERİ DIŞ TİCARET ENDEKSLERİ

İHRACAT DEĞER ENDEKSİ 2013=100



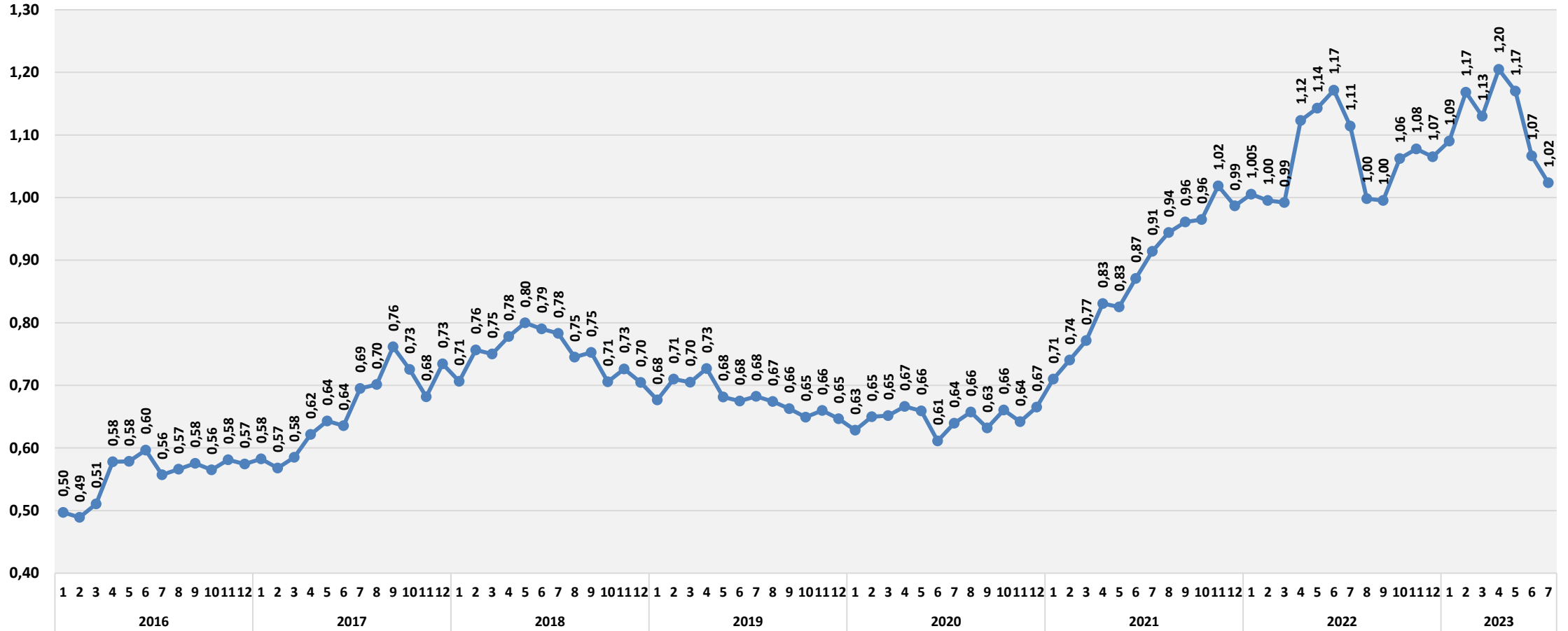
DEMİR ÇELİK ÜRÜNLERİ DIŞ TİCARET ENDEKSLERİ

İHRACAT BİRİM DEĞER ENDEKSİ 2013=100



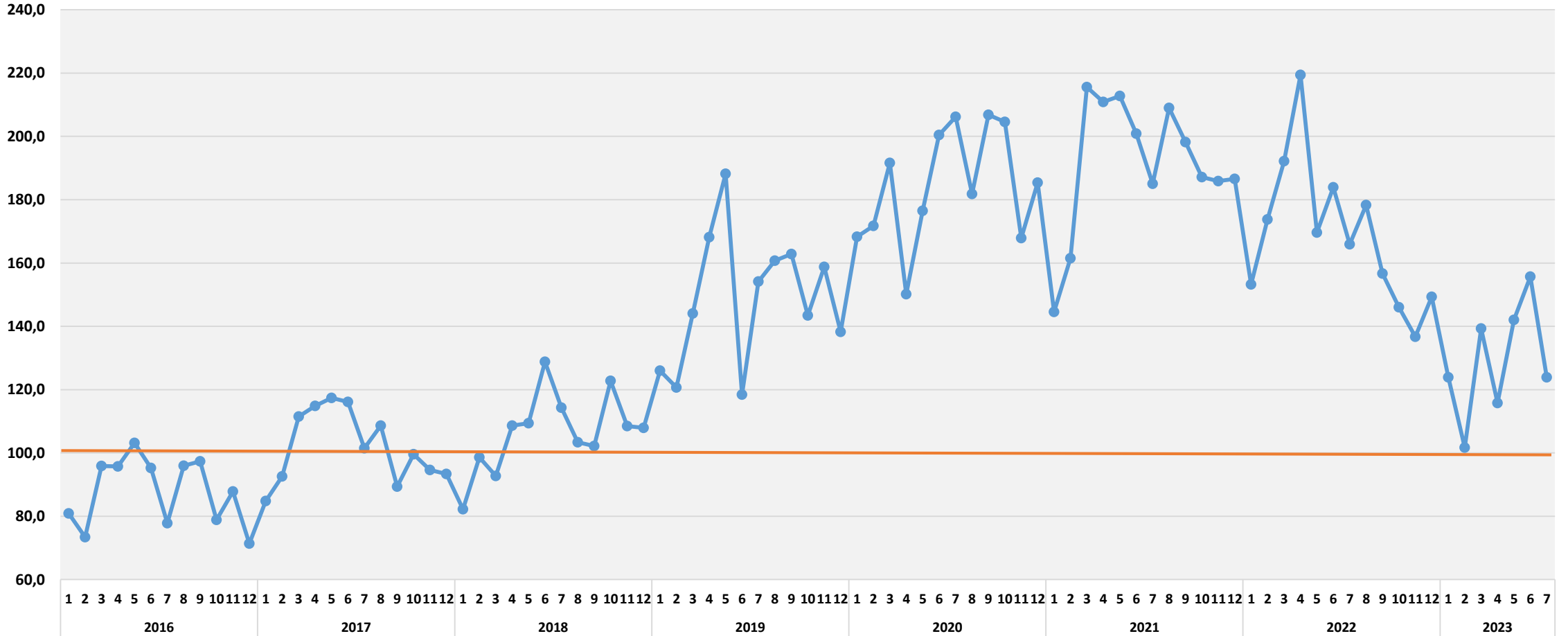
DEMİR ÇELİK ÜRÜNLERİ DIŞ TİCARET ENDEKSLERİ

BİRİM FİYAT DOLAR/KG



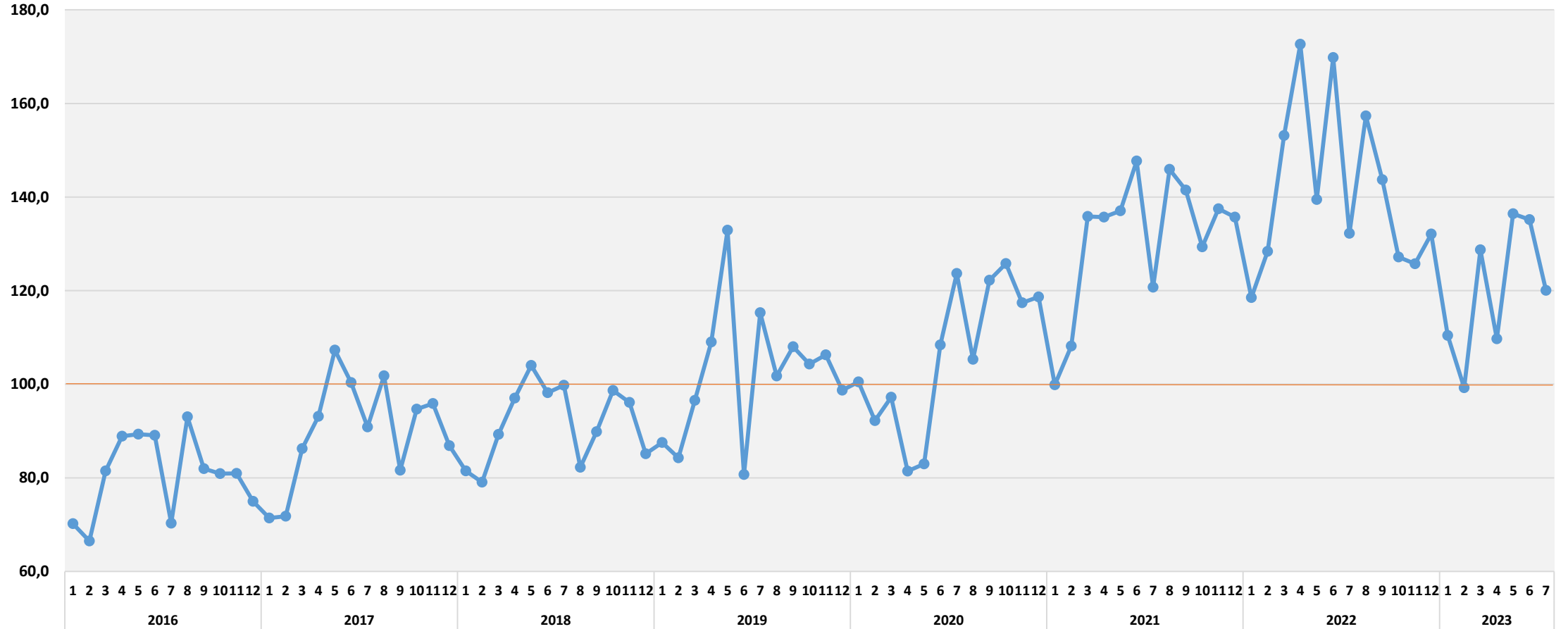
MİNERAL, TAŞ VE TOPRAK ÜRÜNLERİ DİŞ TİCARET ENDEKSLERİ

İHRACAT MİKTAR ENDEKSİ 2013=100



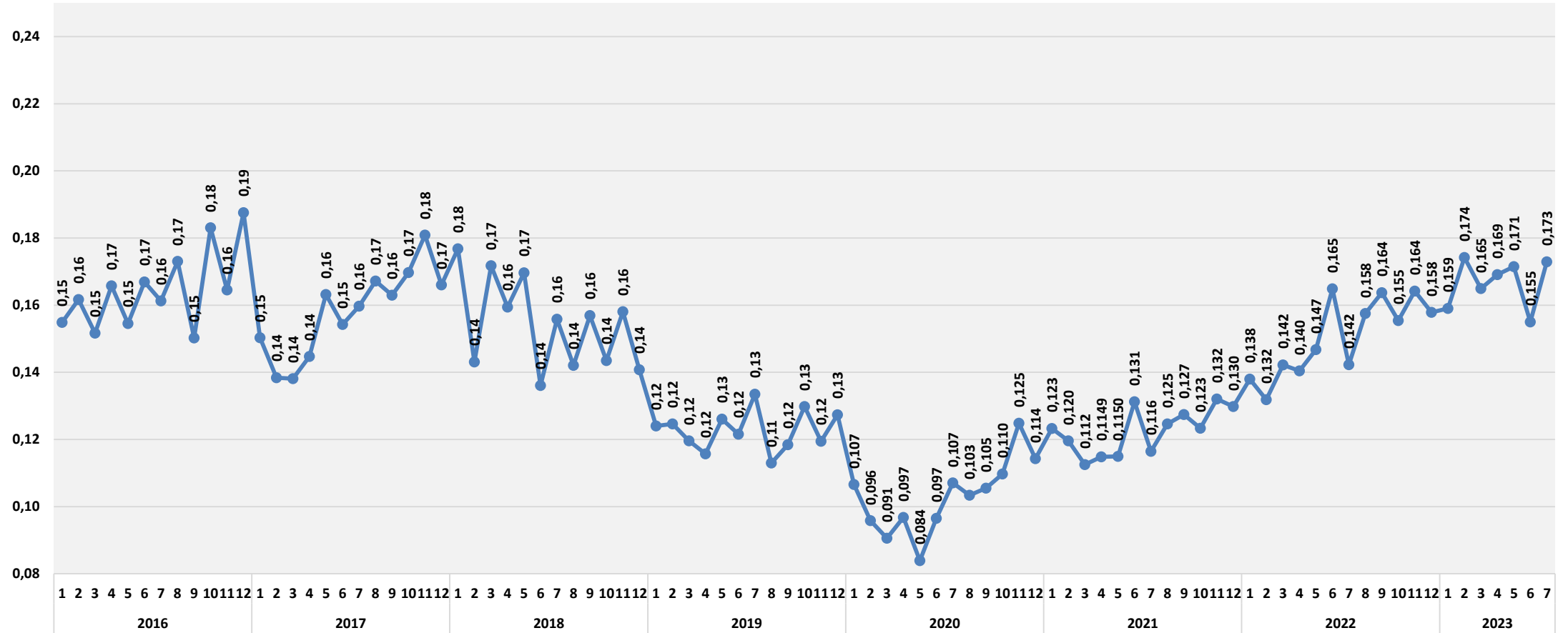
MİNERAL, TAŞ VE TOPRAK ÜRÜNLERİ DIŞ TİCARET ENDEKSLERİ

İHRACAT DEĞER ENDEKSİ 2013=100



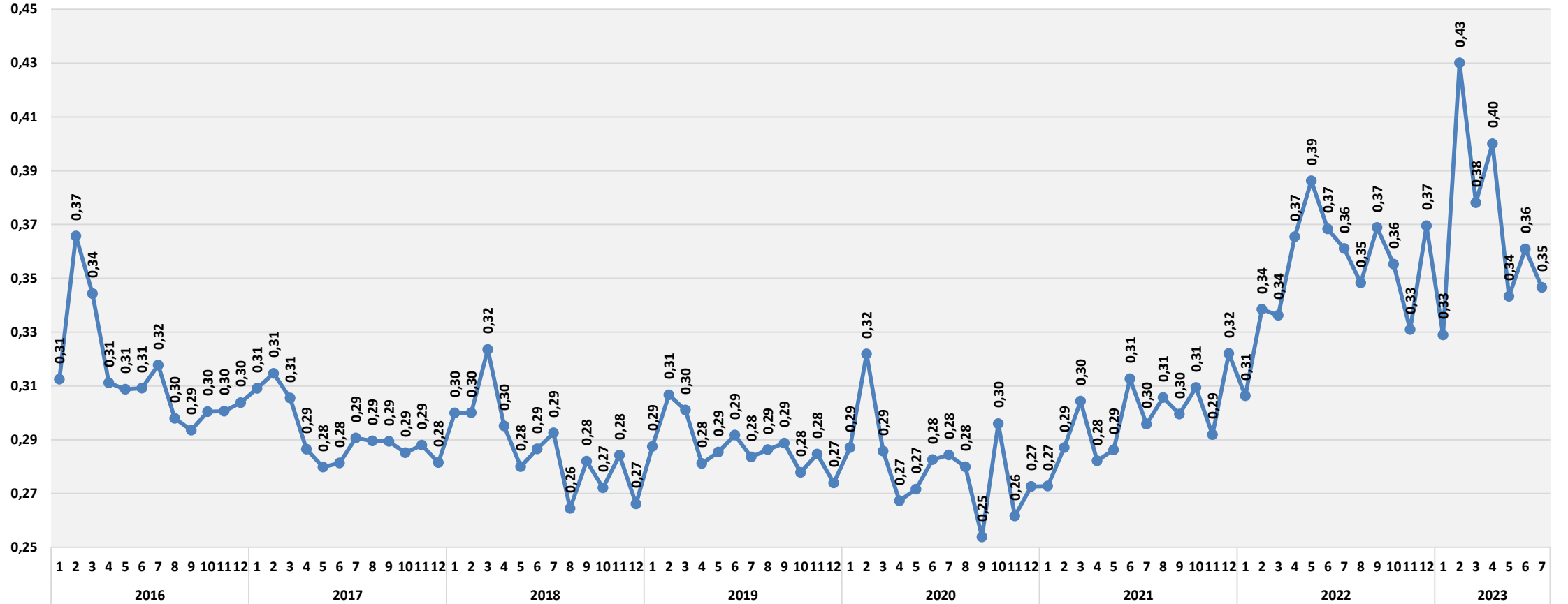
MİNERAL, TAŞ VE TOPRAK ÜRÜNLERİ DIŞ TİCARET ENDEKSLERİ

İHRACAT BİRİM FİYAT DOLAR/KG



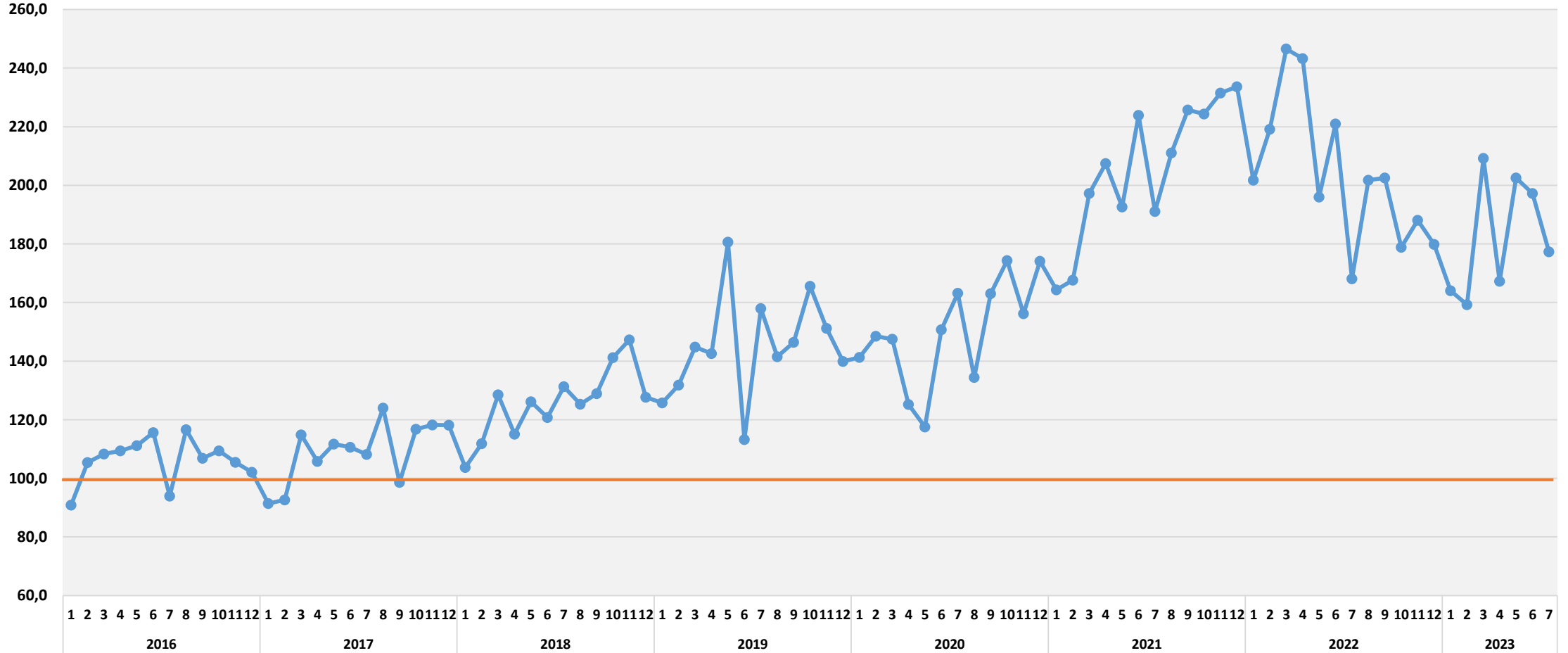
MİNERAL, TAŐ VE TOPRAK ÜRÜNLERİ DİŐ TİCARET ENDEKSLERİ

ÇİMENTO HARIÇ İHRACAT BİRİM FİYAT DOLAR/KG



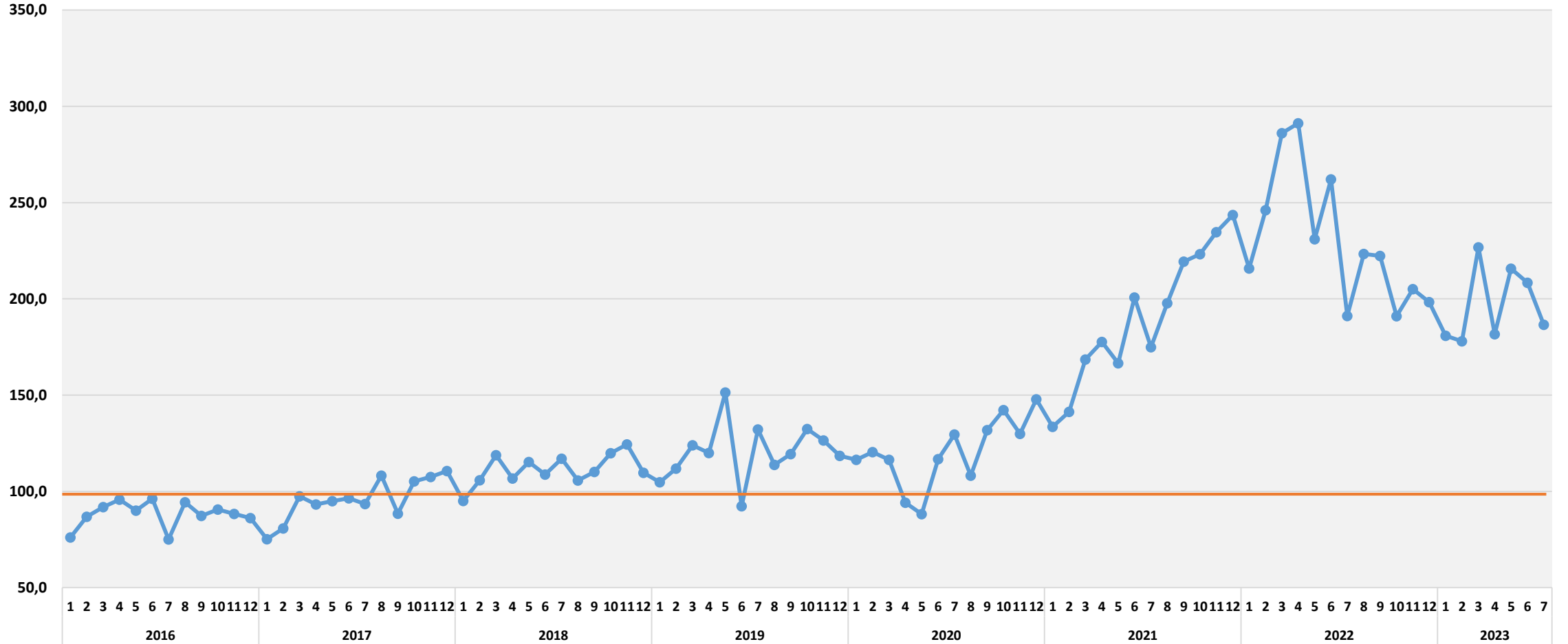
METAL BAZLI ÜRÜNLER DIŞ TİCARET ENDEKSLERİ

İHRACAT MİKTAR ENDEKSİ 2013=100



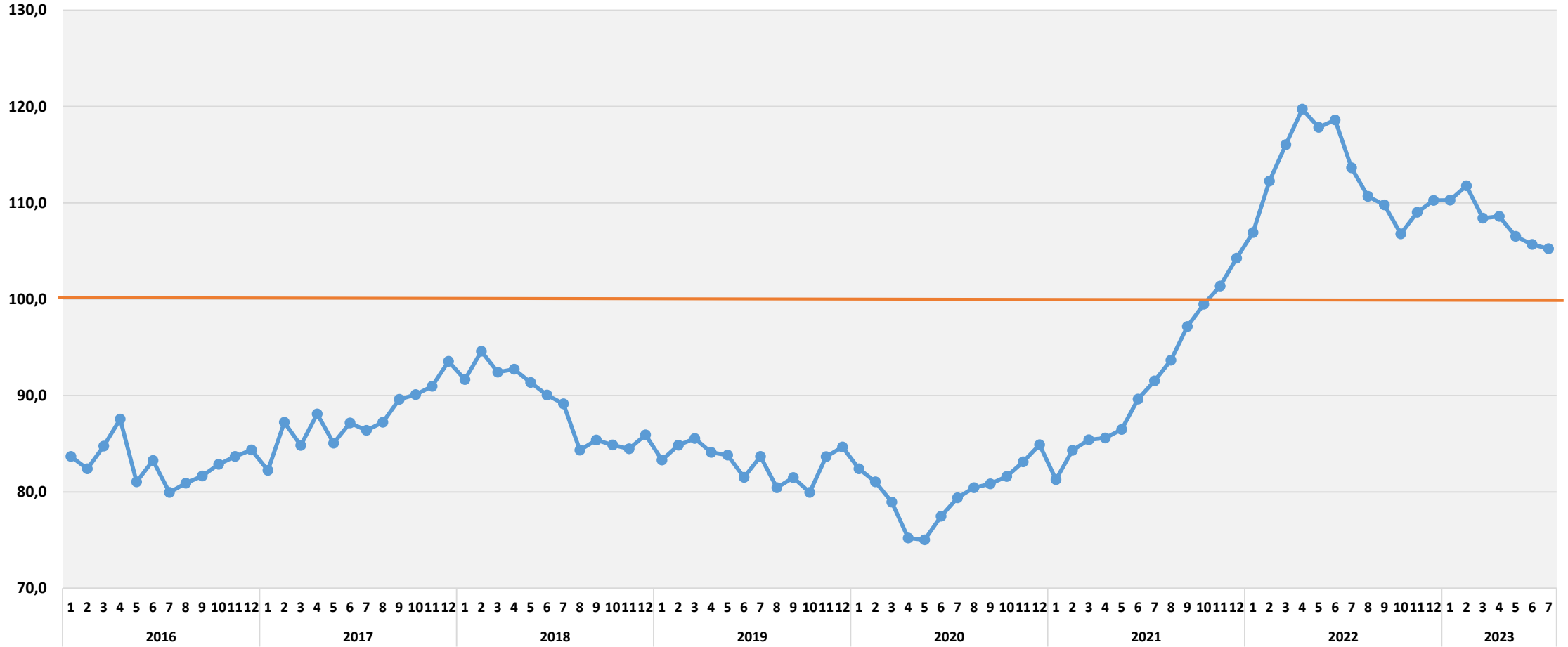
METAL BAZLI ÜRÜNLER DIŞ TİCARET ENDEKSLERİ

İHRACAT DEĞER ENDEKSİ 2013=100



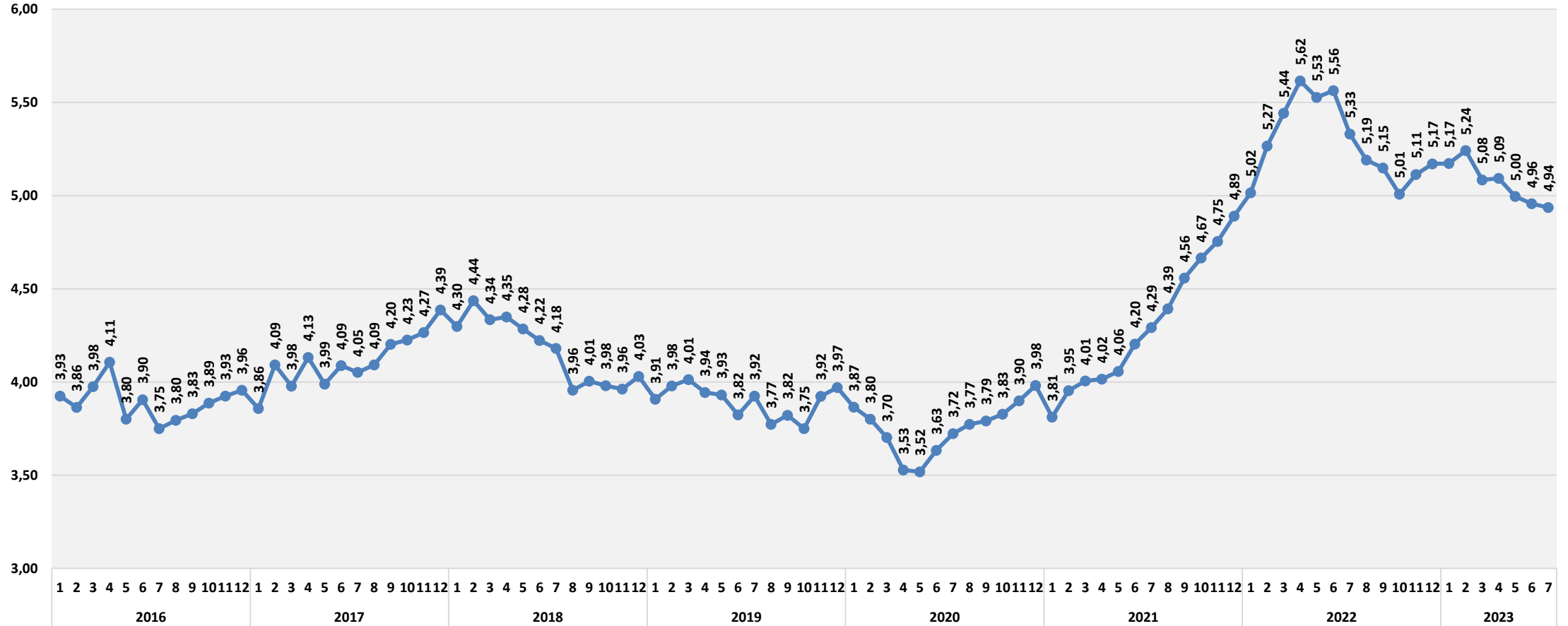
METAL BAZLI ÜRÜNLER DIŞ TİCARET ENDEKSLERİ

İHRACAT BİRİM DEĞER ENDEKSİ



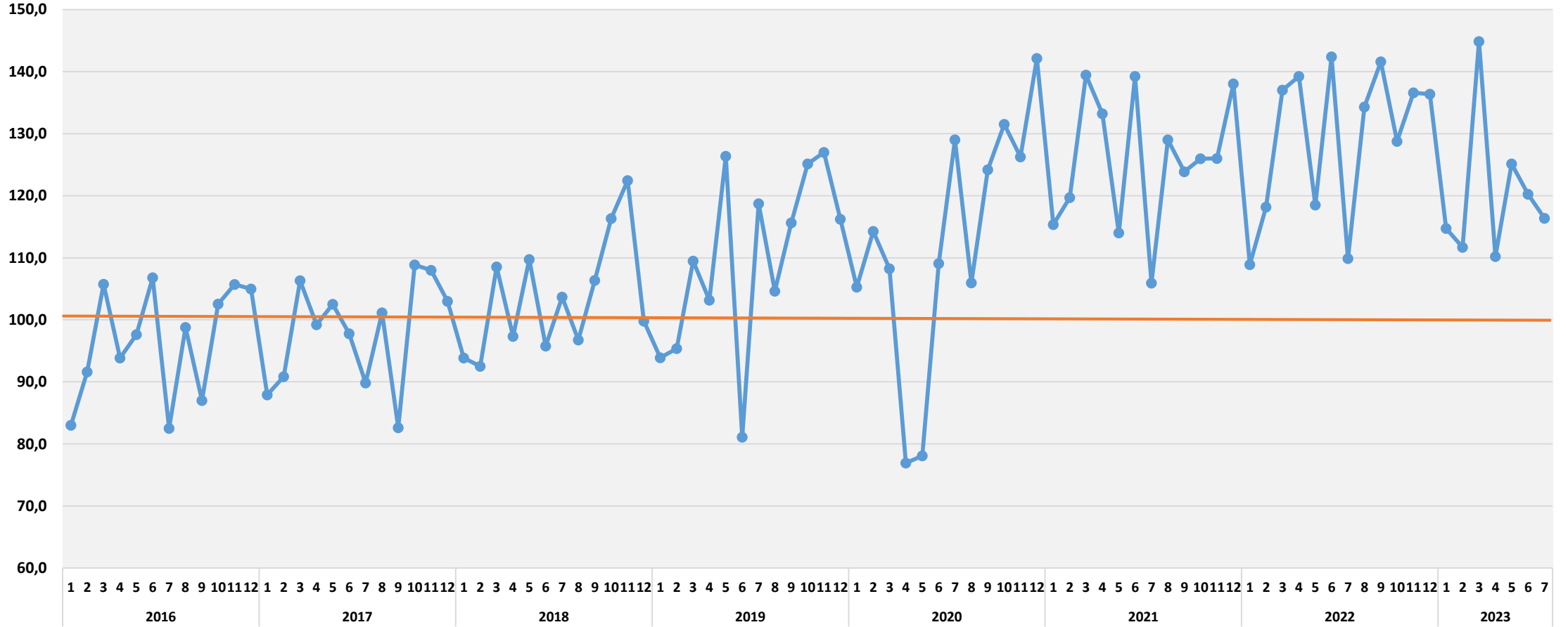
METAL BAZLI ÜRÜNLER DIŞ TİCARET ENDEKSLERİ

İHRACAT BİRİM DEĞER DOLAR/KG



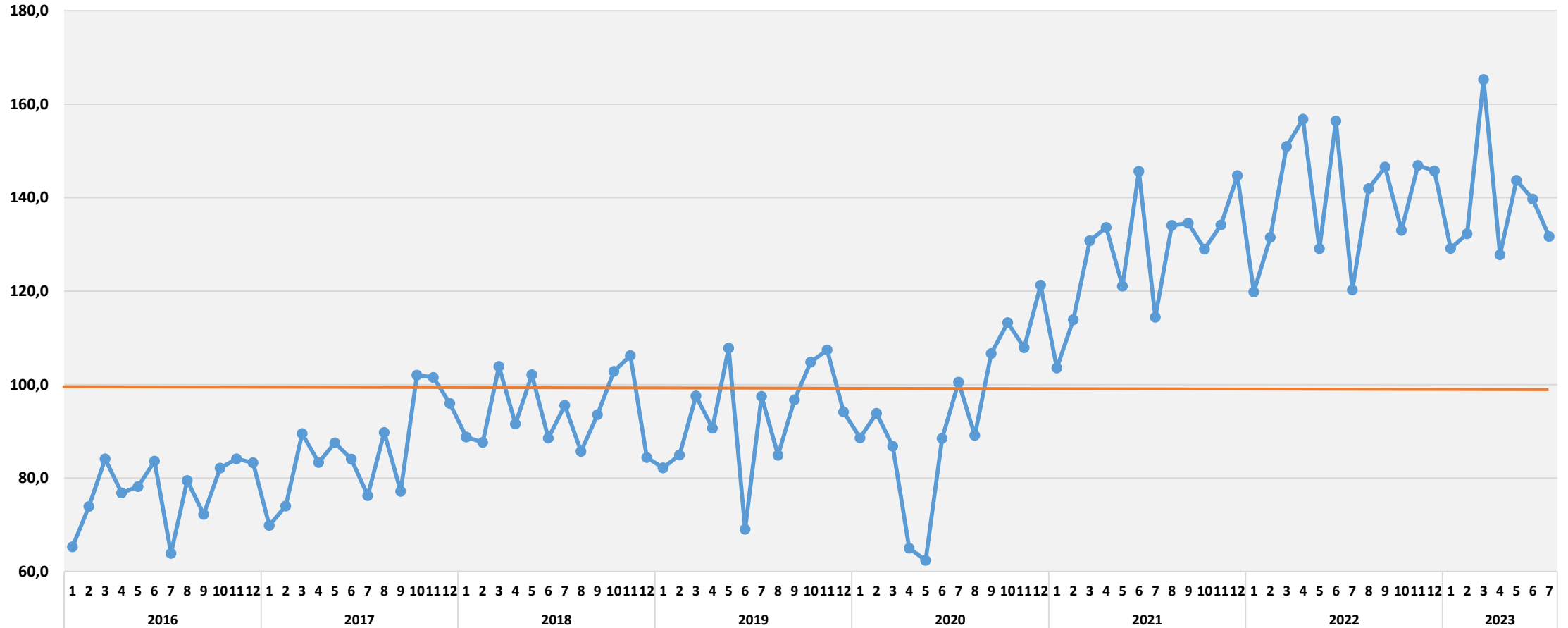
ELEKTRİK MALZEMESİ VE TEÇHİZATLARI DİŞ TİCARET ENDEKSLERİ

İHRACAT MİKTAR ENDEKSİ 2013=100



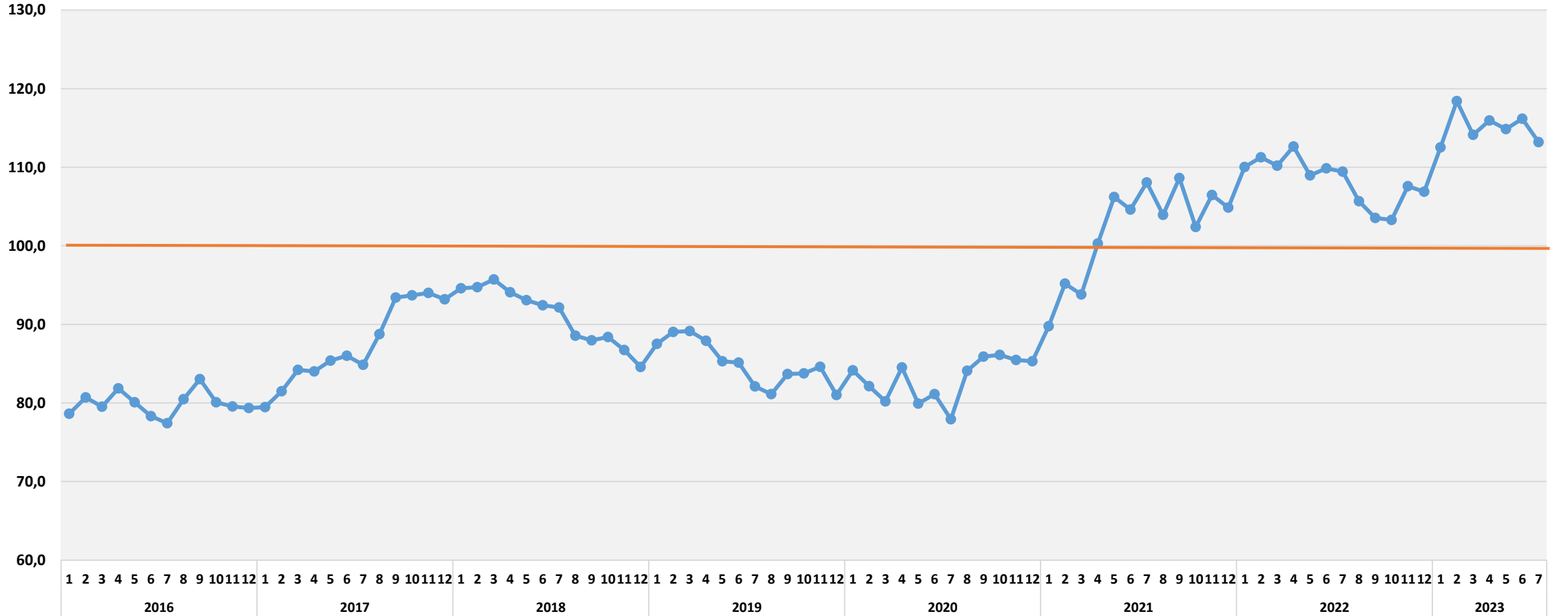
ELEKTRİK MALZEMESİ VE TEÇHİZATLARI DIŞ TİCARET ENDEKSLERİ

İHRACAT DEĞER ENDEKSİ 2013=100



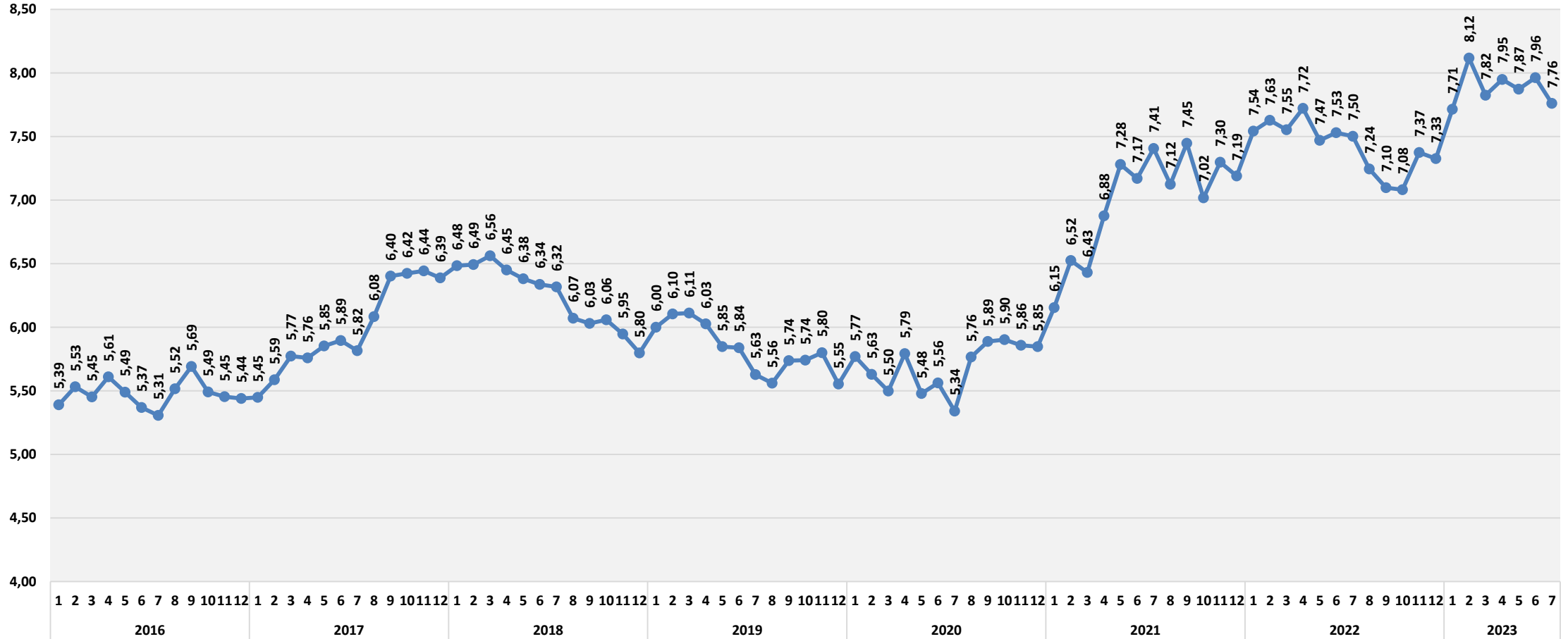
ELEKTRİK MALZEMESİ VE TEÇHİZATLARI DIŞ TİCARET ENDEKSLERİ

İHRACAT BİRİM DEĞER ENDEKSİ 2013=100



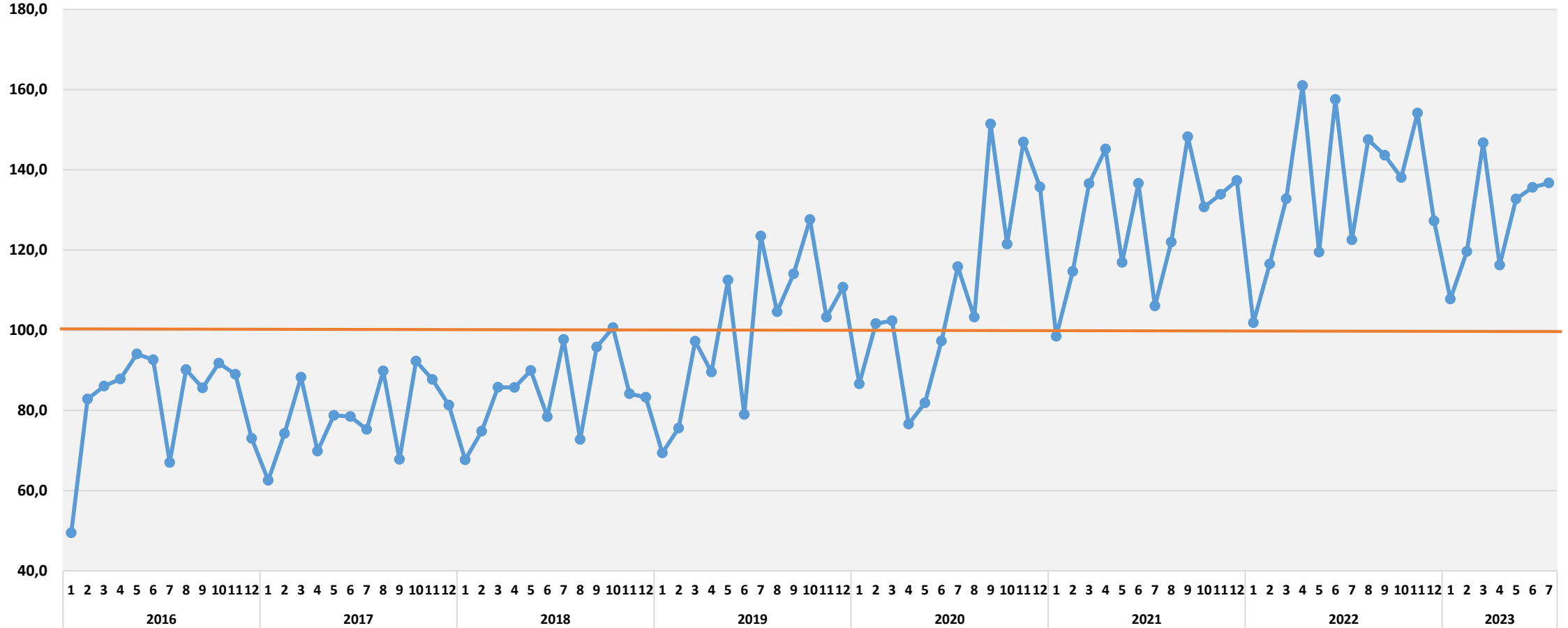
ELEKTRİK MALZEMESİ VE TEÇHİZATLARI DIŞ TİCARET ENDEKSLERİ

İHRACAT BİRİM DEĞER DOLAR/KG



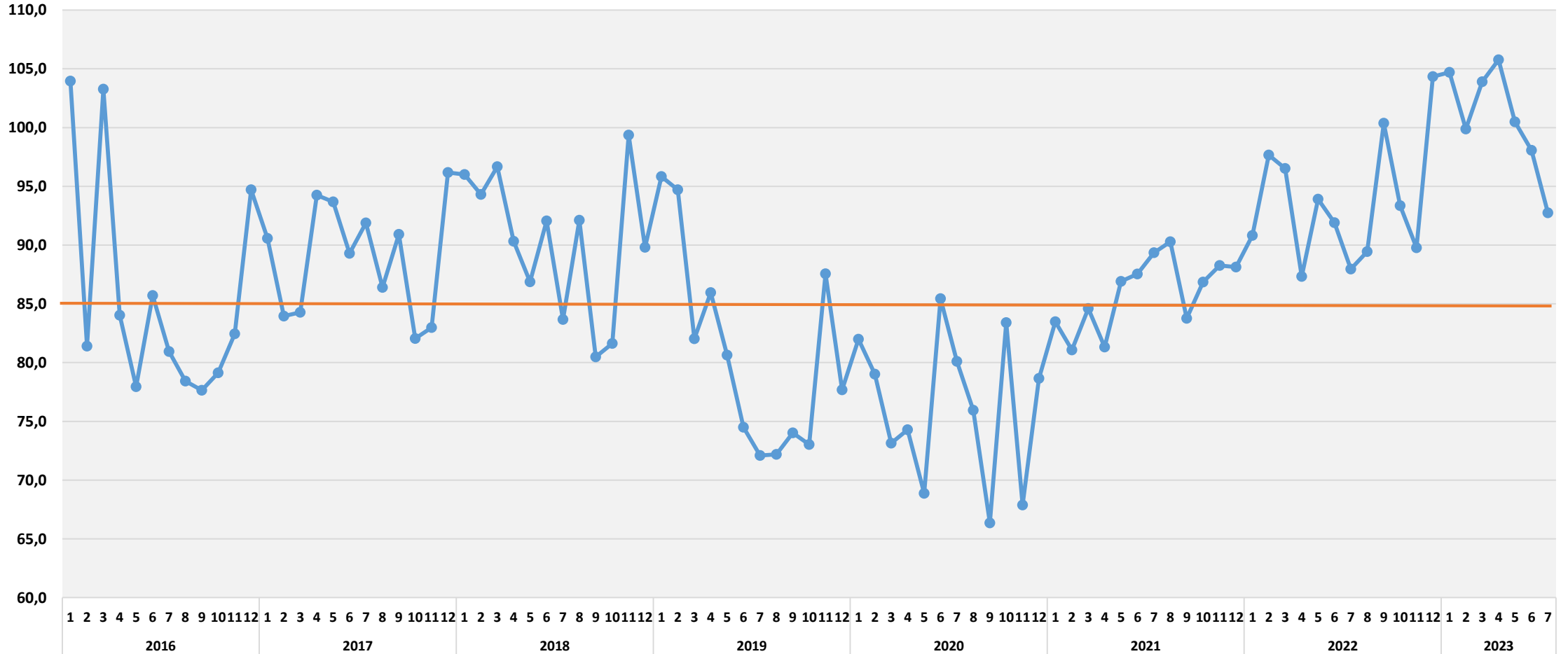
KİMYASAL BAZLI ÜRÜNLER DIŞ TİCARET ENDEKSLERİ

İHRACAT MİKTAR ENDEKSİ 2013=100



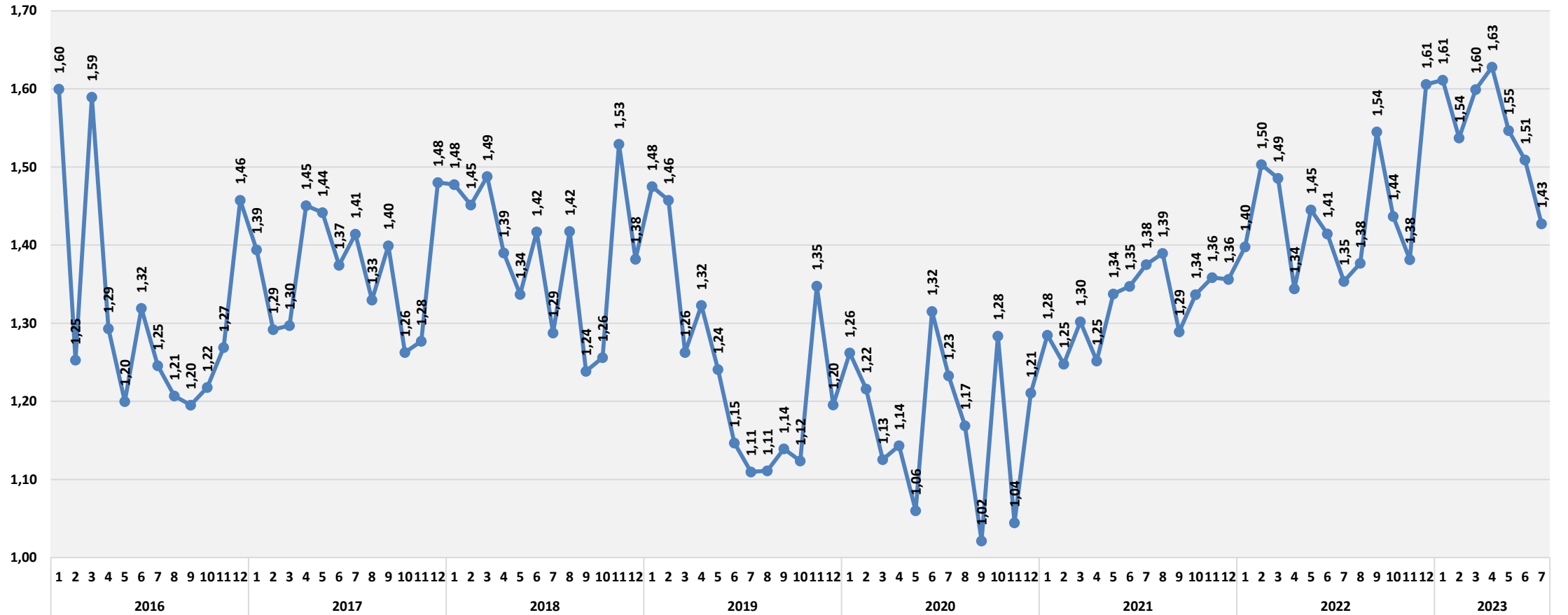
KİMYASAL BAZLI ÜRÜNLER DIŞ TİCARET ENDEKSLERİ

İHRACAT BİRİM DEĞER ENDEKSİ 2013=100



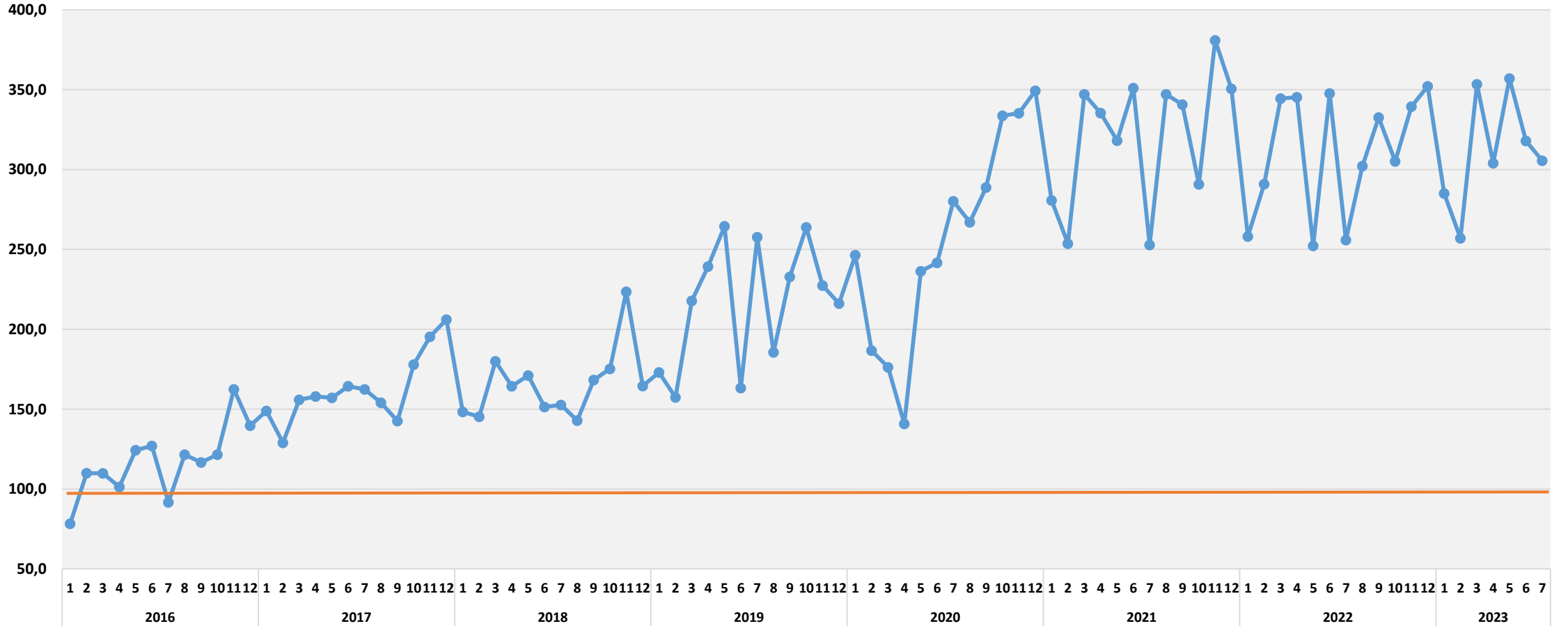
KİMYASAL BAZLI ÜRÜNLER DIŞ TİCARET ENDEKSLERİ

İHRACAT BİRİM DEĞER DOLAR/KG



AĞAÇ VE AHŞAP ÜRÜNLERİ DIŞ TİCARET ENDEKSLERİ

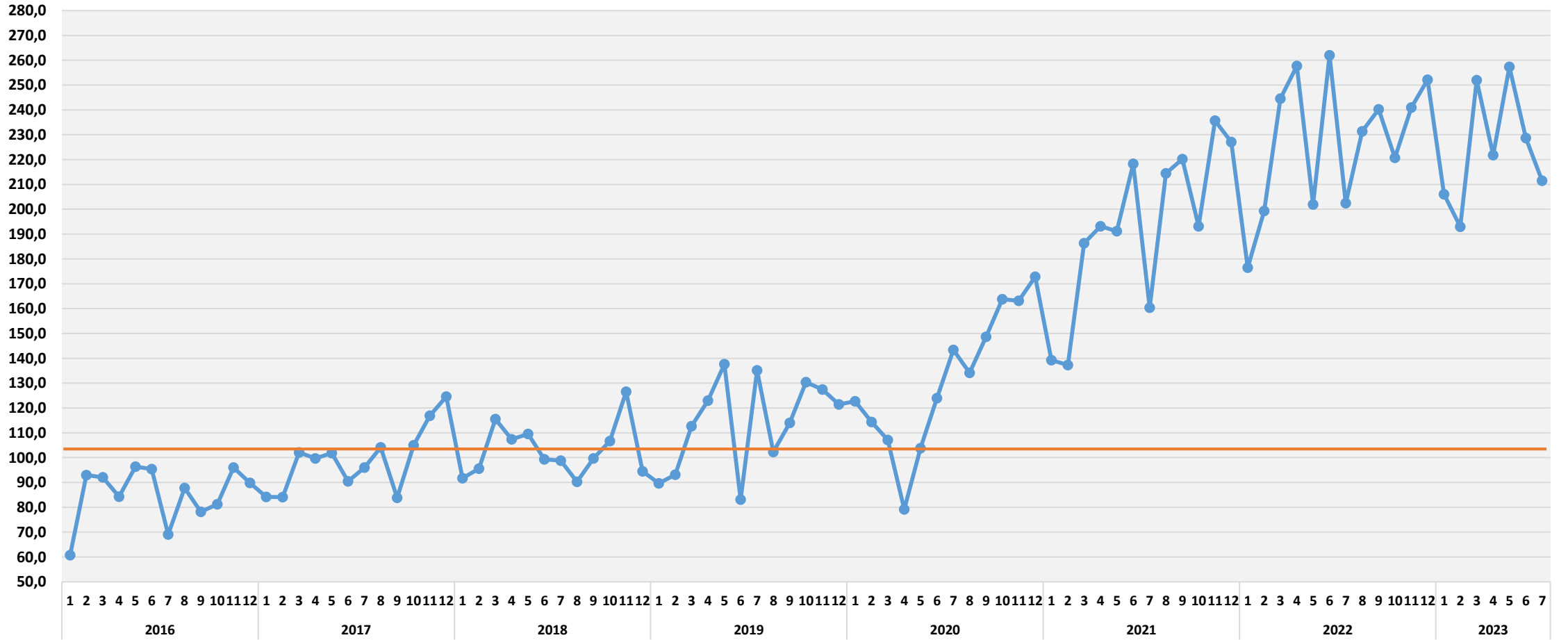
İHRACAT MİKTAR ENDEKSİ 2013=100





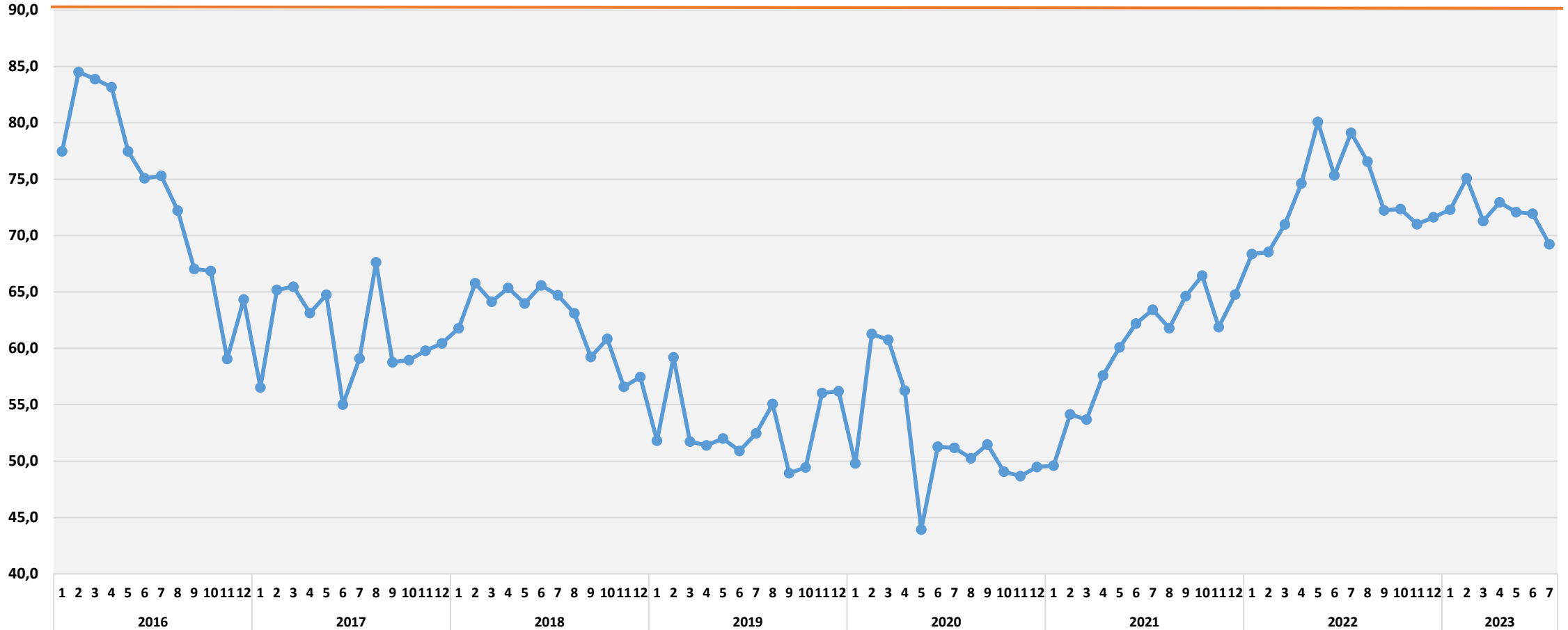
AĐAÇ VE AHŐAP ÜRÜNLERİ DİŐ TİCARET ENDEKSLERİ

İHRACAT DEĐER ENDEKSİ 2013=100



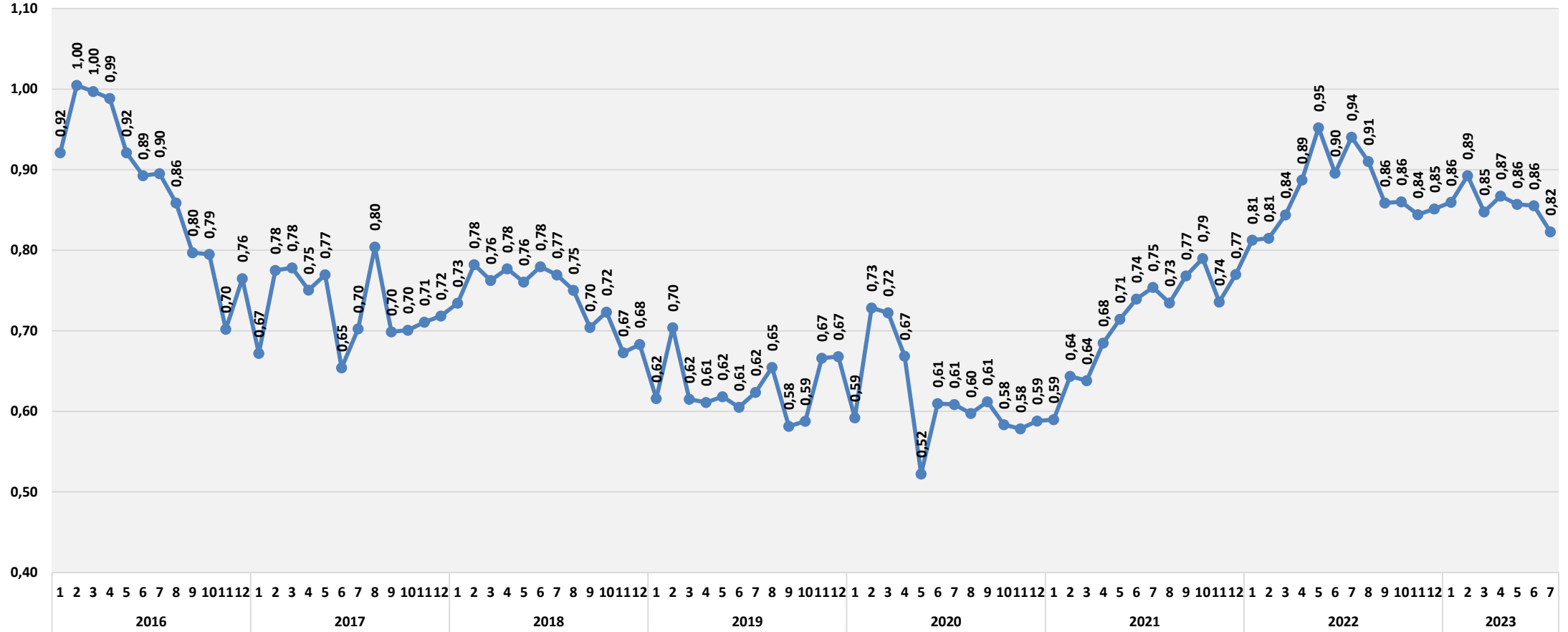
AĞAÇ VE AHŞAP ÜRÜNLERİ DIŞ TİCARET ENDEKSLERİ

İHRACAT BİRİM DEĞER ENDEKSİ 2013=100



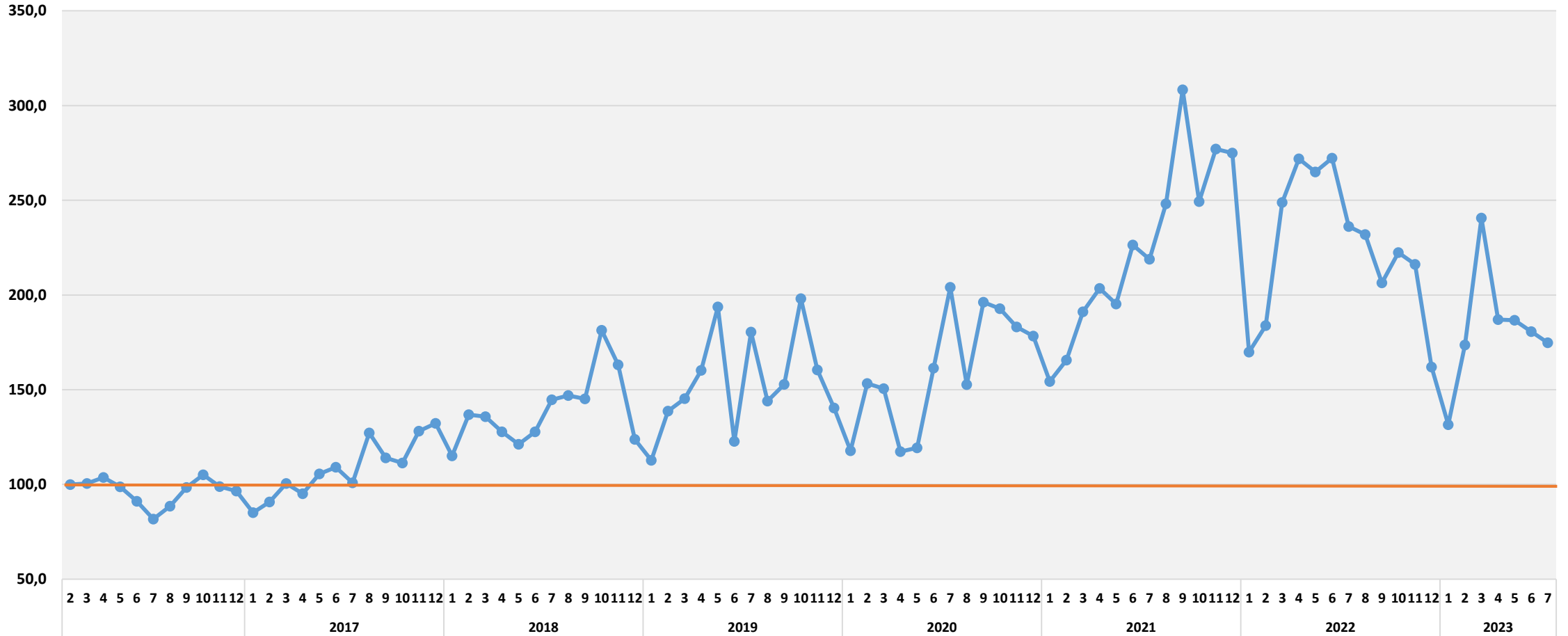
AĞAÇ VE AHŞAP ÜRÜNLERİ DIŞ TİCARET ENDEKSLERİ

İHRACAT BİRİM FİYAT DOLAR/KG



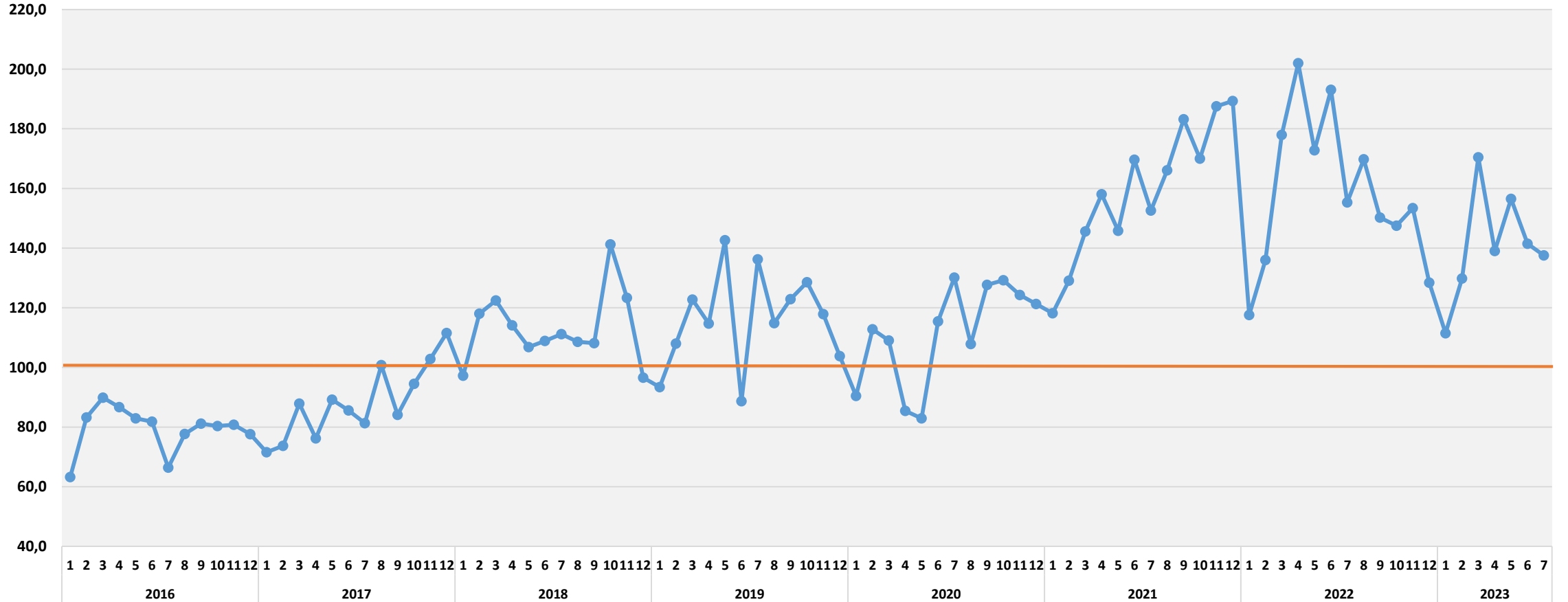
YALITIM ÜRÜNLERİ DIŞ TİCARET ENDEKSLERİ

İHRACAT MİKTAR ENDEKSİ 2013=100



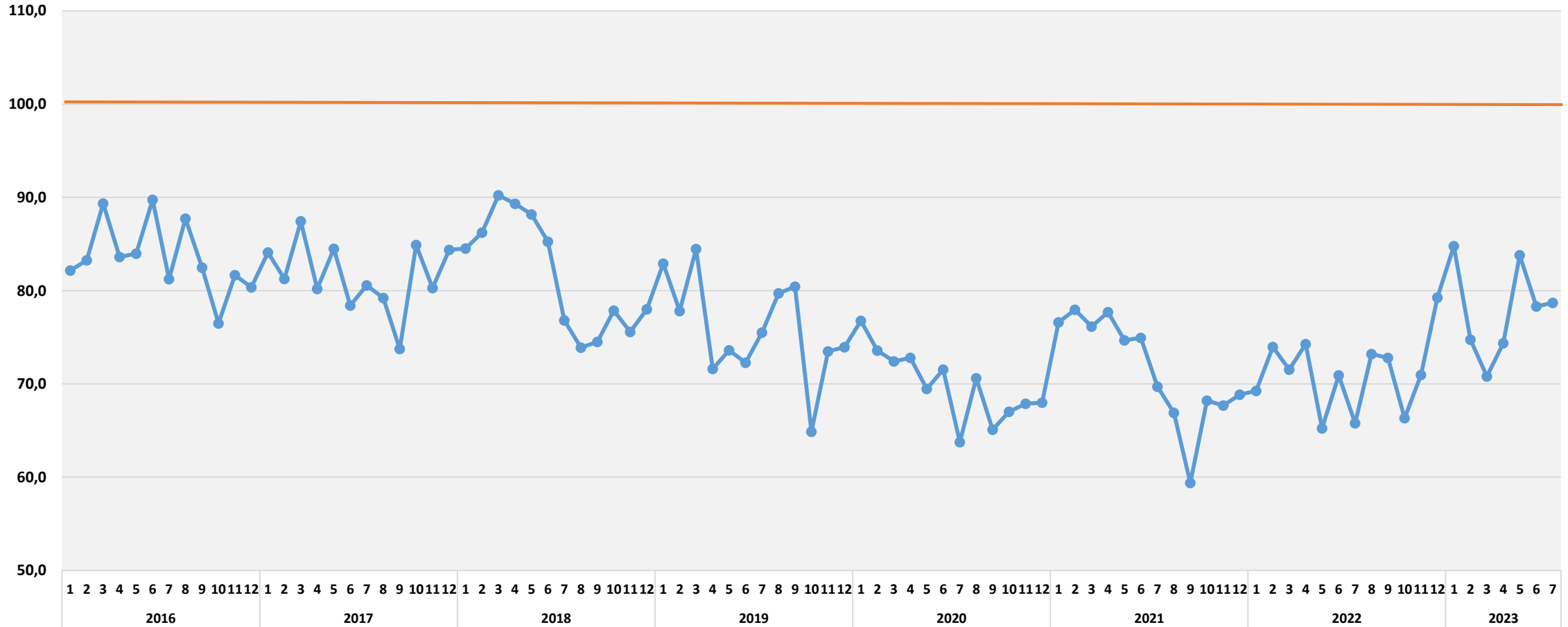
YALITIM ÜRÜNLERİ DIŞ TİCARET ENDEKSLERİ

İHRACAT DEĞER ENDEKSİ 2013=100



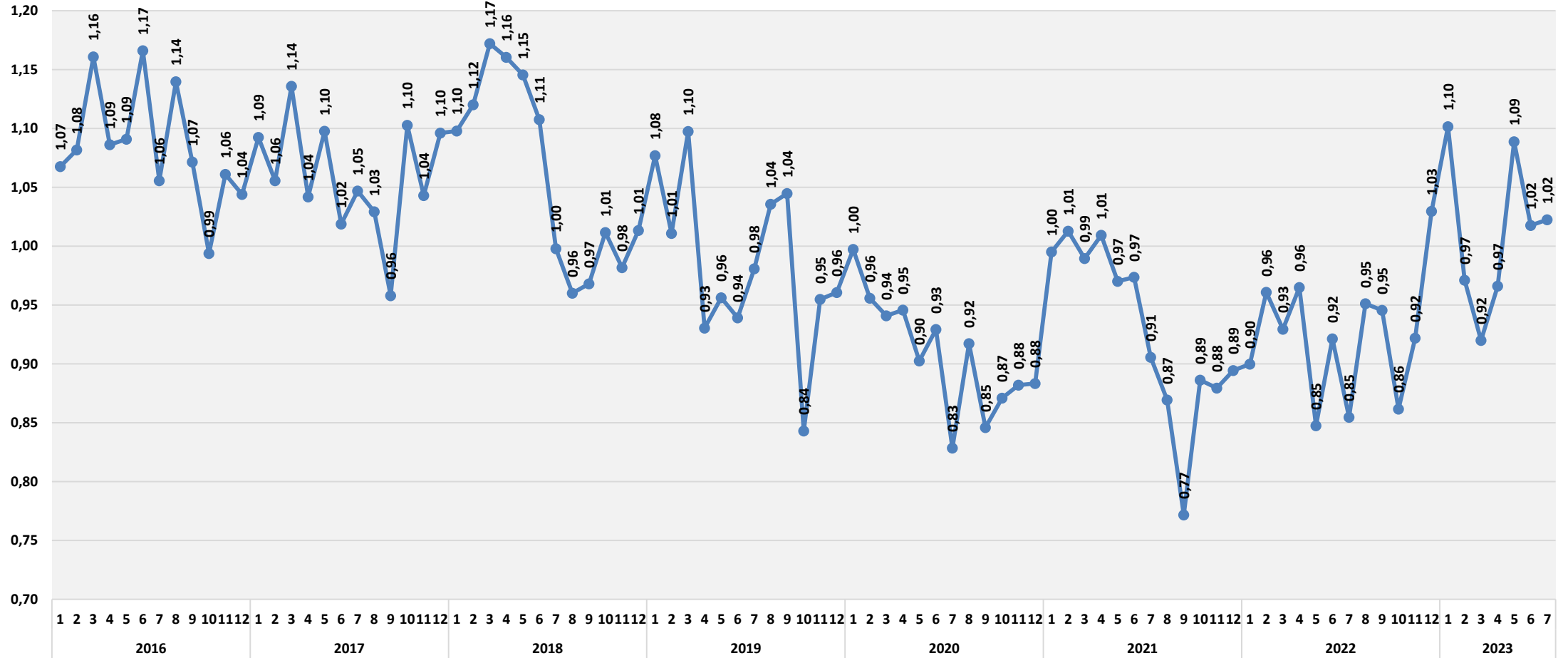
YALITIM ÜRÜNLERİ DIŞ TİCARET ENDEKSLERİ

İHRACAT BİRİM DEĞER ENDEKSİ 2013=100



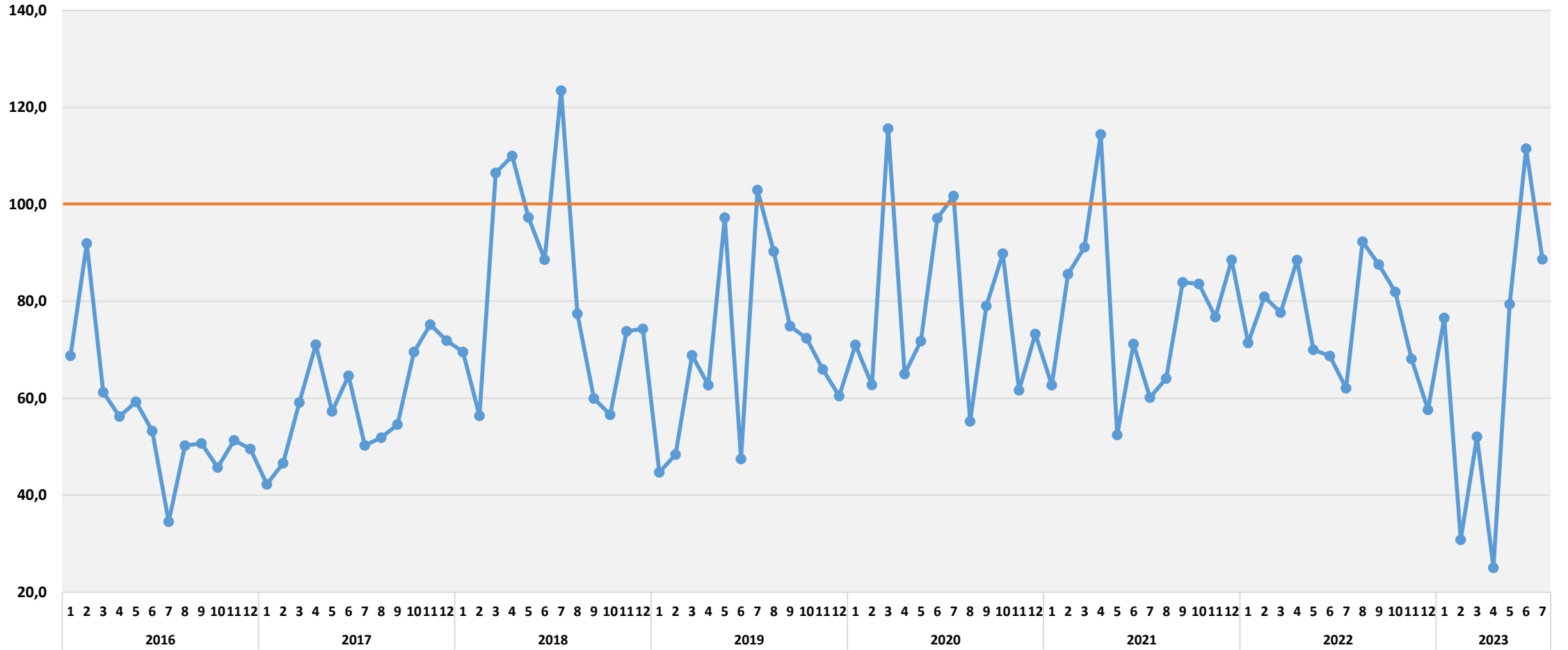
YALITIM ÜRÜNLERİ DIŞ TİCARET ENDEKSLERİ

İHRACAT BİRİM DEĞER DOLAR/KG



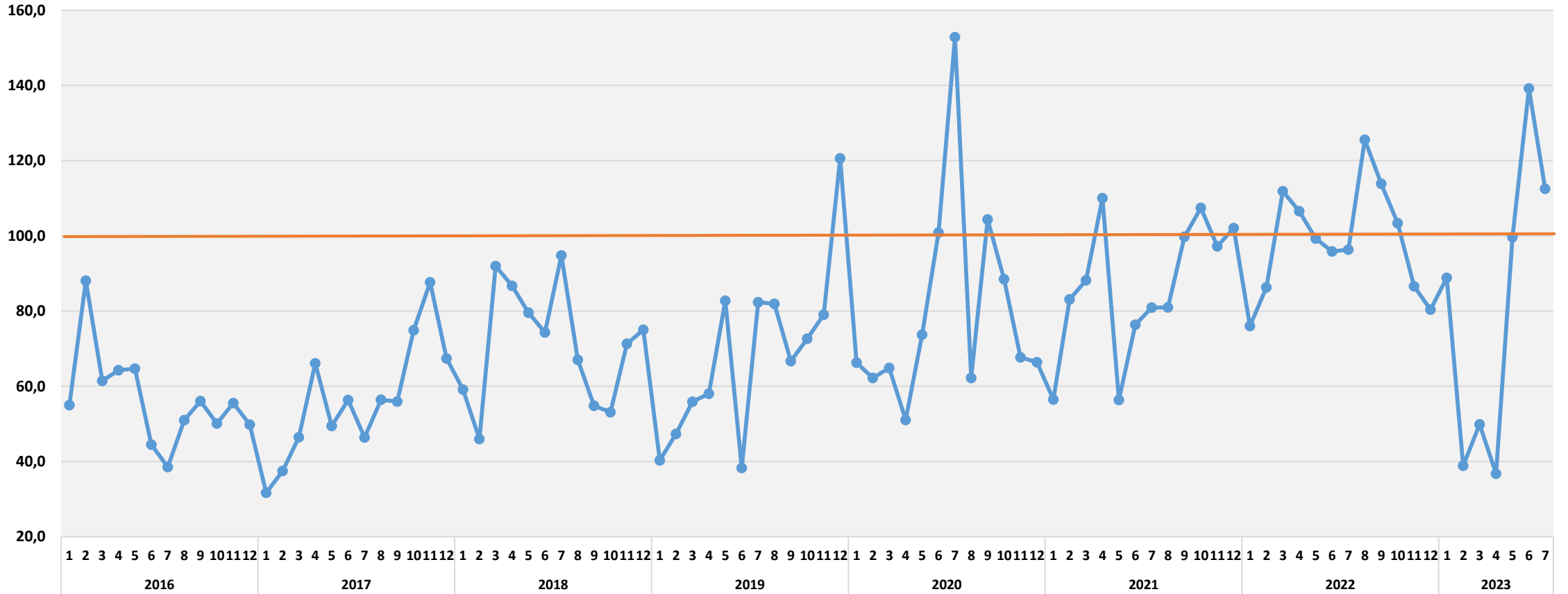
PREFABRİK YAPILAR DIŞ TİCARET ENDEKSLERİ

İHRACAT MİKTAR ENDEKSİ 2013=100



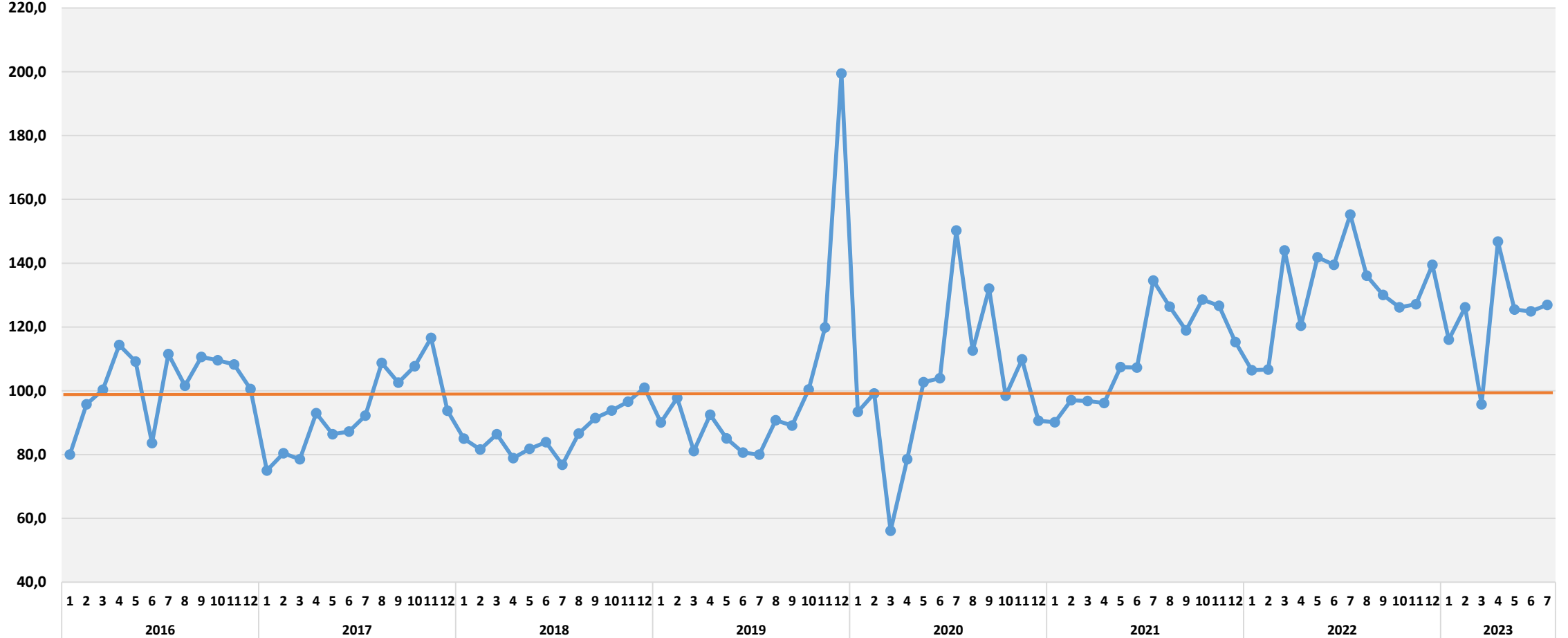
PREFABRİK YAPILAR DIŞ TİCARET ENDEKSLERİ

İHRACAT DEĞER ENDEKSİ 2013=100



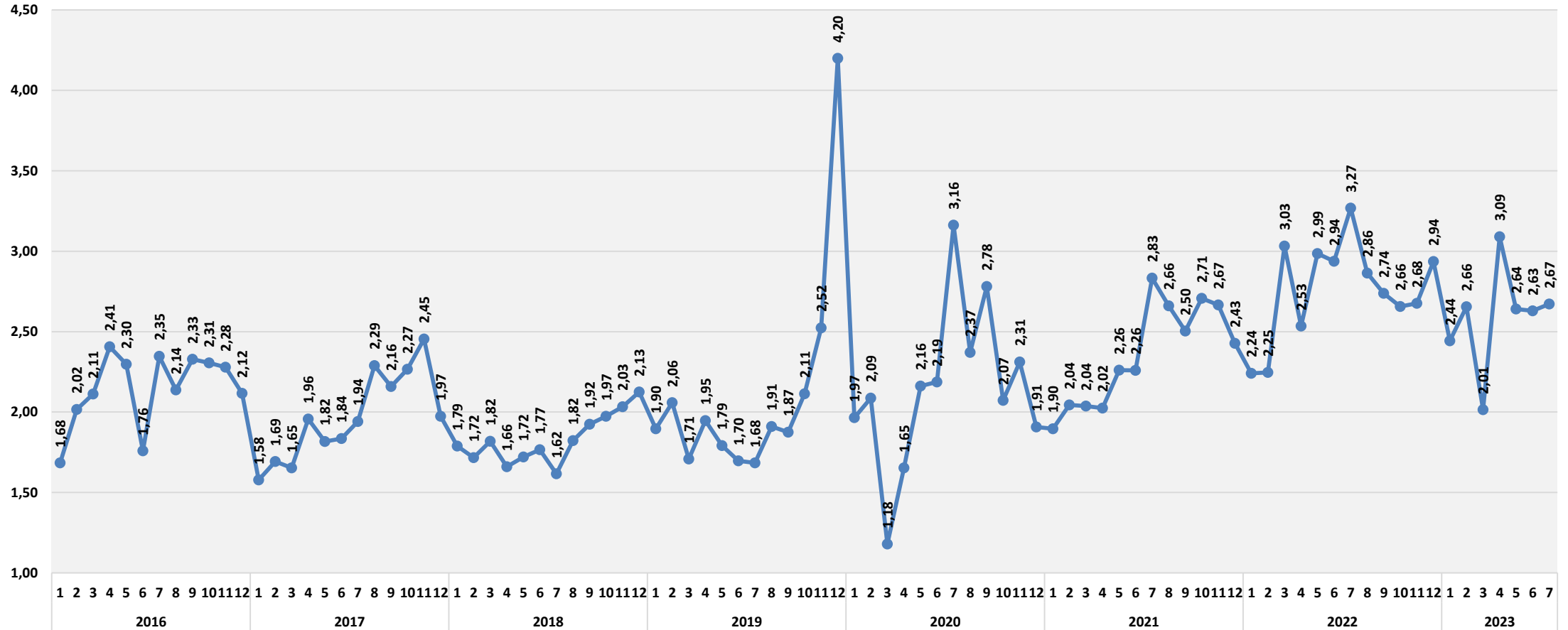
PREFABRİK YAPILAR DIŞ TİCARET ENDEKSLERİ

İHRACAT BİRİM DEĞER ENDEKSİ 2013=100



PREFABRİK YAPILAR DİŞ TİCARET ENDEKSLERİ

İHRACAT BİRİM DEĞER DOLAR/KG





İNŞAAT MALZEMESİ
SANAYİ DIŞ TİCARET
ENDEKSİ



ENDEKSİ HAZIRLAYAN KURUM

ECONOMY AND STRATEGY CONSULTANCY SERVICES



ESDH

EKONOMİ VE STRATEJİ DANIŞMANLIK HİZMETLERİ

EKONOMİ VE STRATEJİ DANIŞMANLIK HİZMETLERİ

SERGÜL SOKAK, SARAL SİTESİ C.BLOK D.10 GAYRETTEPE-BEŞİKTAŞ
İSTANBUL, TEL 0212 352 87 95

www.esdh.com.tr