




İNŞAAT MALZEMESİ
SANAYİ DIŞ TİCARET
ENDEKSİ

Katkılarıyla:



İNŞAAT MALZEMESİ SANAYİ DIŞ TİCARET ENDEKSLERİ SAYI-78 OCAK 2024



SmartCore

COLDSTORE PANELLER İLE SÜRDÜRÜLEBİLİR YAPILAR

Sektördeki
en düşük ısı
iletkenlik
değeri 0,018
W/mK

Rakipsiz
Termal
Performans



Hızlı
Montaj



Daha Fazla
Kullanım
Alanı



20 Yıla
Varan Garanti



AssanPanel



ENDEKSLERİN TANIMI	<p>‘İnşaat Malzemesi Sanayi Dış Ticaret Endeksi’ inşaat malzemesi sanayisinde yer alan ürünlerin dış ticaretini ölçen endekslerdir.</p> <p>İnşaat malzemesi sanayisinde yer alan ürünlerin ihracat ve ithalatlari aylık olarak miktar, dolar değeri ve birim fiyat olarak ölçülmektedir.</p> <p>Miktar, değeri ve birim değeri zincir endeks haline getirilmiş olup ayrıca endeks değeri olarak izlenmektedir.</p>
ENDEKSLERİN AMACI	<p>‘İnşaat Malzemesi Sanayi Dış Ticaret Endeksi’ temel amacı inşaat malzemesi sanayisinde yer alan ürünlerin; ürünler, ürün grupları ve toplulaştırılmış olarak dış ticaret verilerini derlemek, bu verilerden endeksler oluşturmak, mutlak veriler ve endeksler yardımıyla dış ticaret gelişmelerini izlemek ve değerlendirmektir. Bu değerlendirme için Türkiye'nin aylık sanayi ürünleri ihracatı için de ayrıca miktar, değeri ve birim değeri endeksleri hesaplanmakta ve karşılaştırmaya gidilmektedir.</p>
ENDEKSLER	<p>Ana Endeks: İnşaat Malzemesi Sanayi Dış Ticaret Endeksi Alt Endeksler: 8 Alt Ürün Grubu Endeksi Tematik Endeksler: Miktar, Değeri Ve Birim Değeri Endeksleri</p>



ENDEKSLERİN HAZIRLANMA METODOLOJİSİ;

- Endeksler ihracat ve ithalat için, miktar, deęer ve birim deęer (ortalama fiyat) olarak hesaplanmaktadır.
- Endekslerin başlangıç tarihi 2013 yılıdır; her ürün için 2013 yılı aylık ortalama miktar, deęer ve birim deęeri 100 kabul edilmiştir.
- Endeksler aylık olarak hazırlanmaktadır.
- Endeks yöntemi olarak 'zincir endeks' kullanılmaktadır.
- Aylık verileri 2013=100 verisi üzerine her ay için işlenerek zincir endeksler üretilmektedir.
- İnşaat malzemesi sanayisinde 36 ürün için endeks hazırlanmıştır.
- Ürünler ortak özellikleri itibarıyla 8 ürün grubu halinde gruplandırılmış olup ürün grupları için de endeksler hesaplanmaktadır.
- Dış Ticaret Endekslerinin hazırlanmasında Türkiye İstatistik Kurumu'nun açıkladığı Dış Ticaret İstatistikleri kullanılmaktadır.
- TÜİK aylık verileri bir sonraki ayın son günü açıklamaktadır. Türkiye İMSAD Dış Ticaret Endeksi de bu tarihten beş gün sonra açıklanmaktadır.



İNŞAAT MALZEMESİ
SANAYİ DIŞ TİCARET
ENDEKSİ



ÜRÜN GRUPLARI	ÜRÜNLER
DEMİR ÇELİK ÜRÜNLERİ	DEMİR ÇELİK ÇUBUK PROFİL DEMİR ÇELİK BORU VE BORU BAĞLANTI PARÇALARI DEMİR ÇELİK DİKENLİ TEL VE ÇİTLER DEMİR ÇELİK İNŞAAT AKSAMI DEMİR ÇELİKTEN RADYATÖR DEMİR ÇELİK TEL ÖRGÜ KAFES AĞ DEMİR ÇELİK CİVATA SOMUN
MİNERAL, TAŞ VE TOPRAK ÜRÜNLERİ	ALÇI ÇİMENTO VE BETONDAN EŞYA ALÇIDAN İNŞAAT MALZEMESİ ÇİMENTO İNŞAAT CAMLARI (DÜZCAM VE YALITIM CAMLARI) SERAMİK KAPLAMA SERAMİK SAĞLIK GEREÇLERİ BLOK MERMER İŞLENMİŞ TAŞLAR (MERMER VE GRANİTLER) TUĞLA, KARO VE KİREMİT
ELEKTRİK MALZEMESİ VE TEÇHİZATLARI	ASANSÖR, YÜRÜYEN MERDİVEN VE KÖRÜKLER AYDINLATMA EKİPMANLARI ELEKTRİK MALZEMESİ GÜVENLİK VE ALARM SİSTEMLERİ ISITMA VE SOĞUTMA CİHAZLARI SAYAÇLAR YALITIMLI KABLOLAR

ÜRÜN GRUPLARI	ÜRÜNLER
METAL BAZLI ÜRÜNLER	ALÜMİNYUM İNŞAAT MALZEMESİ VE AKSAMLARI ALÜMİNYUM SAĞLIK GEREÇLERİ DEMİR ÇELİK SAĞLIK GEREÇLERİ KİLİTLER VE DONANIM EŞYALARI MUSLUK VE VANALAR
KİMYASAL BAZLI ÜRÜNLER	BOYALAR VE VERNİKLER PLASTİK İNŞAAT MALZEMESİ YAPI KİMYASALLARI
AĞAÇ VE AHŞAP ÜRÜNLERİ	AHŞAP İNŞAAT MALZEMESİ DUVAR KAĞITLARI AHŞAP MUTFAK VE BANYO DOLAPLARI
YALITIM ÜRÜNLERİ	YALITIM MALZEMESİ
PREFABRİK YAPILAR	PREFABRİK YAPILAR



İNŞAAT MALZEMESİ SANAYİ DİŐ TİCARET ENDEKSİ 2024 YILI OCAK AYI DEĐERLENDİRMESİ

- ❑ İnşaat malzemesi sanayi dış ticaret performansı yeni yıla önemli ölçüde zayıflayarak başlamıştır. İhracat performansındaki gerileme yeni yıla da sarkmıştır. İhracat pazarlarında durgunluk sürmektedir. Buna baėlı olarak ocak ayında ihracatta önemli bir düşüş yaşanmıştır. Türk lirası ocak ayında deėer kaybetmiş olmakla birlikte ihracata katkı sağlamamıştır.
- ❑ Tüm bu koşullar içinde ihracat 2024 yılı ocak ayında **2,11** milyar dolara inmiştir. İhracat önceki aralık ayının **311** milyon dolar altında gerçekleşmiştir. Ocak ayı ihracatı deėer olarak geçen yılın ocak ayı ihracatının da yüzde **5,1** altında kalmıştır.
- ❑ 2024 yılı ocak ayında inşaat malzemesi ihracatı miktar olarak **3,33** milyon tona gerilemiştir. İhracat miktar olarak önceki aralık ayının **499** bin ton altındadır. İhracat geçen yılın ocak ayı ihracatının ise yüzde **5,5** altında gerçekleşmiştir.
- ❑ İnşaat malzemesi sanayi ortalama yıllık ihracat birim fiyatı 2024 yılı ocak ayında geçen yılın ocak ayına göre yüzde **0,4** artmıştır. 2023 yılı ocak ayı ortalama ihracat birim fiyatı **0,632** dolar/kg iken 2024 yılı ocak ayı ortalama ihracat birim fiyatı **0,634** dolar/kg olarak gerçekleşmiştir. İhracat birim fiyatları geçen ay ile aynı kalmıştır.
- ❑ 2024 yılı ocak ayında inşaat malzemesi ithalatı **762** milyon dolara inmiştir. İthalat geçen yılın ocak ayının yüzde **14,6** altında gerçekleşmiştir. İthalat yeni yıla önemli ölçüde düşerek başlamıştır. Döviz kurlarındaki artışın ithalattaki yavaşlatıcı etkisi daha çok hissedilmektedir.
- ❑ 2024 yılı ocak ayında inşaat malzemesi ithalatı **234.735** ton olmuştur. Aylık ithalat miktar olarak önemli ölçüde düşmüştür.
- ❑ İnşaat malzemesi sanayi ortalama yıllık ithalat birim fiyatı 2024 yılı ocak ayında **3,25** dolar/kg olmuş ve yükselmiştir.
- ❑ Bu ayki ihracat performansına baėlı olarak 2024 yılı ocak ayı itibarıyla yıllıklandırılmış inşaat malzemesi ihracatı **29,08** milyar dolara inmiştir. Yıllık ihracat geçen yılın aynı dönemine göre yüzde **13,4** azalmıştır. 2024 ocak ayında yıllıklandırılmış ihracat miktar olarak ise yüzde **20,6** azalmış ve **45,16** milyon tona inmiştir. Yıllıklandırılmış ortalama yıllık ihracat birim fiyatı yüzde **9** artarak **0,64** dolar/kg olmuştur.
- ❑ 2024 yılının ilk aylarında küresel ekonomik yavaşlama ve ihracat pazarlarında inşaat sektörlerinde görülen daralmanın süreceėi öngörülmektedir. Buna baėlı olarak inşaat malzemesi ihracatı da en azından ilk çeyrekte zayıf kalacaktır.



İNŞAAT MALZEMESİ SANAYİ DIŞ TİCARET ENDEKSİ; TÜRKİYE İLE KARŞILAŞTIRMALI 2024 OCAK AYI DEĞERLENDİRMESİ

- ❑ Türkiye sanayi ihracat performansı yeni yıla zayıflayarak başlamıştır. 2024 Ocak ayı performansı bir önceki aya göre gerilemiştir. İhracat pazarlarında durgunluk yeni yılın başında da sürmektedir. Ocak ayında ihracat miktar ve değer olarak geçen ayın altında gerçekleşmiştir. Sanayi ihracatı TL'deki değerlenmeden de olumsuz etkilenmektedir.
- ❑ 2024 yılı ocak ayında sanayi ürünleri ihracatı değer olarak **13,64** milyar dolara düşmüştür. İhracat geçen yılın ocak ayının ve bir önceki aralık ayı ihracatının altında kalmıştır.
- ❑ 2024 yılı ocak ayında Türkiye toplam sanayi ürünleri ihracatı miktar olarak **7,34** milyon tona düşmüştür. Geçen aralık ayına göre düşüş yaşanmıştır. 2023 Ocak ayına göre ise miktar olarak sanayi ihracatı yüzde **13,2** artmıştır.
- ❑ Sanayi malı ihracatında yıllık ortalama birim fiyatları 2023 yılı ocak ayında **2,11** dolar/kg iken, 2024 yılı ocak ayında **1,86** dolar/kg olmuştur.
- ❑ İhracat birim fiyatları ocak ayı ile birlikte son üç aydır geçen yılın altında kalmaktadır.
- ❑ İhracat birim fiyatları küresel ekonomik gelişmeler sonucu emtia fiyatlarında yaşanan dalgalanmalardan etkilenmeye devam etmektedir. Sıkı para politikaları ve küresel yavaşlama fiyatları aşağı yönlü etkilemektedir.
- ❑ İnşaat malzemesi sanayi dışındaki sanayilerin toplam ihracatı değer olarak 2024 yılı ocak ayında önceki aya göre düşmüştür. İhracat **11,52** milyar dolara inmiştir. İhracat miktar olarak ise geçen ayın altında ve geçen yılın ocak ayının ise üzerindedir.
- ❑ İnşaat malzemesi sanayi dışındaki sanayilerin yıllık ortalama ihracat birim fiyatı 2023 yılı ocak ayında **3,88** dolar/kg iken 2024 yılı ocak ayında **2,88** dolar/kg seviyesinde gerçekleşmiştir. Fiyatlar geçen yılın altında kalmıştır. Pazarlardaki talebin yavaşlaması fiyatları baskılamaktadır.
- ❑ Yeni yılın ilk ayında ihracat pazarlarındaki durağanlık devam etmektedir. Türk lirasında değer kaybı maliyet artışlarının altında kalmaktadır. Küresel ekonomi ve ticaretteki daralma sanayi ihracatını yeni yılın ilk aylarında baskılamaya devam edecektir.



İNŞAAT MALZEMESİ SANAYİ DIŞ TİCARET ENDEKSİ; ALT SANAYİLER İTİBARIYLA 2024 OCAK AYI DEĞERLENDİRMESİ

- ❑ İnşaat malzemesi sanayisinde alt sektörlerin ihracat performansı 2024 yılı ocak ayında bir önceki aralık ayının ve geçen yılın ocak ayının altında performans göstermiştir. Genel olarak alt sektörler yeni yıla zayıf bir performans ile başlamıştır.
- ❑ 2024 yılı ocak ayında sekiz alt ürün grubunun beşinde ortalama ihracat birim fiyatları 2023 yılı ocak ayına göre düşük gerçekleşmiştir. Üç ürün grubunda ortalama ihracat birim fiyatları ise geçen yılın ocak ayının üzerindedir.
- ❑ 2024 yılı ocak ayında mineral, taş ve toprak ürünlerin ortalama ihracat birim fiyatı geçen yılın aynı ayına göre yüzde **1,3** artmıştır. Elektrik malzemesi ve teçhizatlarında birim fiyatlar yüzde **4,9** ve prefabrik yapılar ortalama ihracat birim fiyatı geçen yılın aynı ayına göre yüzde **2,5** artış göstermiştir. Demir çelik ürünleri ihracat birim fiyatları yüzde **7,0**, metal bazlı ürünler fiyatları yüzde **8,9** düşmüştür. Ağaç ve ahşap ürünler ortalama ihracat birim fiyatları yüzde **10,5** düşmüştür. Kimyasal ürünlerde ortalama ihracat birim fiyatı yüzde **16,8** azalmıştır.
- ❑ 2024 yılı ocak ayında sekiz alt ürün grubunun dördünde ihracat miktar olarak geçen yılın ocak ayının üzerinde, dördünde ise altında gerçekleşmiştir. Miktar olarak gelişmeler farklı seyir etmiştir. Pazarlardaki farklı gelişmeler miktarlar üzerinde etkili olmaktadır.
- ❑ 2024 yılı ocak ayında miktar olarak ihracat düşüşleri mineral, taş ve toprak ürünlerinde yüzde **9,0**, elektrik malzemesi ve teçhizatlarında yüzde **3,7** ve prefabrik yapılarda yüzde **32,1** olmuştur. Demir çelik ürünleri ihracatı yüzde **2,9** azalmıştır. Kimyasal bazlı ürünlerde yüzde **22,2**, ağaç ve ahşap ürünlerinde yüzde **14,6** artmıştır.
- ❑ 2024 yılı ocak ayında sekiz alt ürün grubunun dördünde ihracat değer olarak azalırken dördünde artmıştır. Değer olarak düşüşler miktar ve fiyat gerilemelerinden kaynaklanmıştır.
- ❑ 2024 yılı ocak ayında değer olarak ihracat düşüşü demir çelik ürünlerde yüzde **9,7**, metal bazlı ürünlerde yüzde **2,4**, mineral, taş ve toprak ürünlerinde yüzde **7,7** olmuştur. İhracat değer olarak kimyasal bazlı ürünlerde yüzde **1,3**, ağaç ve ahşap ürünlerde yüzde **2,1** azalmıştır. Prefabrik yapılarda ise yüzde **30,5** gerilemiştir.

İNŞAAT MALZEMESİ SANAYİ DIŞ TİCARET ENDEKSİ; ALT SANAYİLER İTİBARIYLA DEĞERLENDİRME

ÜRÜN GRUPLARI	İHRACAT BİRİM FİYAT DOLAR/KG			İHRACAT MİKTAR TON			İHRACAT DEĞER MİLYON DOLAR		
	2023 OCAK	2024 OCAK	% DEĞİŞİM	2023 OCAK	2024 OCAK	% DEĞİŞİM	2023 OCAK	2024 OCAK	% DEĞİŞİM
DEMİR ÇELİK ÜRÜNLERİ	1,090	1,014	-7,0	742.387	720.664	-2,9	809,3	731	-9,7
MİNERAL, TAŞ VE TOPRAK ÜRÜNLERİ	0,160	0,162	1,3	2.414.198	2.196.857	-9,0	385,1	355,6	-7,7
METAL BAZLI ÜRÜNLER	5,17	4,71	-8,9	67.103	72.021	7,3	347,1	338,9	-2,4
ELEKTRİK MALZEMESİ VE TEÇHİZATLARI	7,71	8,09	4,9	45.982	44.263	-3,7	354,6	358	1,0
KİMYASAL BAZLI ÜRÜNLER	1,61	1,34	-16,8	124.337	151.987	22,2	200,3	203	1,3
AĞAÇ VE AHŞAP ÜRÜNLERİ	0,86	0,77	-10,5	111.506	127.741	14,6	95,8	97,8	2,1
YALITIM MALZEMESİ	1,10	0,98	-10,9	11.769	14.313	21,6	13	14,1	8,5
PREFABRİK YAPILAR	2,44	2,50	2,5	9.029	6.133	-32,1	22	15,3	-30,5
GENEL TOPLAM	0,632	0,634	0,4	3.526.310	3.333.979	-5,5	2.227	2.114	-5,1

İNŞAAT MALZEMESİ SANAYİ DIŞ TİCARET ENDEKSİ; ALT SANAYİLER İTİBARIYLA DEĞERLENDİRME

ÜRÜN GRUPLARI	İHRACAT BİRİM FİYAT ENDEKSİ 2013=100			İHRACAT MİKTAR ENDEKSİ 2013=100			İHRACAT DEĞER ENDEKSİ 2013=100		
	2023 OCAK	2024 OCAK	% DEĞİŞİM	2023 OCAK	2024 OCAK	% DEĞİŞİM	2023 OCAK	2024 OCAK	% DEĞİŞİM
DEMİR ÇELİK ÜRÜNLERİ	142,4	132,5	-7,0	65,3	63,4	-2,9	93,0	84,0	-9,7
MİNERAL, TAŞ VE TOPRAK ÜRÜNLERİ	89,4	90,7	1,3	123,2	112,1	-9,0	110,1	101,7	-7,7
METAL BAZLI ÜRÜNLER	110,3	100,3	-8,9	164,0	176,0	7,3	180,9	176,6	-2,4
ELEKTRİK MALZEMESİ VE TEÇHİZATLARI	112,5	118,0	4,9	114,7	110,5	-3,7	129,1	130,3	1,0
KİMYASAL BAZLI ÜRÜNLER	104,7	86,8	-16,8	107,8	131,7	22,2	112,8	114,3	1,3
AĞAÇ VE AHŞAP ÜRÜNLERİ	72,3	64,4	-10,5	284,9	326,4	14,6	206,0	210,2	2,1
YALITIM MALZEMESİ	84,8	75,7	-10,9	131,5	159,9	21,6	111,5	121,1	8,5
PREFABRİK YAPILAR	116,0	118,8	2,5	76,6	52,0	-32,1	88,8	61,8	-30,5
TOPLAM	108,7	109,1	0,4	105,2	99,5	-5,5	114,4	108,6	-5,1



İNŞAAT MALZEMESİ SANAYİ DIŞ TİCARET ENDEKSİ; ALT SANAYİLER İTİBARIYLA DEĞERLENDİRME

ÜRÜN GRUPLARI	İHRACAT BİRİM FİYAT DOLAR/KG ORTALAMA			İHRACAT MİKTAR TON			İHRACAT DEĞER MİLYON DOLAR		
	2022 ŞUBAT 2023 OCAK	2023 ŞUBAT 2024 OCAK	% DEĞİŞİM	2022 ŞUBAT 2023 OCAK	2023 ŞUBAT 2024 OCAK	% DEĞİŞİM	2022 ŞUBAT 2023 OCAK	2023 ŞUBAT 2024 OCAK	% DEĞİŞİM
DEMİR ÇELİK ÜRÜNLERİ	1,06	1,05	-1,7	12.455.449	9.841.637	-21,0	13.252	10.292	-22,3
MİNERAL, TAŞ VE TOPRAK ÜRÜNLERİ	0,15	0,17	10,5	39.088.079	29.903.147	-23,5	5.917	5.000	-15,5
METAL BAZLI ÜRÜNLER	5,31	4,93	-7,2	985.734	911.701	-7,5	5.236	4.495	-14,2
ELEKTRİK MALZEMESİ VE TEÇHİZATLARI	7,43	7,84	5,5	624.115	595.776	-4,5	4.638	4.672	0,7
KİMYASAL BAZLI ÜRÜNLER	1,45	1,43	-1,9	1.878.597	1.984.362	5,6	2.728	2.828	3,7
AĞAÇ VE AHŞAP ÜRÜNLERİ	0,87	0,81	-7,5	1.468.660	1.610.835	9,7	1284	1.302	1,4
YALITIM MALZEMESİ	0,93	0,98	5,4	237.029	204.567	-13,7	221	201	-9,0
PREFABRİK YAPILAR	2,76	2,70	-2,4	107.536	107.598	0,1	297	290	-2,4
YILLIKLANDIRILMIŞ TOPLAM	0,59	0,64	9,0	56.845.199	45.159.623	-20,6	33.573	29.080	-13,4



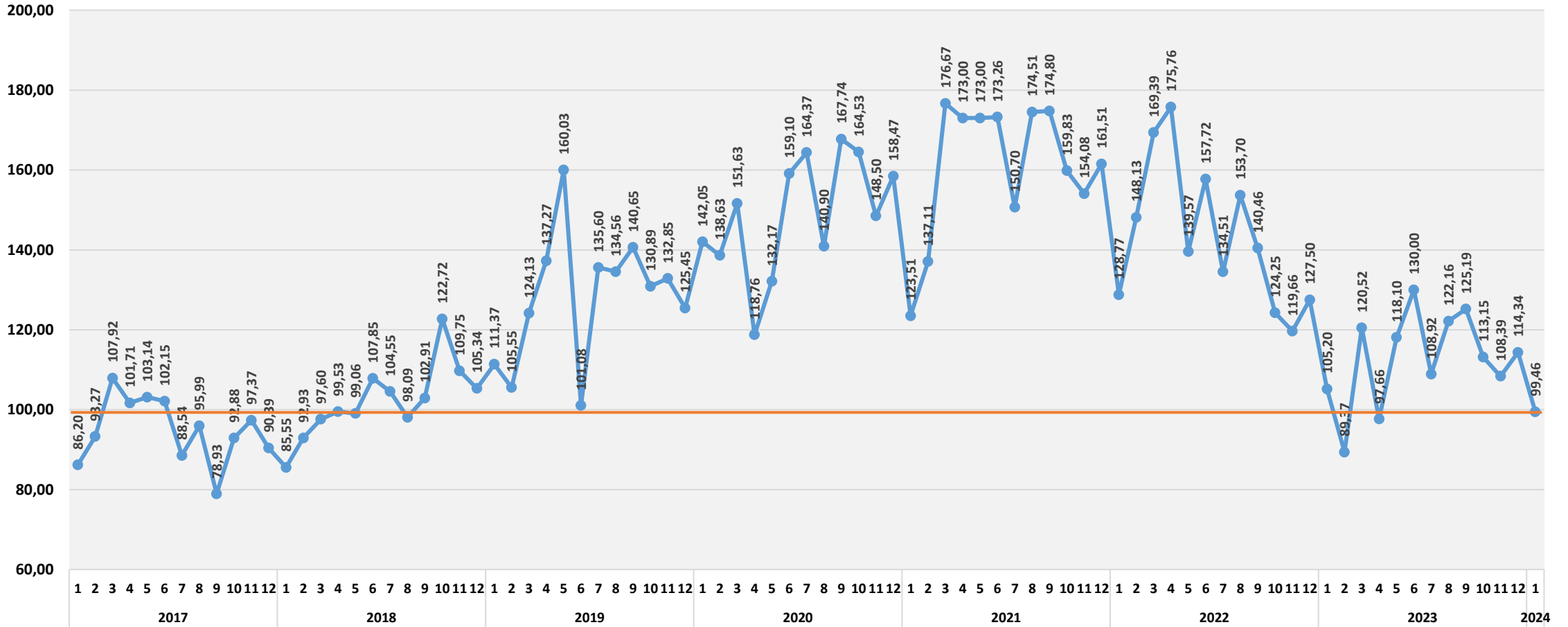
İNŞAAT MALZEMESİ
SANAYİ DIŞ TİCARET
ENDEKSİ



İNŞAAT MALZEMESİ SANAYİ TOPLULAŞTIRILMIŞ DIŞ TİCARET ENDEKSLERİ

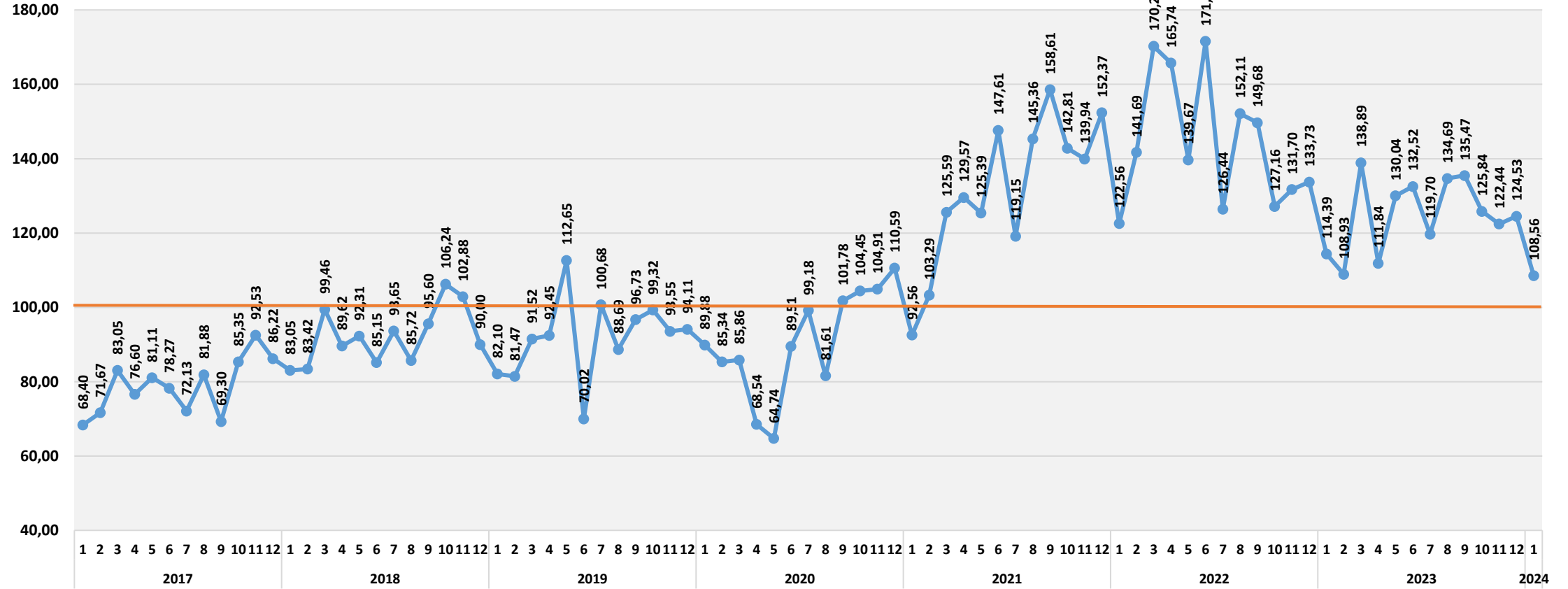
İNŞAAT MALZEMESİ SANAYİ TOPLULAŐTIRILMIŐ DİŐ TİCARET ENDEKSLERİ

İHRACAT MİKTAR ENDEKSİ 2013=100



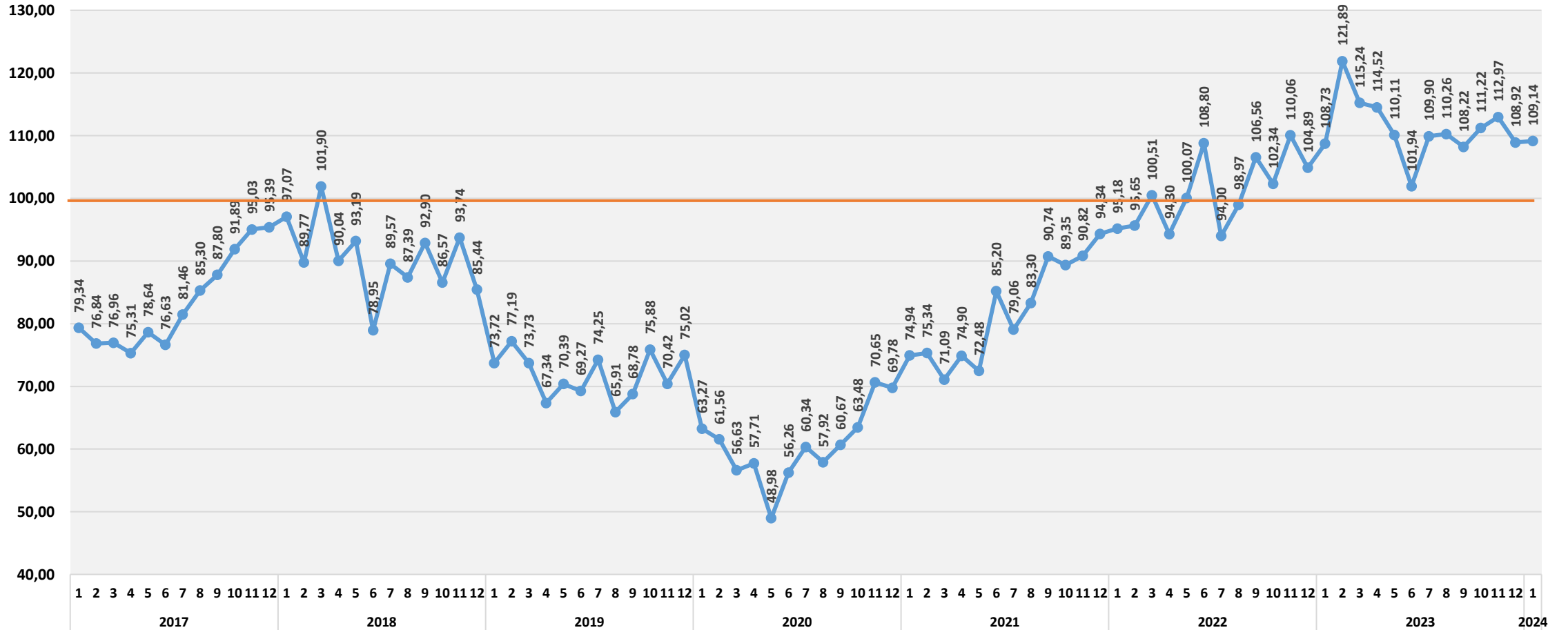
İNŞAAT MALZEMESİ SANAYİ TOPLULAŐTIRILMIŐ DIŐ TİCARET ENDEKSLERİ

İHRACAT DEĐER ENDEKSİ 2013=100



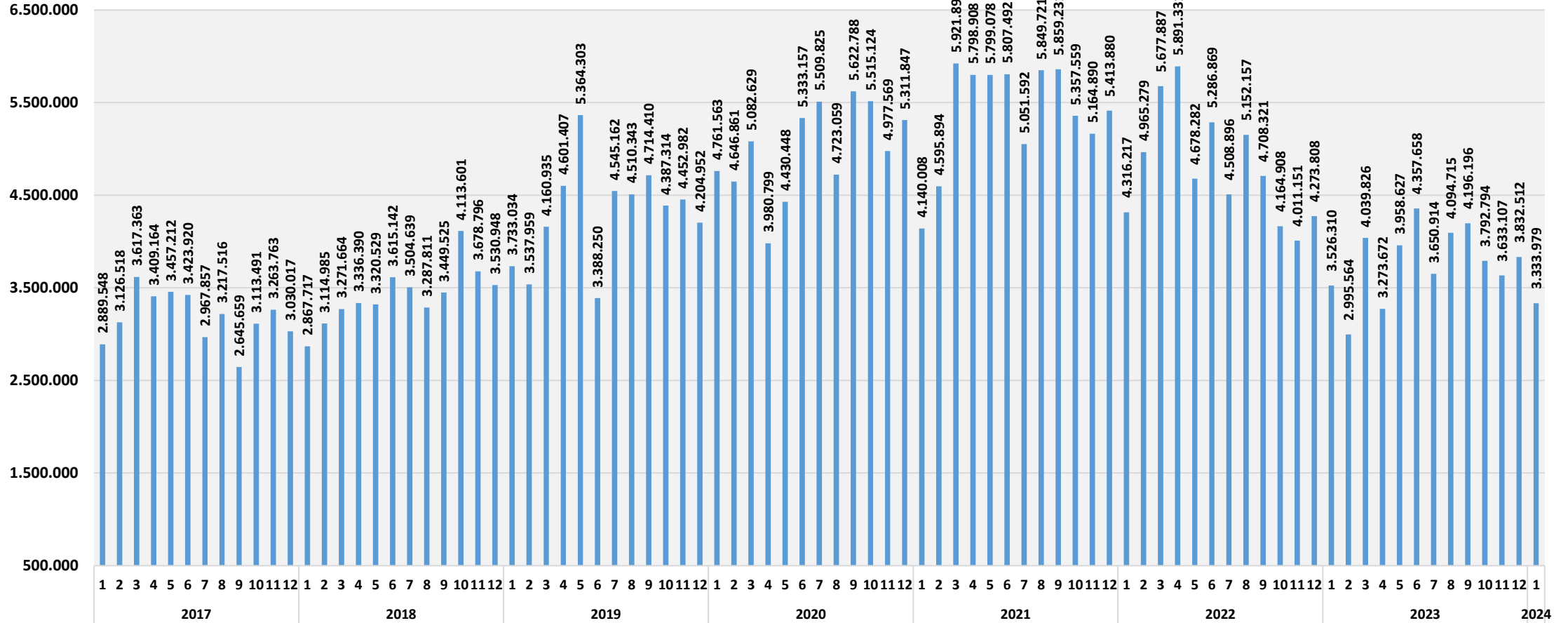
İNŞAAT MALZEMESİ SANAYİ TOPLULAŞTIRILMIŞ DIŞ TİCARET ENDEKSLERİ

İHRACAT BİRİM DEĞER ENDEKSİ 2013=100



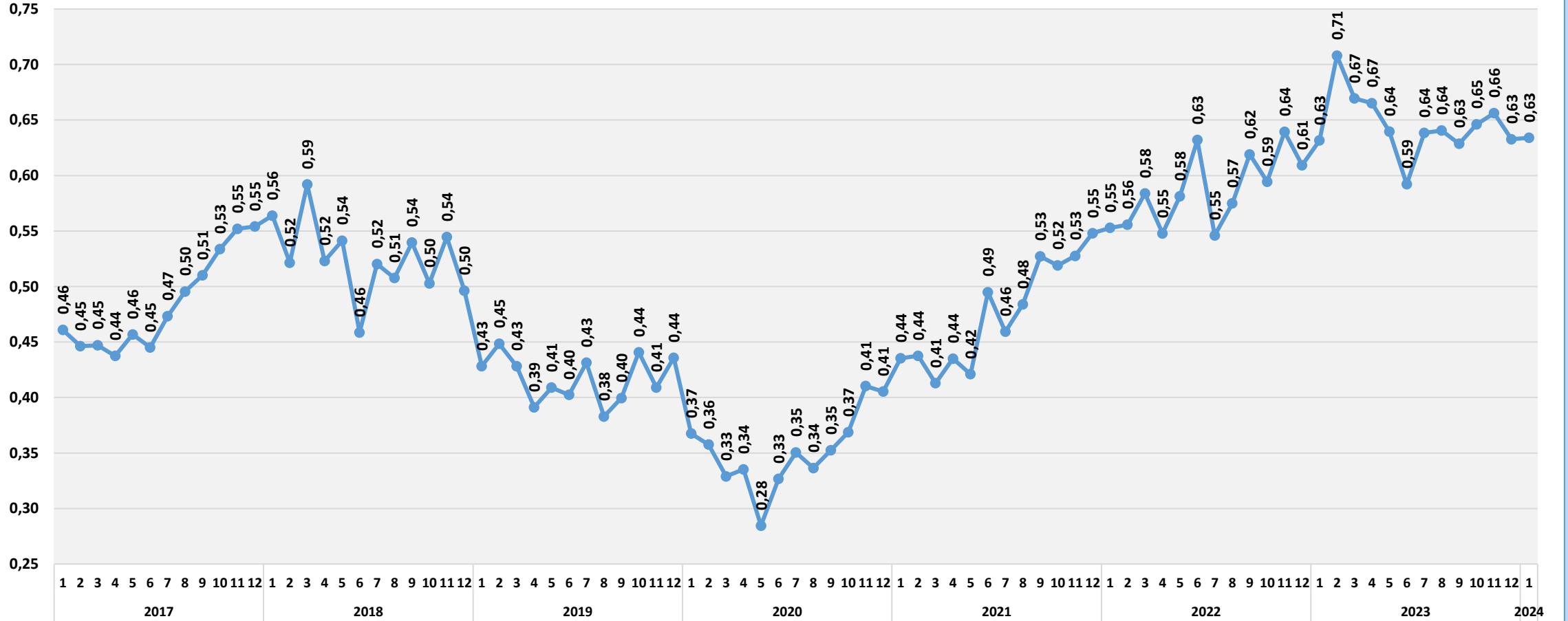
İNŞAAT MALZEMESİ SANAYİ TOPLULAŞTIRILMIŞ DIŞ TİCARET ENDEKSLERİ

İHRACAT MİKTAR TON



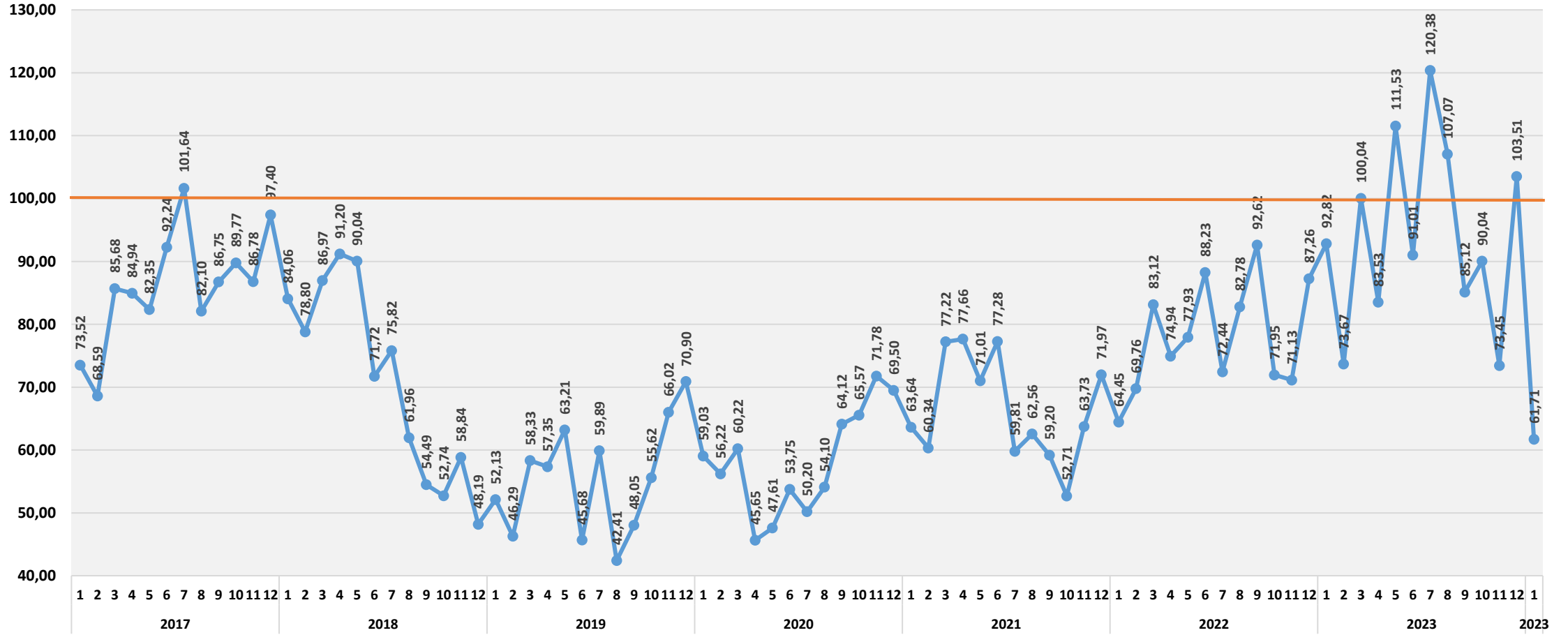
İNŞAAT MALZEMESİ SANAYİ TOPLULAŞTIRILMIŞ DIŞ TİCARET ENDEKSLERİ

İHRACAT BİRİM DEĞER DOLAR



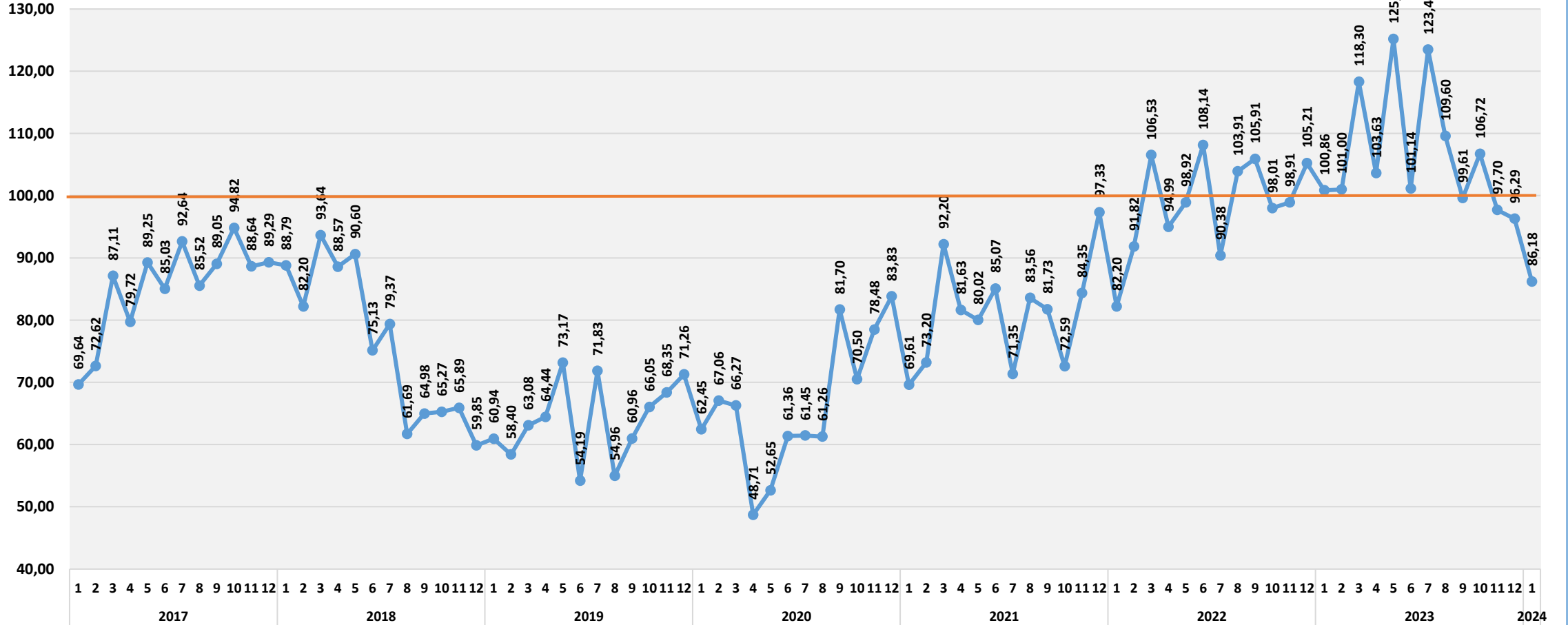
İNŞAAT MALZEMESİ SANAYİ TOPLULAŞTIRILMIŞ DIŞ TİCARET ENDEKSLERİ

İTHALAT MİKTAR ENDEKSİ 2013=100



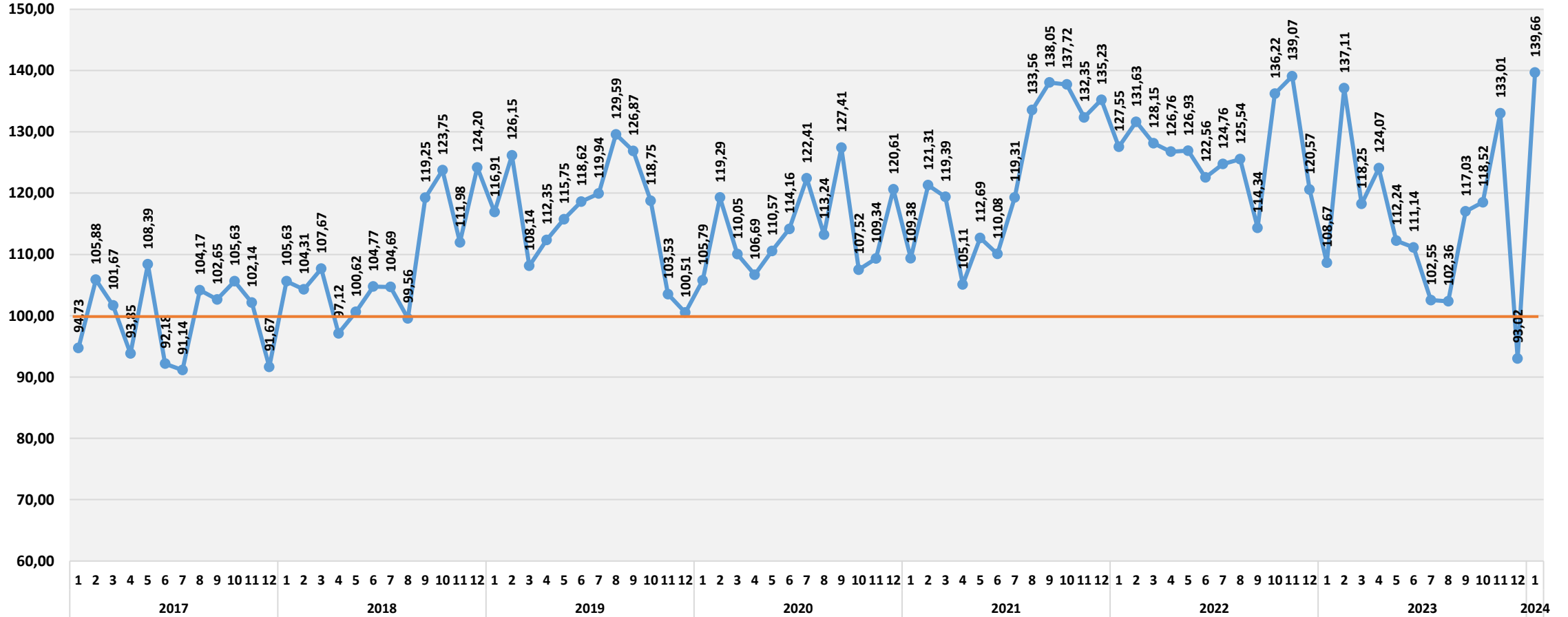
İNŞAAT MALZEMESİ SANAYİ TOPLULAŐTIRILMIŐ DİŐ TİCARET ENDEKSLERİ

İTHALAT DEĐER ENDEKSİ 2013=100



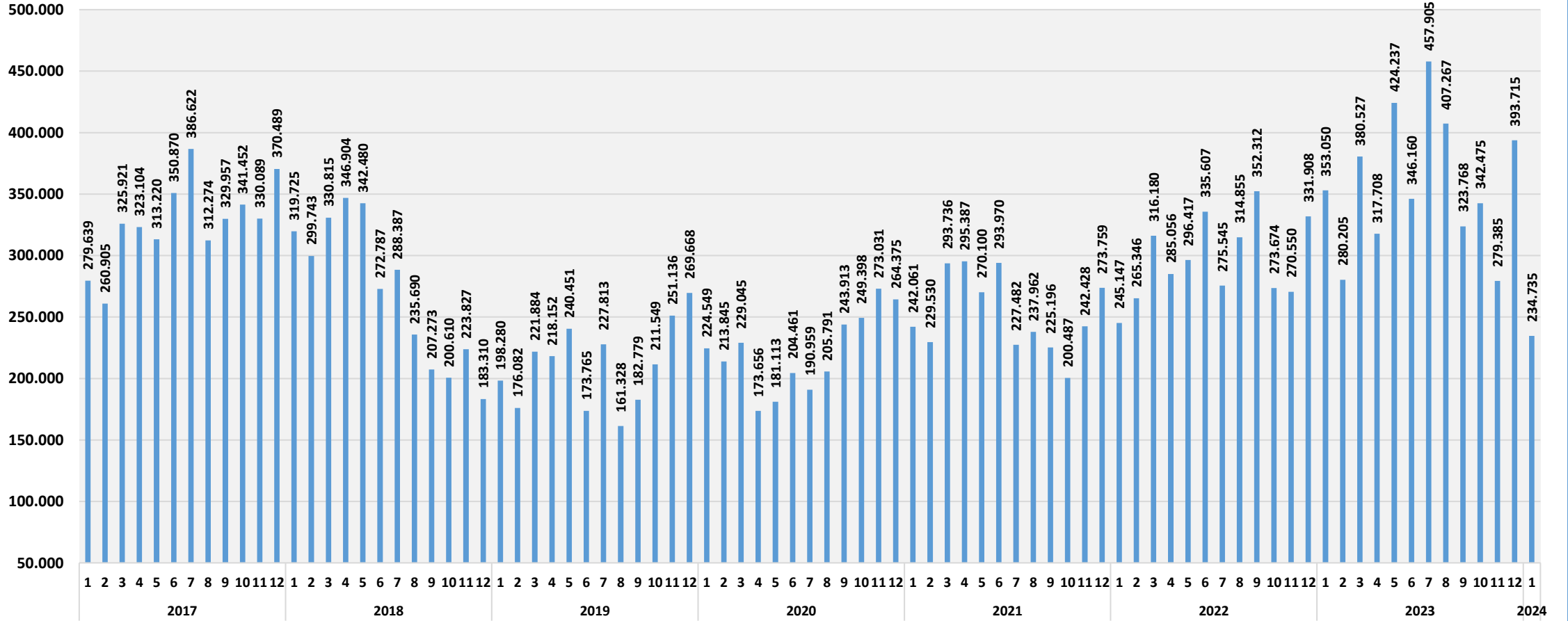
İNŞAAT MALZEMESİ SANAYİ TOPLULAŞTIRILMIŞ DİŞ TİCARET ENDEKSLERİ

İTHALAT BİRİM DEĞER ENDEKSİ 2013=100



İNŞAAT MALZEMESİ SANAYİ TOPLULAŞTIRILMIŞ DİŞ TİCARET ENDEKSLERİ

İTHALAT MİKTAR TON



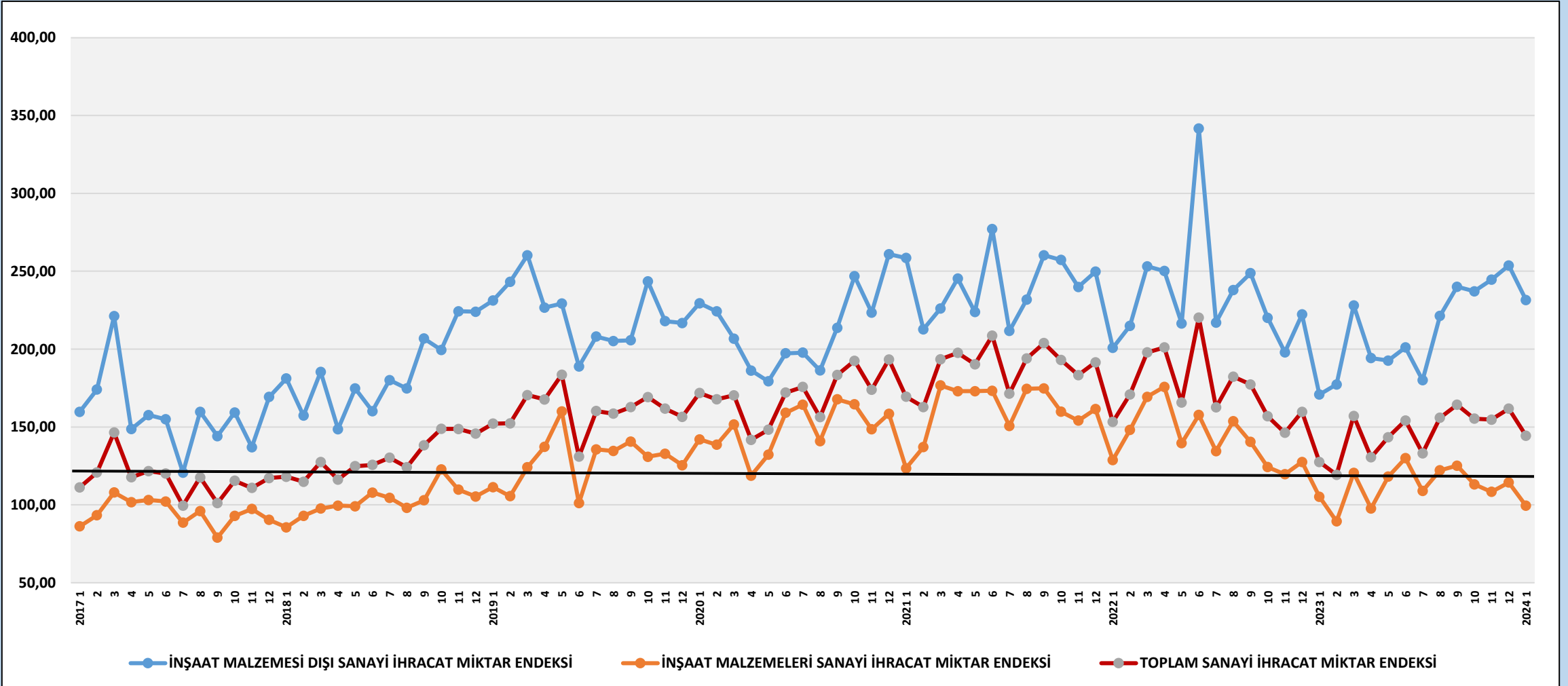


İNŞAAT MALZEMESİ
SANAYİ DİŐ TİCARET
ENDEKSİ

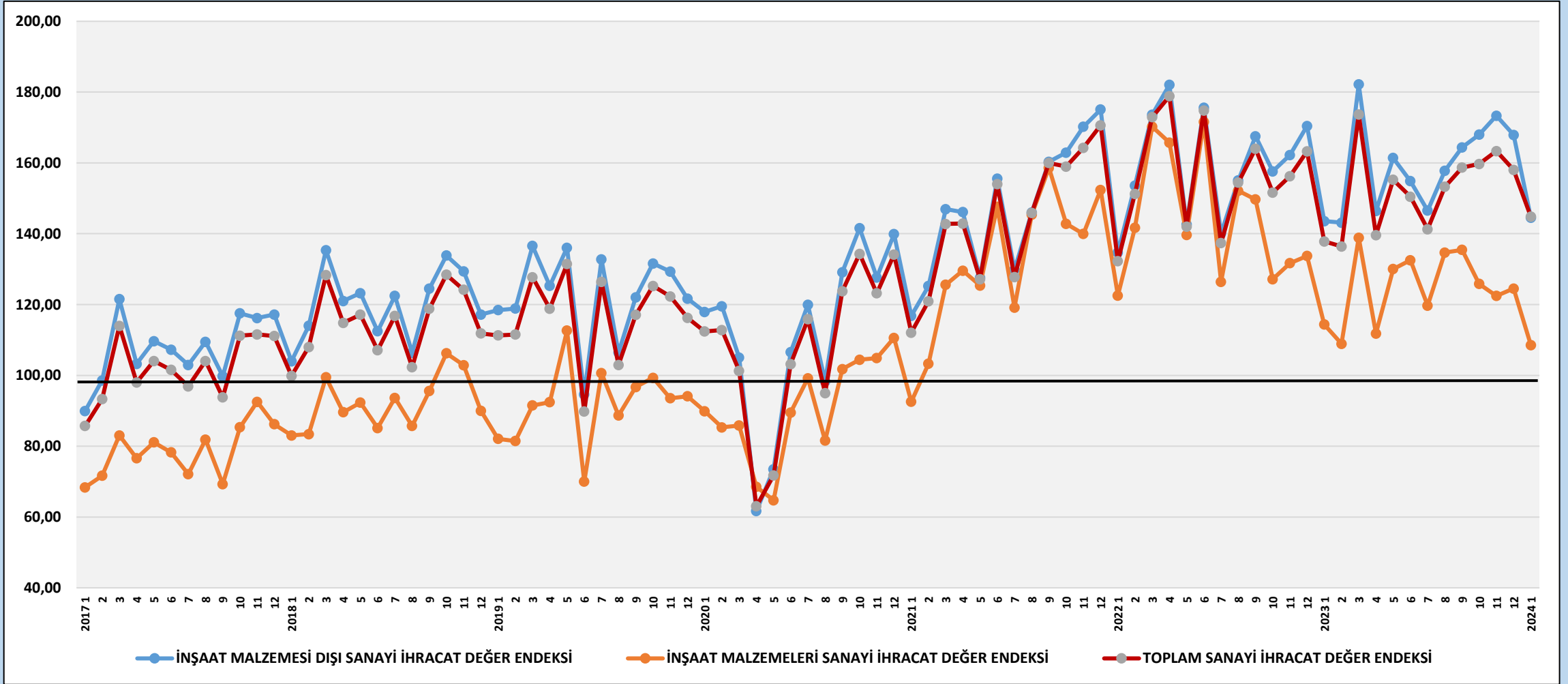


TÜRKİYE SANAYİSİ VE İNŞAAT MALZEMESİ SANAYİSİ KARŐILAŐTIRMALI DİŐ TİCARET ENDEKSLERİ

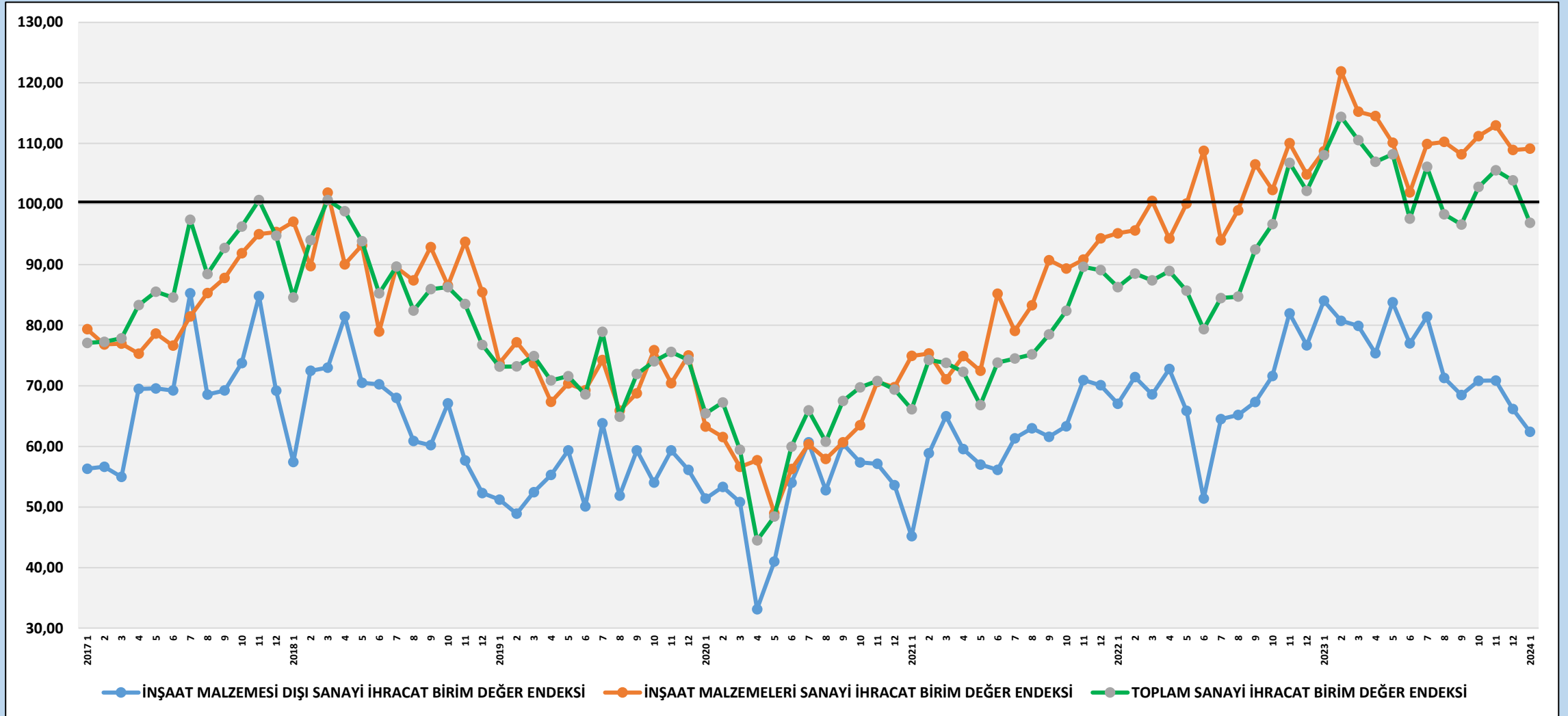
İHRACAT MİKTAR ENDEKSLERİ; 2013=100



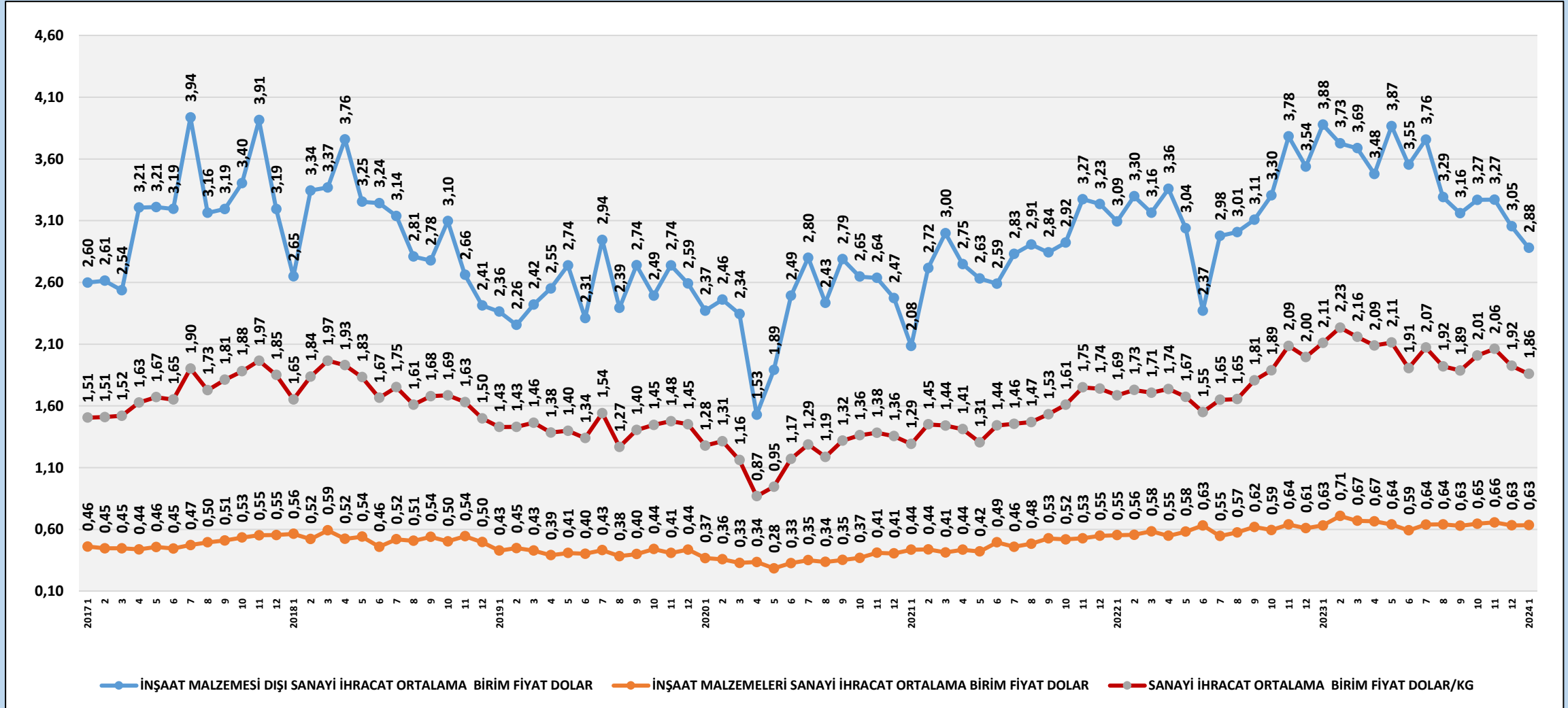
İHRACAT DEĞER ENDEKSLERİ; 2013=100



İHRACAT BİRİM DEĞER ENDEKSLERİ;2013=100



İHRACAT BİRİM FİYATLARI DOLAR/KG





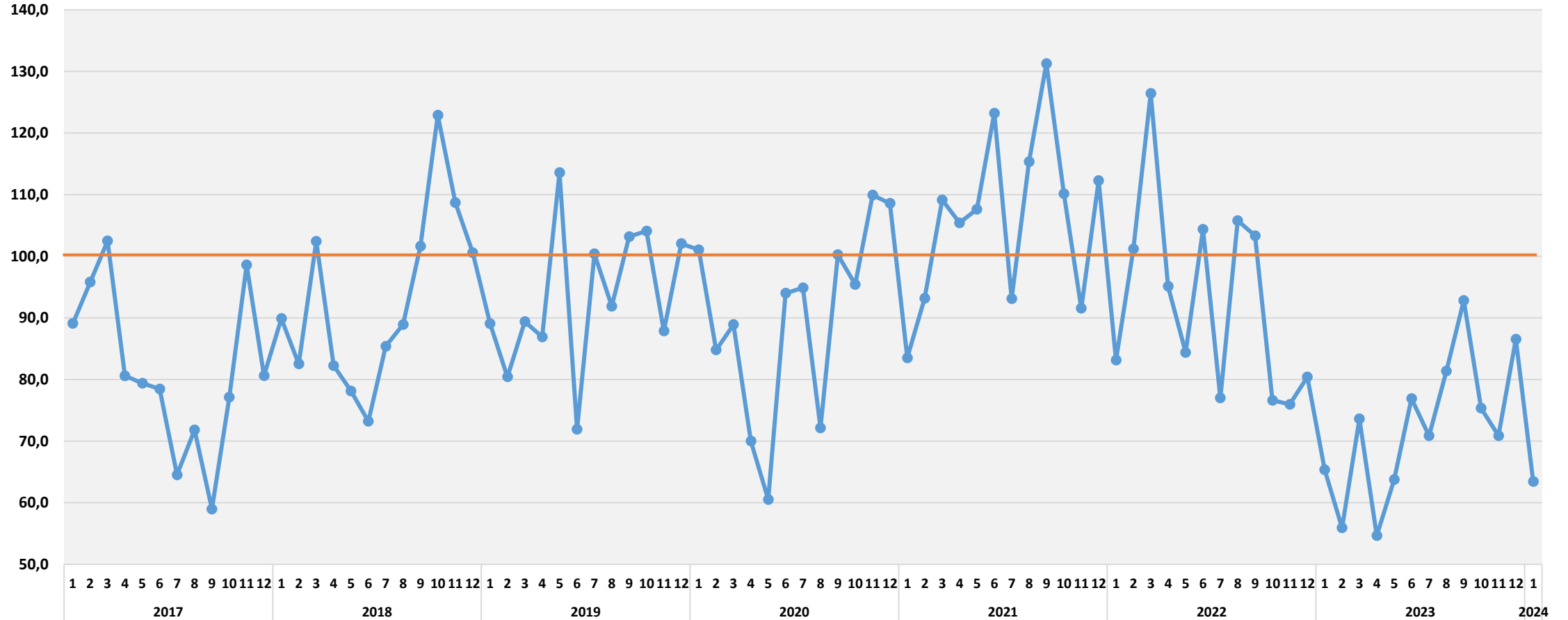
İNŞAAT MALZEMESİ
SANAYİ DIŞ TİCARET
ENDEKSİ



ALT SANAYİ ÜRÜN GRUPLARI DIŞ TİCARET ENDEKSLERİ

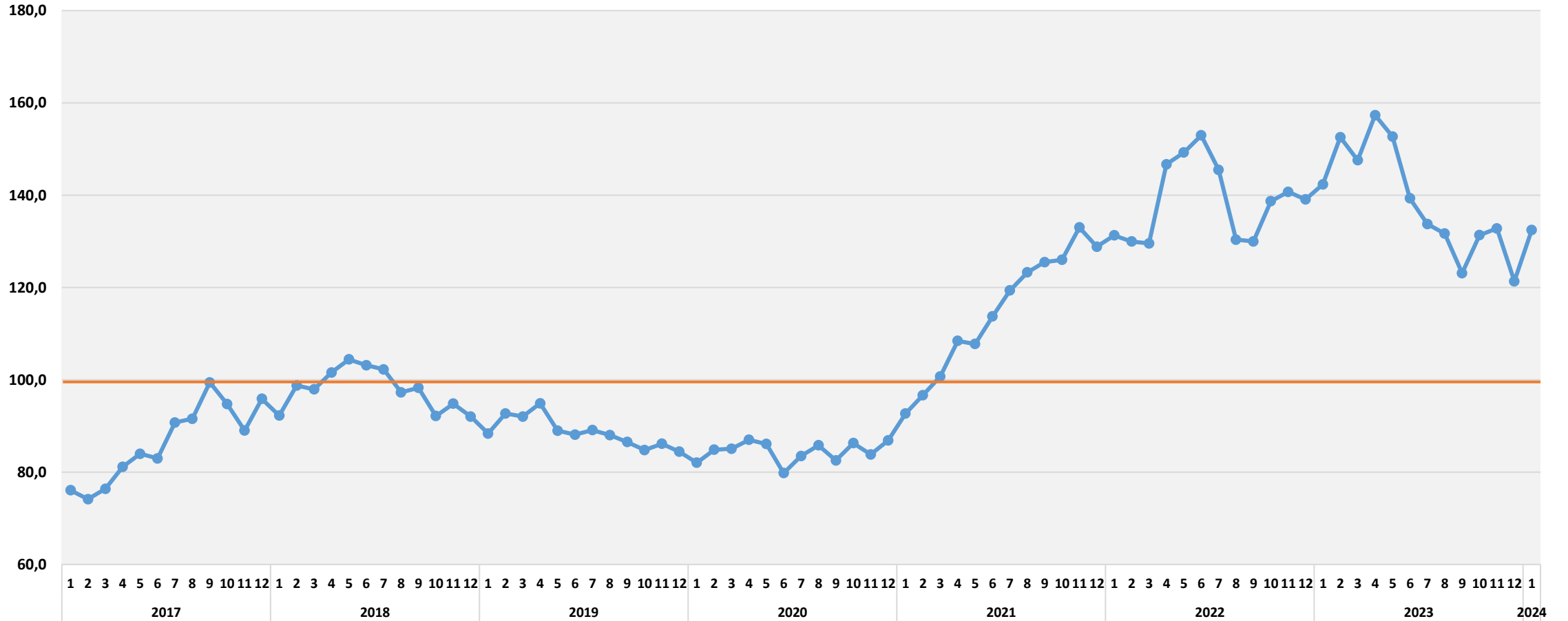
DEMİR ÇELİK ÜRÜNLERİ DIŞ TİCARET ENDEKSLERİ

İHRACAT MİKTAR ENDEKSİ 2013=100



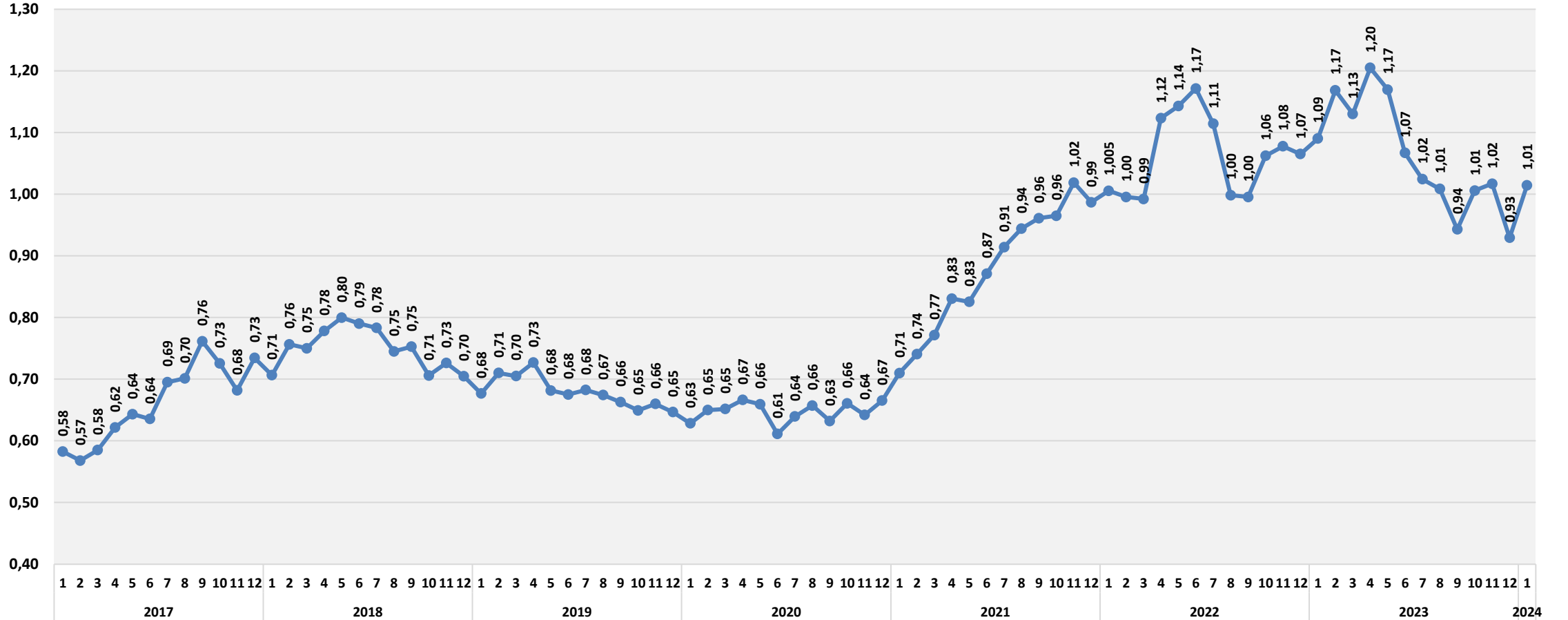
DEMİR ÇELİK ÜRÜNLERİ DIŞ TİCARET ENDEKSLERİ

İHRACAT BİRİM DEĞER ENDEKSİ 2013=100



DEMİR ÇELİK ÜRÜNLERİ DIŞ TİCARET ENDEKSLERİ

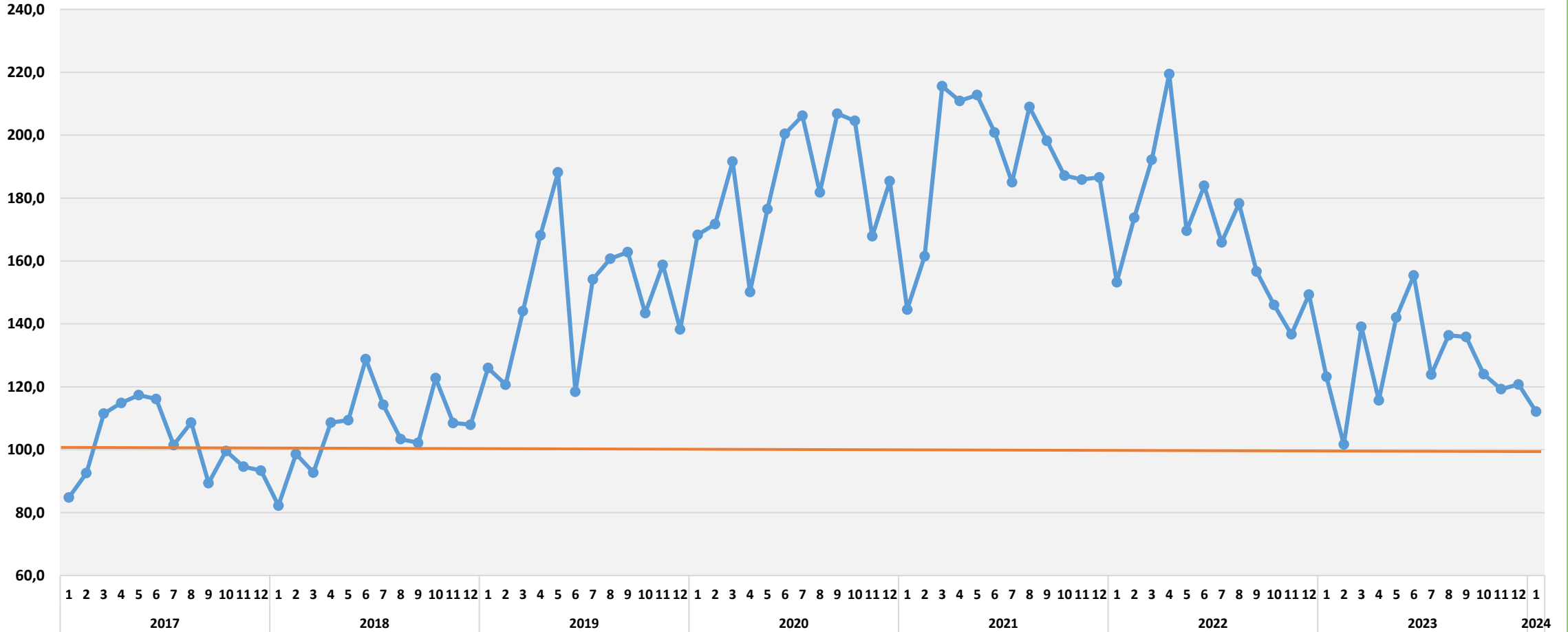
BİRİM FİYAT DOLAR/KG





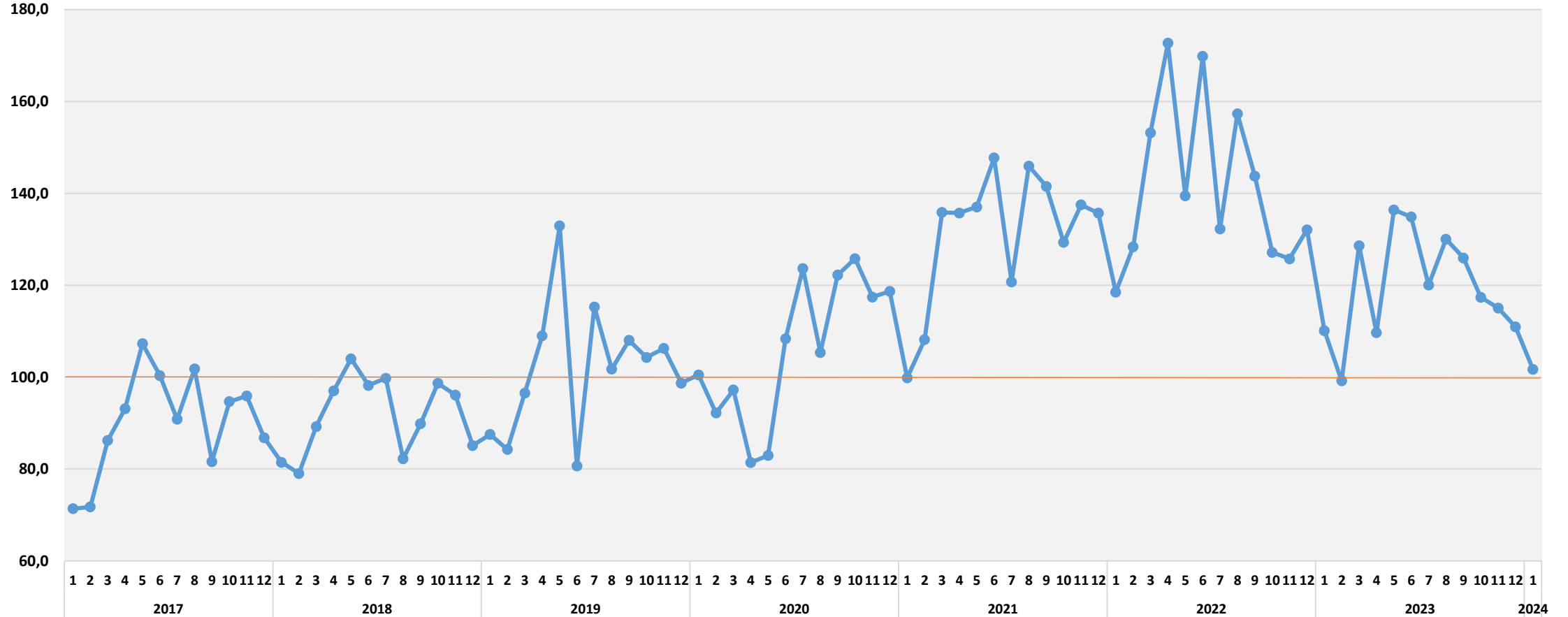
MİNERAL, TAŞ VE TOPRAK ÜRÜNLERİ DIŞ TİCARET ENDEKSLERİ

İHRACAT MİKTAR ENDEKSİ 2013=100



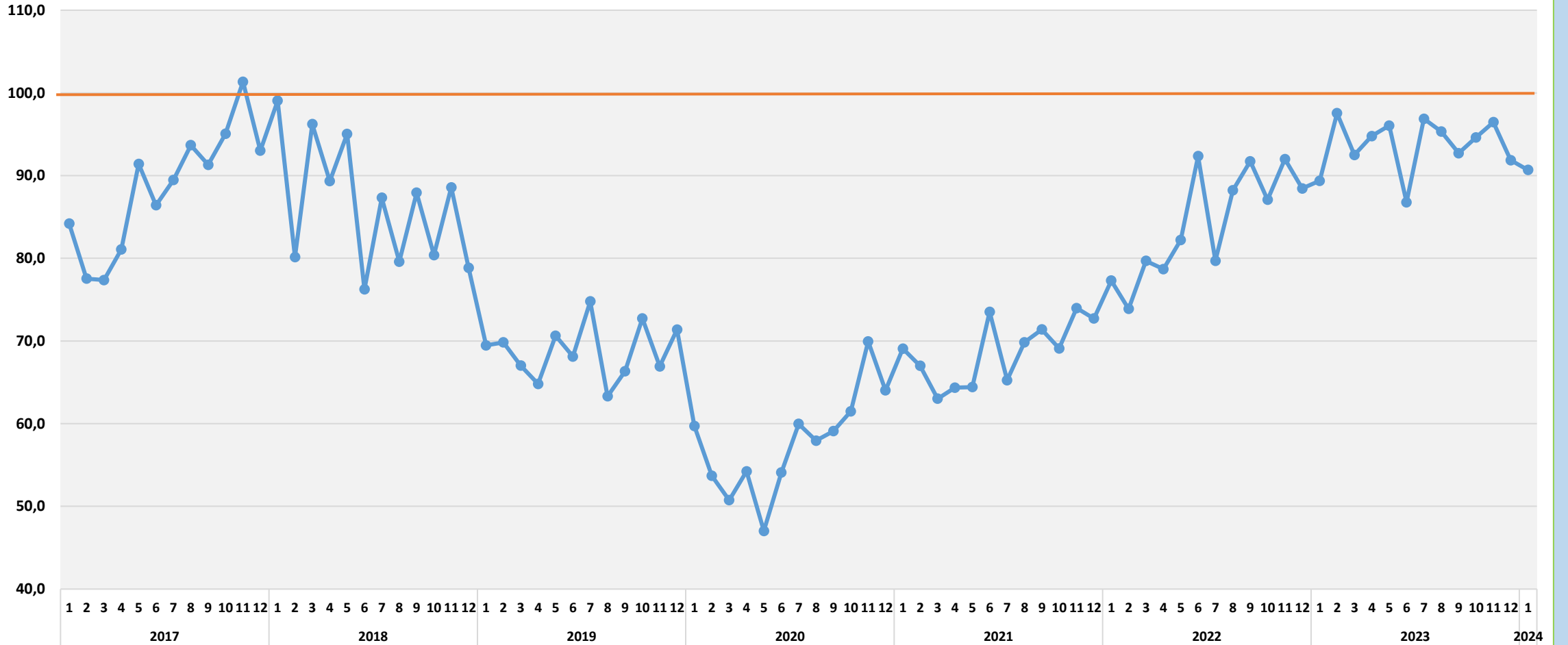
MİNERAL, TAŞ VE TOPRAK ÜRÜNLERİ DIŞ TİCARET ENDEKSLERİ

İHRACAT DEĞER ENDEKSİ 2013=100



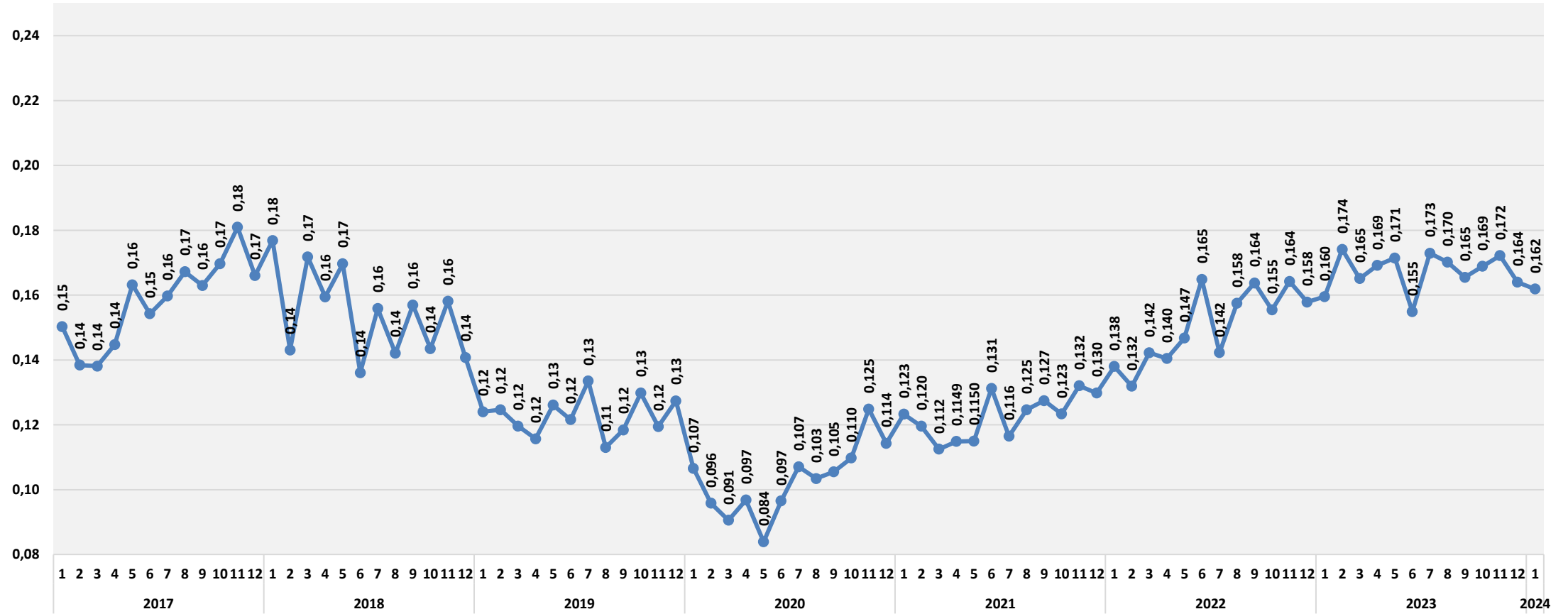
MİNERAL, TAŞ VE TOPRAK ÜRÜNLERİ DIŞ TİCARET ENDEKSLERİ

İHRACAT BİRİM DEĞER ENDEKSİ 2013=100



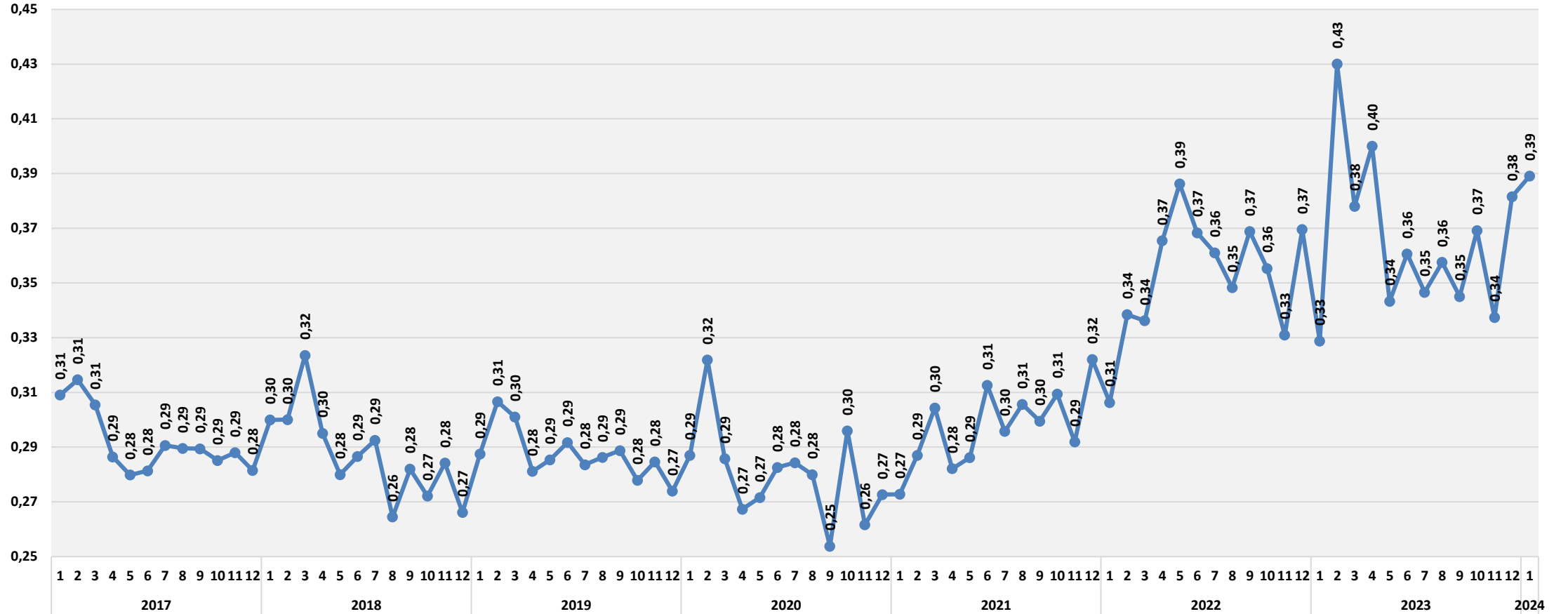
MİNERAL, TAŐ VE TOPRAK ÜRÜNLERİ DİŐ TİCARET ENDEKSLERİ

İHRACAT BİRİM FİYAT DOLAR/KG



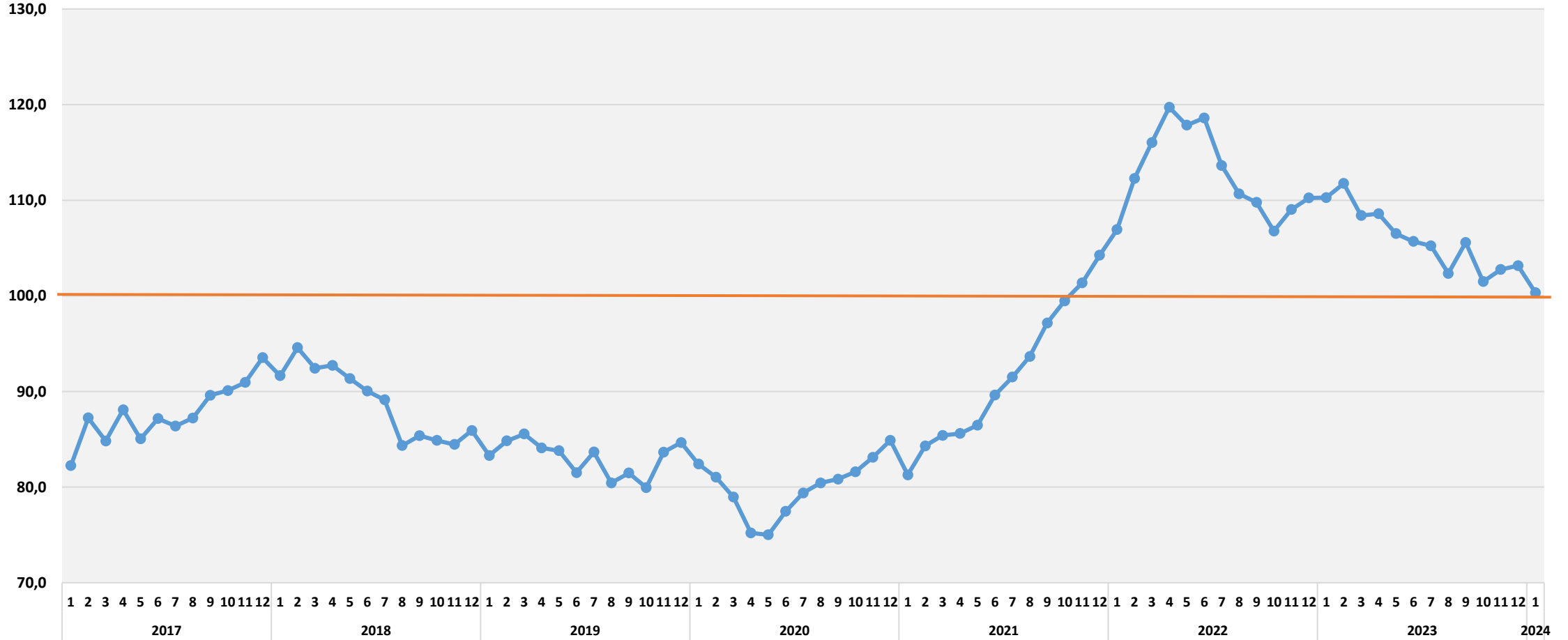
MİNERAL, TAŞ VE TOPRAK ÜRÜNLERİ DIŞ TİCARET ENDEKSLERİ

ÇİMENTO HARIÇ İHRACAT BİRİM FİYAT DOLAR/KG



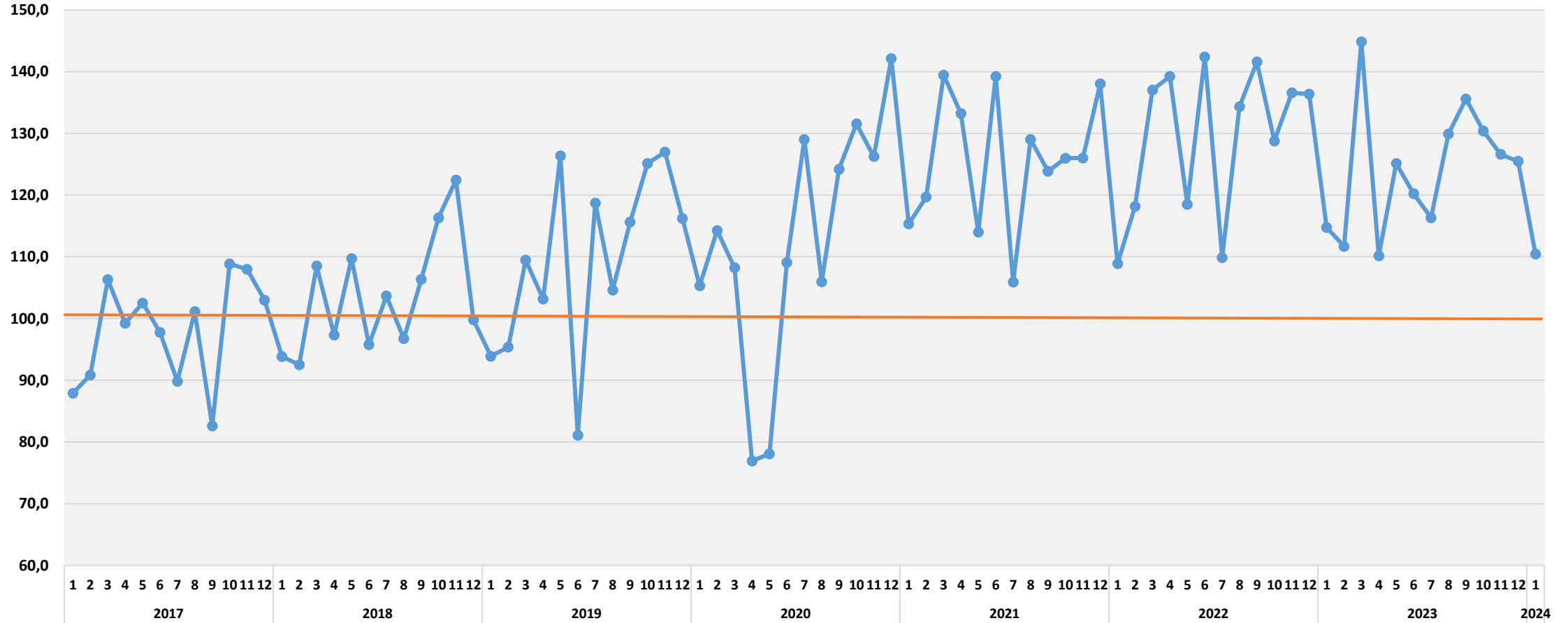
METAL BAZLI ÜRÜNLER DIŞ TİCARET ENDEKSLERİ

İHRACAT BİRİM DEĞER ENDEKSİ



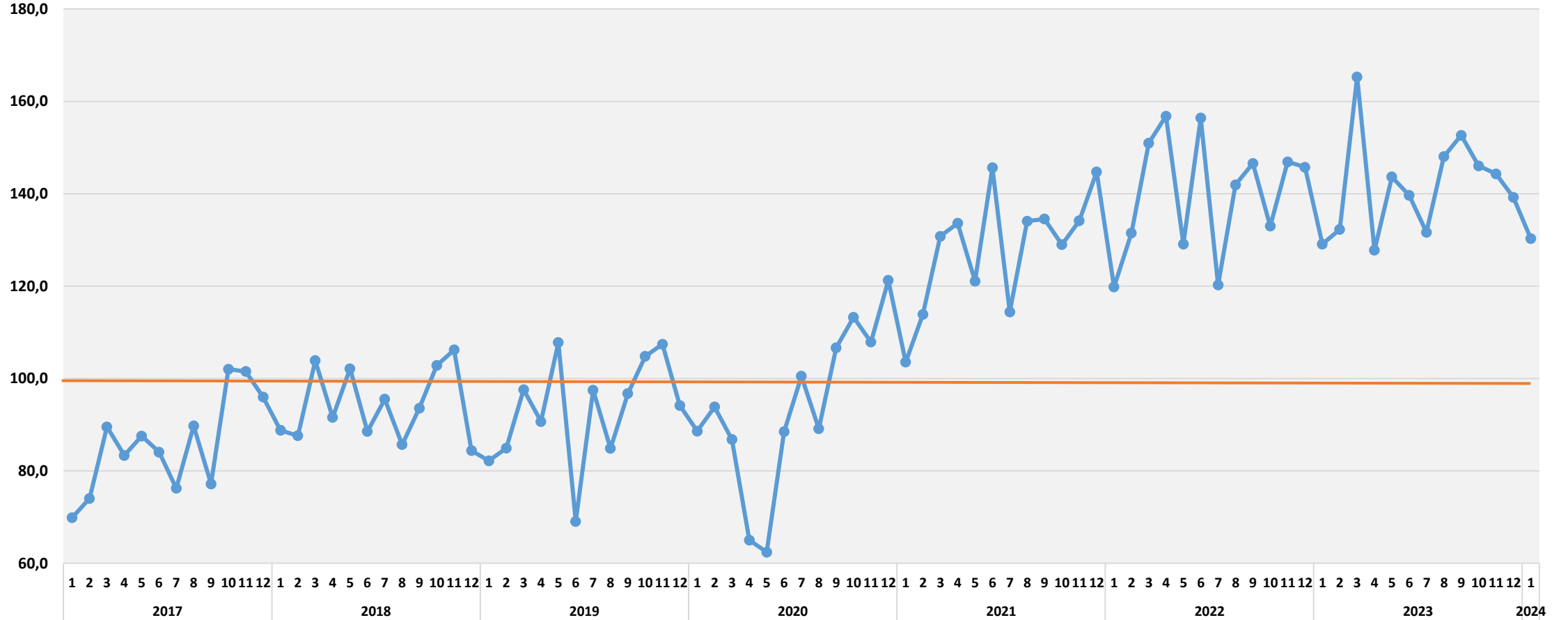
ELEKTRİK MALZEMESİ VE TEÇHİZATLARI DIŞ TİCARET ENDEKSLERİ

İHRACAT MİKTAR ENDEKSİ 2013=100



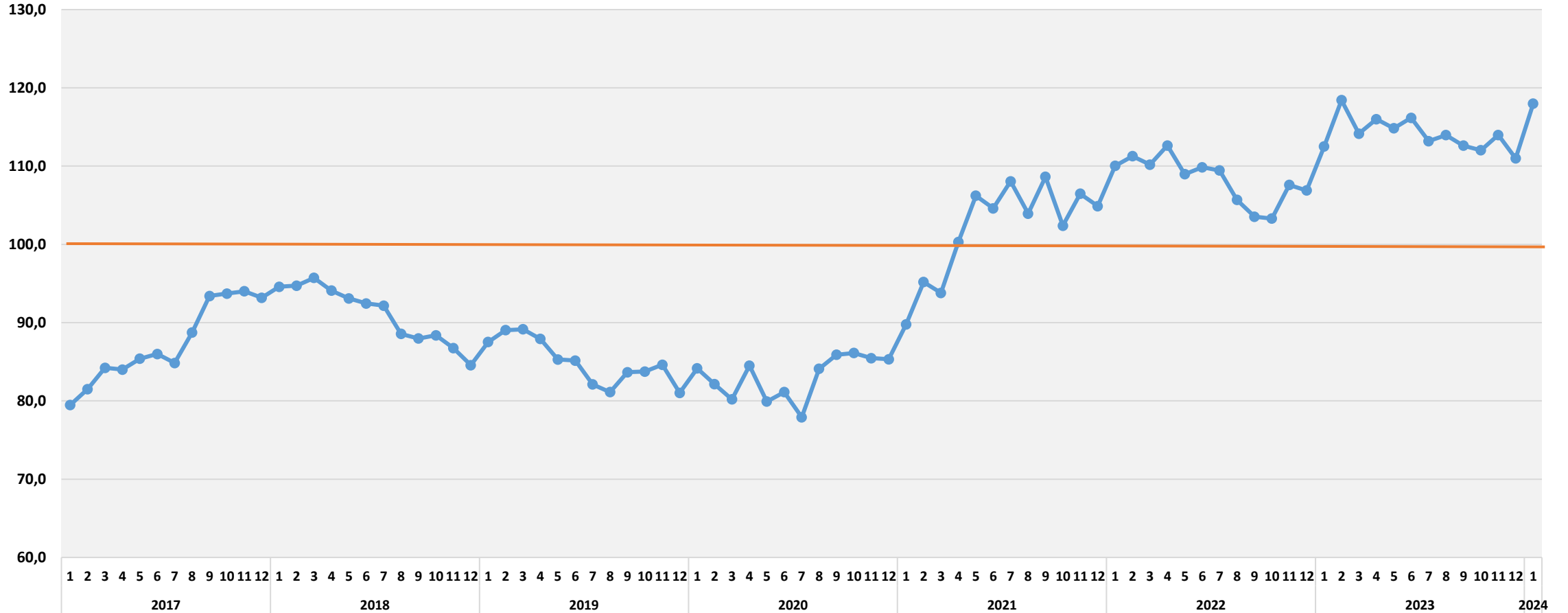
ELEKTRİK MALZEMESİ VE TEÇHİZATLARI DIŞ TİCARET ENDEKSLERİ

İHRACAT DEĞER ENDEKSİ 2013=100



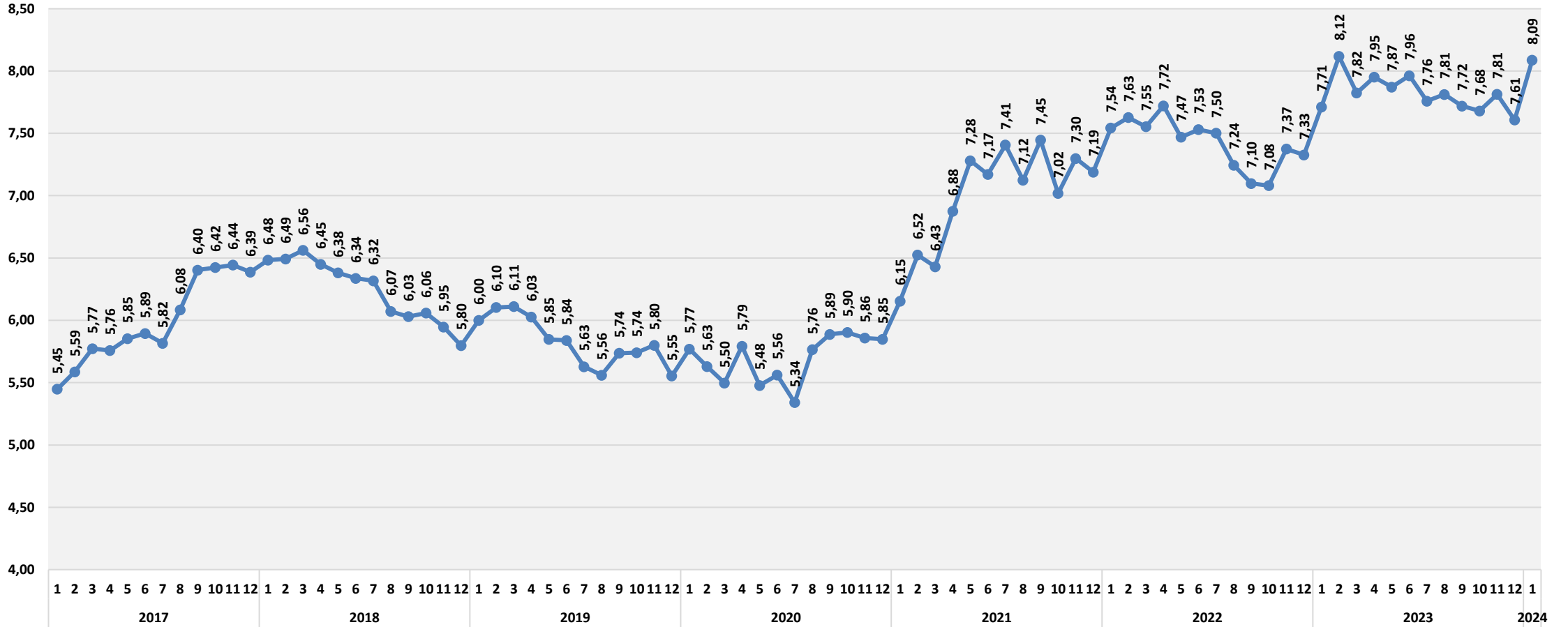
ELEKTRİK MALZEMESİ VE TEÇHİZATLARI DIŞ TİCARET ENDEKSLERİ

İHRACAT BİRİM DEĞER ENDEKSİ 2013=100



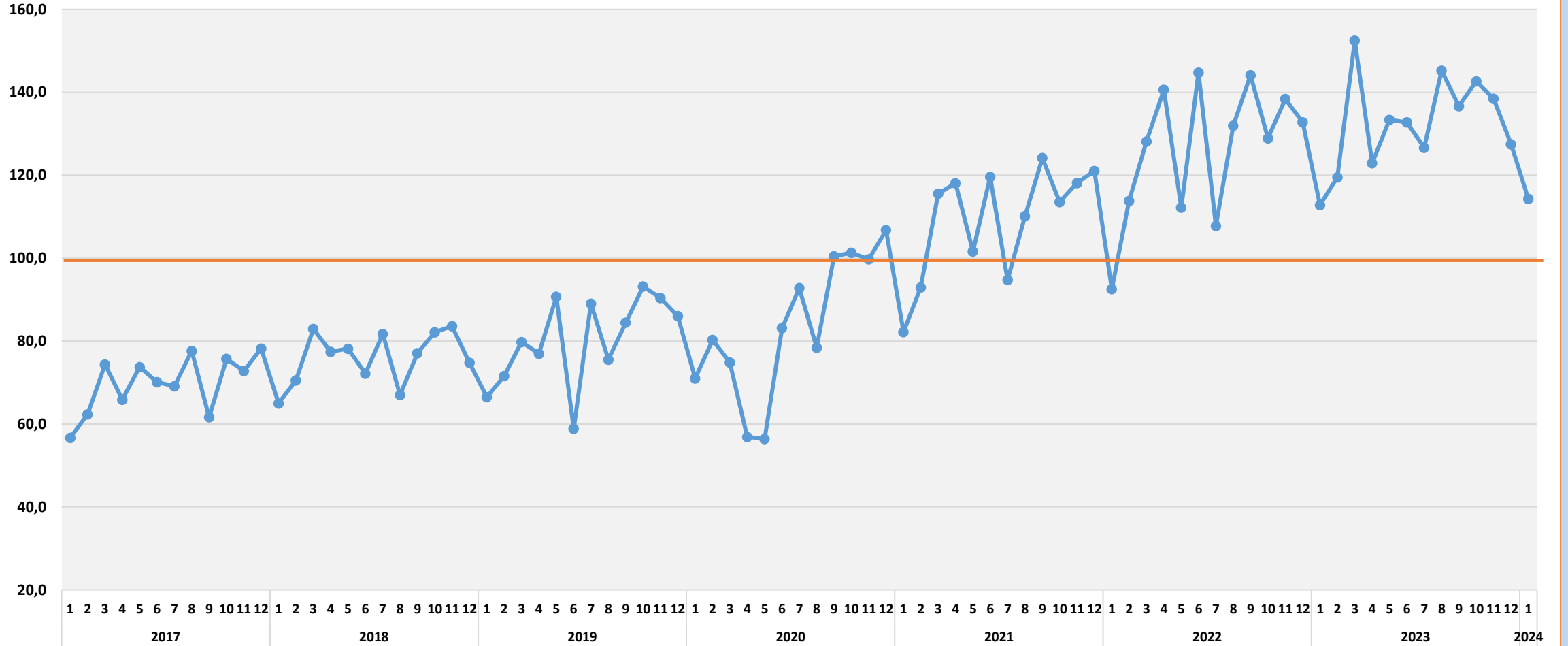
ELEKTRİK MALZEMESİ VE TEÇHİZATLARI DİŐ TİCARET ENDEKSLERİ

İHRACAT BİRİM DEĐER DOLAR/KG



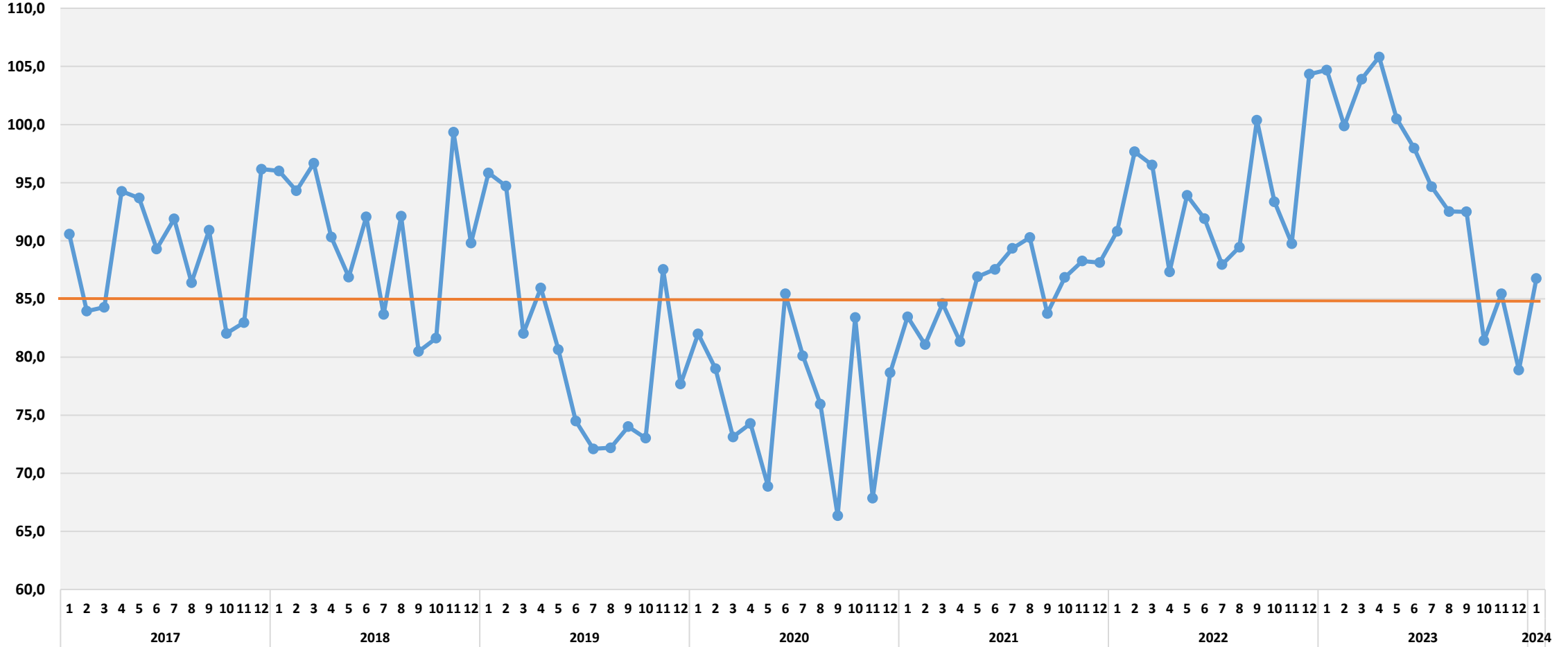
KİMYASAL BAZLI ÜRÜNLER DIŞ TİCARET ENDEKSLERİ

İHRACAT DEĞER ENDEKSİ 2013=100



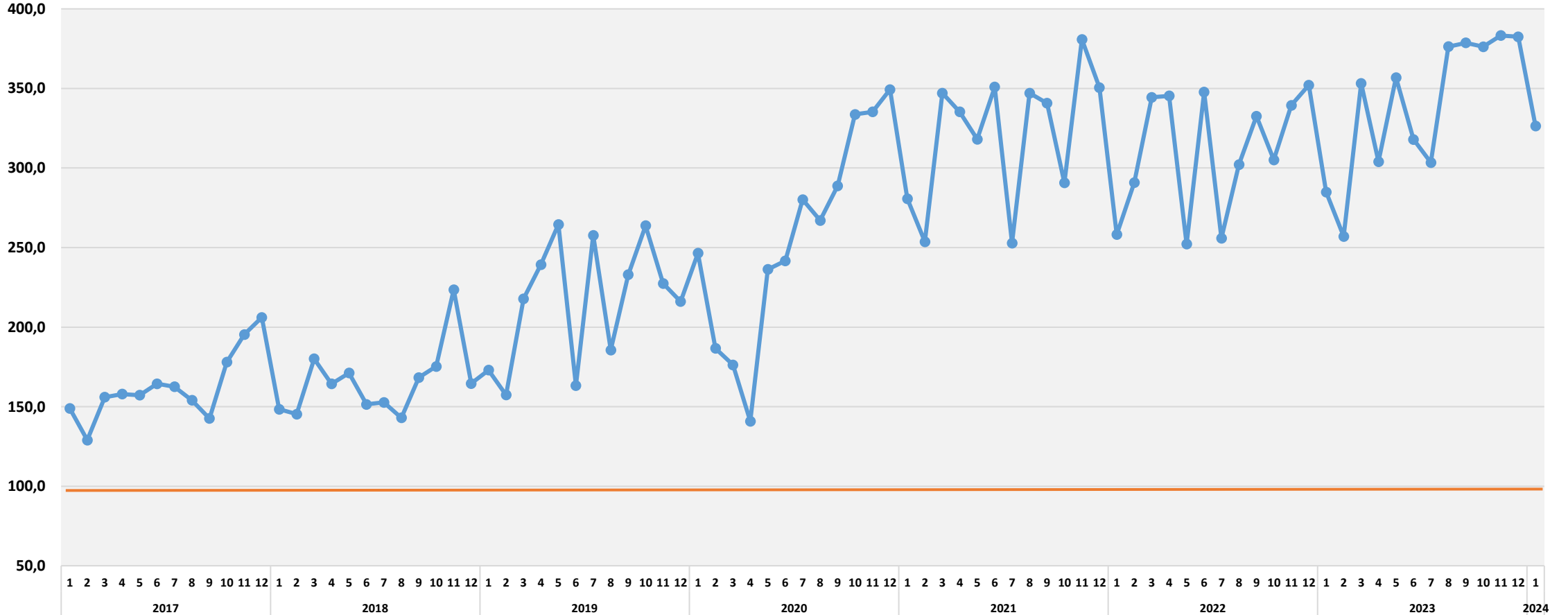
KİMYASAL BAZLI ÜRÜNLER DIŞ TİCARET ENDEKSLERİ

İHRACAT BİRİM DEĞER ENDEKSİ 2013=100



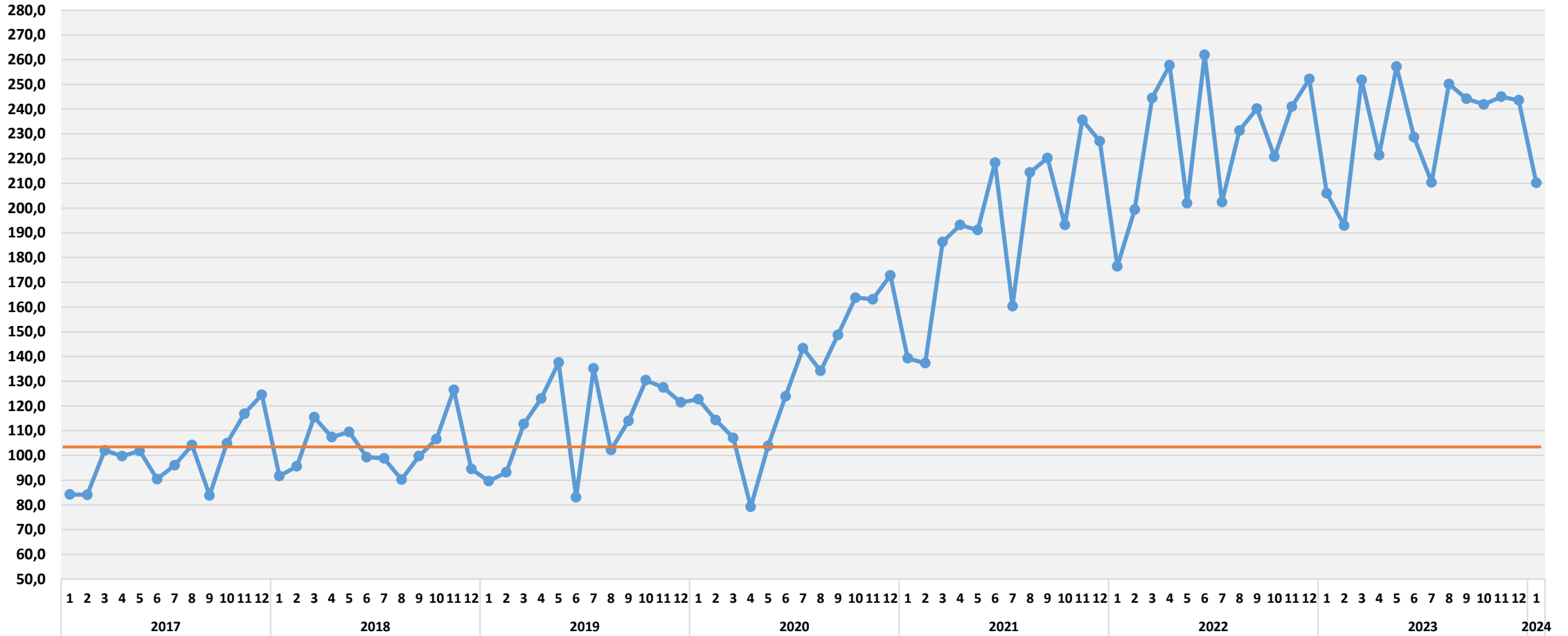
AĞAÇ VE AHŞAP ÜRÜNLERİ DIŞ TİCARET ENDEKSLERİ

İHRACAT MİKTAR ENDEKSİ 2013=100



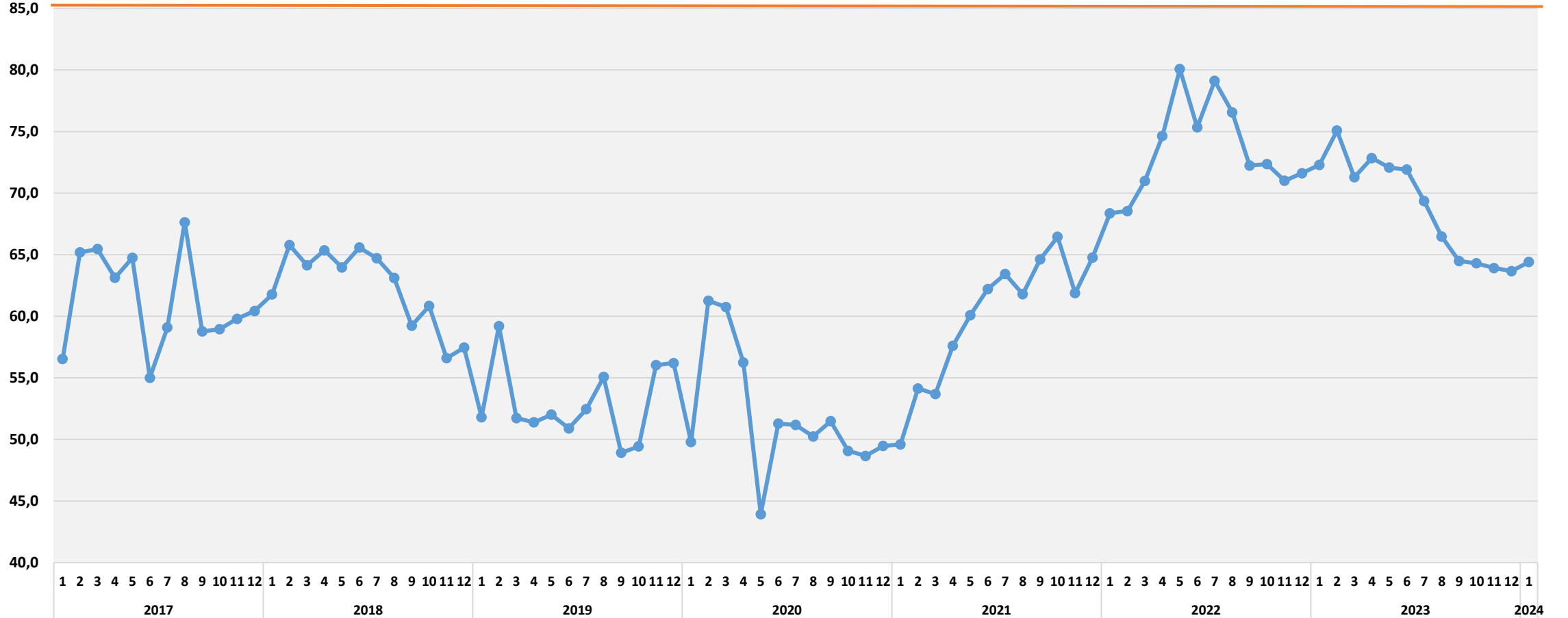
AĞAÇ VE AHŞAP ÜRÜNLERİ DIŞ TİCARET ENDEKSLERİ

İHRACAT DEĞER ENDEKSİ 2013=100



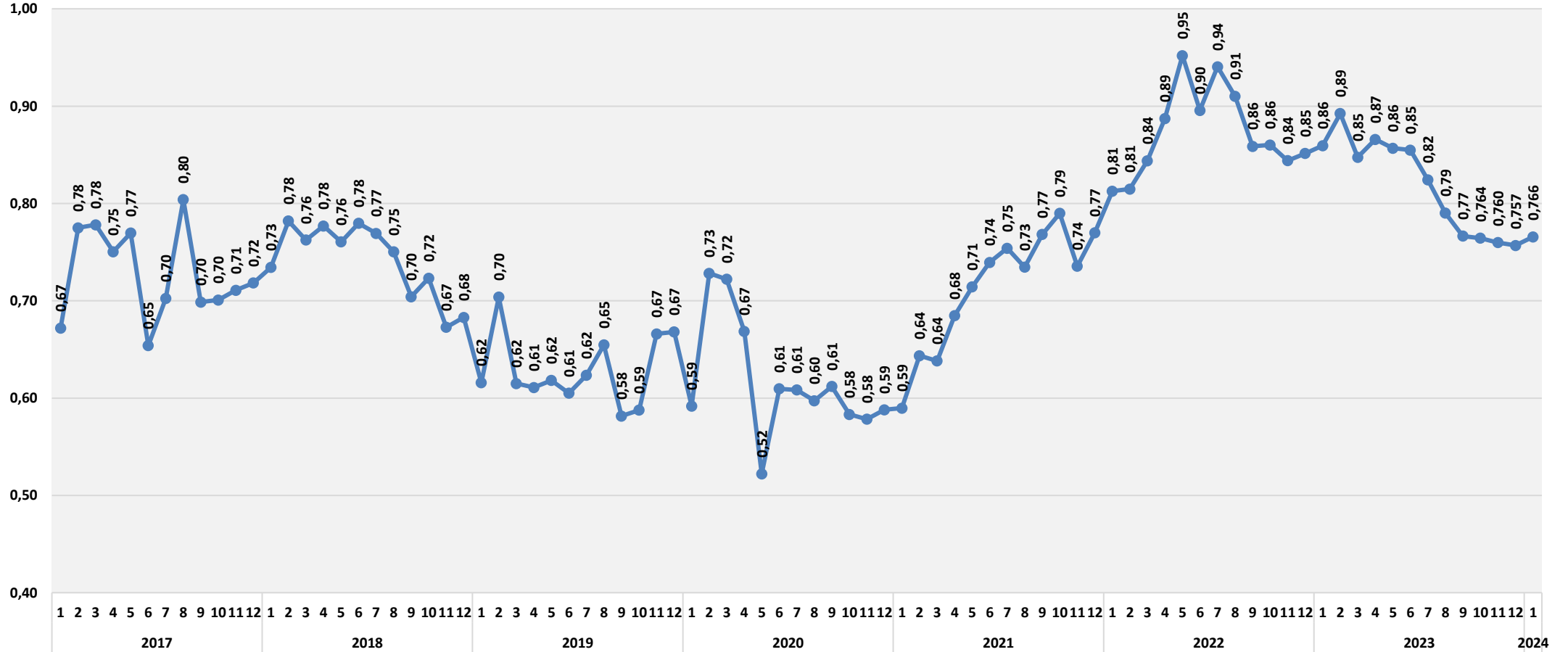
AĞAÇ VE AHŞAP ÜRÜNLERİ DIŞ TİCARET ENDEKSLERİ

İHRACAT BİRİM DEĞER ENDEKSİ 2013=100



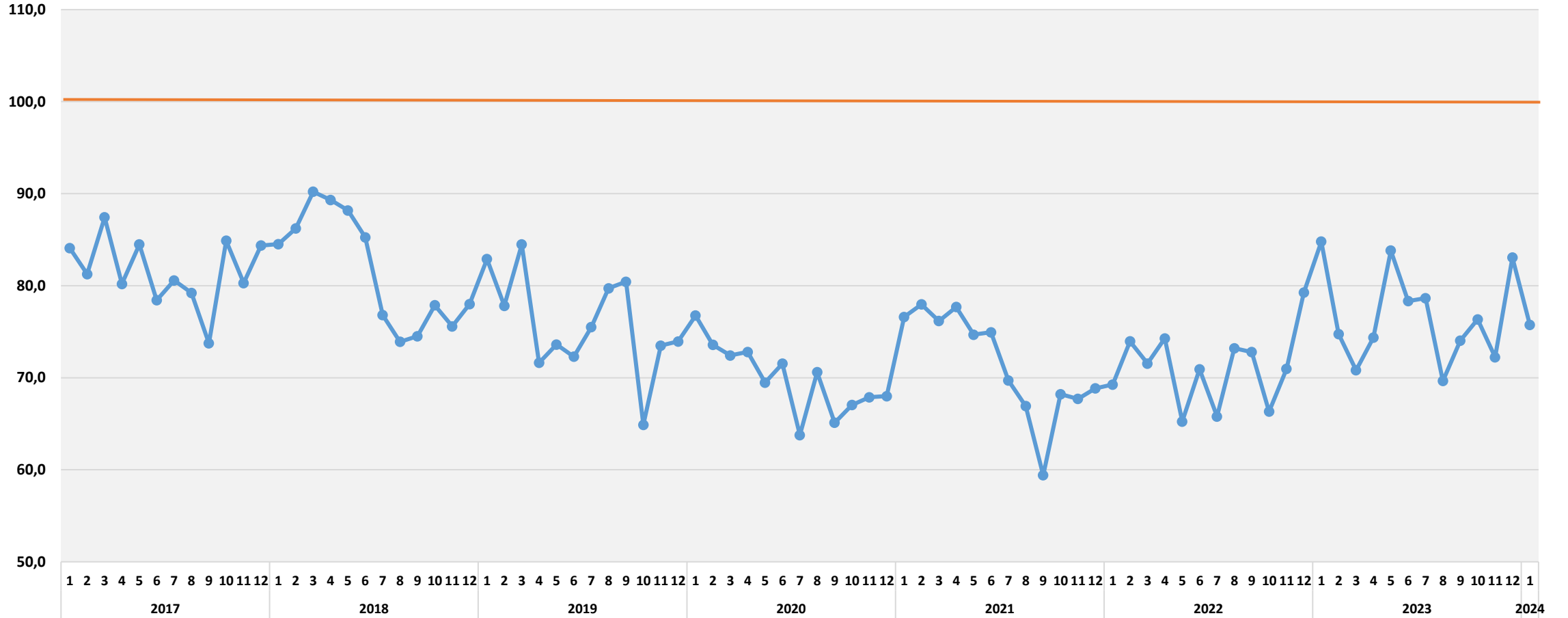
AĞAÇ VE AHŞAP ÜRÜNLERİ DIŞ TİCARET ENDEKSLERİ

İHRACAT BİRİM FİYAT DOLAR/KG



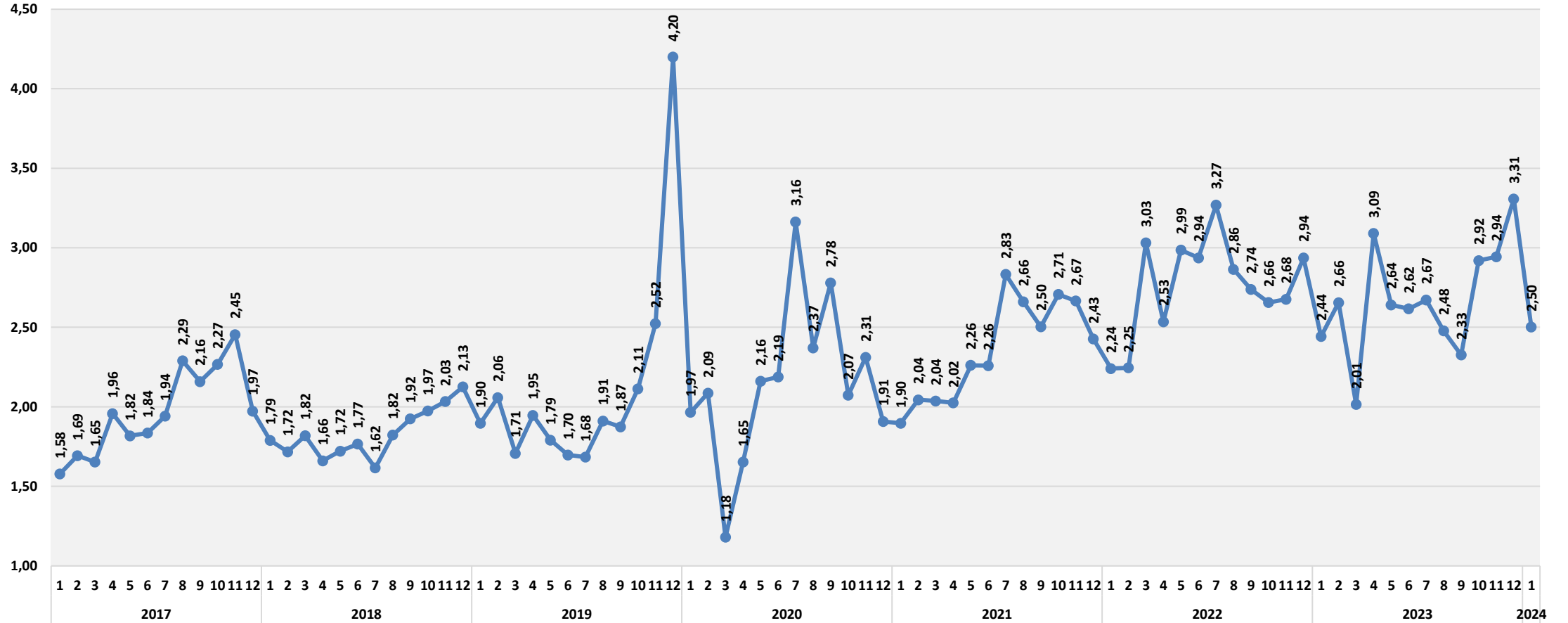
YALITIM ÜRÜNLERİ DIŞ TİCARET ENDEKSLERİ

İHRACAT BİRİM DEĞER ENDEKSİ 2013=100



PREFABRİK YAPILAR DIŞ TİCARET ENDEKSLERİ

İHRACAT BİRİM DEĞER DOLAR/KG





İNŞAAT MALZEMESİ
SANAYİ DIŞ TİCARET
ENDEKSİ



ENDEKSİ HAZIRLAYAN KURUM

ECONOMY AND STRATEGY CONSULTANCY SERVICES



ESDH

EKONOMİ VE STRATEJİ DANIŞMANLIK HİZMETLERİ

EKONOMİ VE STRATEJİ DANIŞMANLIK HİZMETLERİ

SERGÜL SOKAK, SARAL SİTESİ C.BLOK D.10 GAYRETTEPE-BEŞİKTAŞ
İSTANBUL, TEL 0212 352 87 95

www.esdh.com.tr