



İNŞAAT MALZEMESİ
SANAYİ DIŞ TİCARET
ENDEKSİ

Katkılarıyla:



İNŞAAT MALZEMESİ SANAYİ DIŞ TİCARET ENDEKSLERİ SAYI-81 NİSAN 2024



İNŞAAT MALZEMESİ SANAYİCİLERİ DERNEĞİ
ASSOCIATION OF TURKISH CONSTRUCTION MATERIAL PRODUCERS

DÜNYANIN HER YERİNDE MÜKEMMELİ İNŞA EDİYORUZ!



SmartCore
Yalıtım Teknolojisi



Solar Kepli Panel



Soğuk Oda Paneli



W Cephe Paneli



Multilight
Polikarbonat Levha



<p>ENDEKSLERİN TANIMI</p>	<p>‘İnşaat Malzemesi Sanayi Dış Ticaret Endeksi’ inşaat malzemesi sanayisinde yer alan ürünlerin dış ticaretini ölçen endekslerdir.</p> <p>İnşaat malzemesi sanayisinde yer alan ürünlerin ihracat ve ithalatlari aylık olarak miktar, dolar değeri ve birim fiyat olarak ölçülmektedir.</p> <p>Miktar, değeri ve birim değeri zincir endeks haline getirilmiş olup ayrıca endeks değeri olarak izlenmektedir.</p>
<p>ENDEKSLERİN AMACI</p>	<p>‘İnşaat Malzemesi Sanayi Dış Ticaret Endeksi’ temel amacı inşaat malzemesi sanayisinde yer alan ürünlerin; ürünler, ürün grupları ve toplulaştırılmış olarak dış ticaret verilerini derlemek, bu verilerden endeksler oluşturmak, mutlak veriler ve endeksler yardımıyla dış ticaret gelişmelerini izlemek ve değerlendirmektir. Bu değerlendirme için Türkiye'nin aylık sanayi ürünleri ihracatı için de ayrıca miktar, değeri ve birim değeri endeksleri hesaplanmakta ve karşılaştırmaya gidilmektedir.</p>
<p>ENDEKSLER</p>	<p>Ana Endeks: İnşaat Malzemesi Sanayi Dış Ticaret Endeksi Alt Endeksler: 8 Alt Ürün Grubu Endeksi Tematik Endeksler: Miktar, Değeri Ve Birim Değeri Endeksleri</p>



ENDEKSLERİN HAZIRLANMA METODOLOJİSİ;

- Endeksler ihracat ve ithalat için, miktar, deęer ve birim deęer (ortalama fiyat) olarak hesaplanmaktadır.
- Endekslerin başlangıç tarihi 2013 yılıdır; her ürün için 2013 yılı aylık ortalama miktar, deęer ve birim deęeri 100 kabul edilmiştir.
- Endeksler aylık olarak hazırlanmaktadır.
- Endeks yöntemi olarak 'zincir endeks' kullanılmaktadır.
- Aylık verileri 2013=100 verisi üzerine her ay için işlenerek zincir endeksler üretilmektedir.
- İnşaat malzemesi sanayisinde 36 ürün için endeks hazırlanmıştır.
- Ürünler ortak özellikleri itibarıyla 8 ürün grubu halinde gruplandırılmış olup ürün grupları için de endeksler hesaplanmaktadır.
- Dış Ticaret Endekslerinin hazırlanmasında Türkiye İstatistik Kurumu'nun açıkladığı Dış Ticaret İstatistikleri kullanılmaktadır.
- TÜİK aylık verileri bir sonraki ayın son günü açıklamaktadır. Türkiye İMSAD Dış Ticaret Endeksi de bu tarihten beş gün sonra açıklanmaktadır.



İNŞAAT MALZEMESİ
SANAYİ DIŞ TİCARET
ENDEKSİ



ÜRÜN GRUPLARI	ÜRÜNLER
DEMİR ÇELİK ÜRÜNLERİ	DEMİR ÇELİK ÇUBUK PROFİL DEMİR ÇELİK BORU VE BORU BAĞLANTI PARÇALARI DEMİR ÇELİK DİKENLİ TEL VE ÇİTLER DEMİR ÇELİK İNŞAAT AKSAMI DEMİR ÇELİKTEN RADYATÖR DEMİR ÇELİK TEL ÖRGÜ KAFES AĞ DEMİR ÇELİK CİVATA SOMUN
MİNERAL, TAŞ VE TOPRAK ÜRÜNLERİ	ALÇI ÇİMENTO VE BETONDAN EŞYA ALÇIDAN İNŞAAT MALZEMESİ ÇİMENTO İNŞAAT CAMLARI (DÜZCAM VE YALITIM CAMLARI) SERAMİK KAPLAMA SERAMİK SAĞLIK GEREÇLERİ BLOK MERMER İŞLENMİŞ TAŞLAR (MERMER VE GRANİTLER) TUĞLA, KARO VE KİREMİT
ELEKTRİK MALZEMESİ VE TEÇHİZATLARI	ASANSÖR, YÜRÜYEN MERDİVEN VE KÖRÜKLER AYDINLATMA EKİPMANLARI ELEKTRİK MALZEMESİ GÜVENLİK VE ALARM SİSTEMLERİ ISITMA VE SOĞUTMA CİHAZLARI SAYAÇLAR YALITIMLI KABLOLAR

ÜRÜN GRUPLARI	ÜRÜNLER
METAL BAZLI ÜRÜNLER	ALÜMİNYUM İNŞAAT MALZEMESİ VE AKSAMLARI ALÜMİNYUM SAĞLIK GEREÇLERİ DEMİR ÇELİK SAĞLIK GEREÇLERİ KİLİTLER VE DONANIM EŞYALARI MUSLUK VE VANALAR
KİMYASAL BAZLI ÜRÜNLER	BOYALAR VE VERNİKLER PLASTİK İNŞAAT MALZEMESİ YAPI KİMYASALLARI
AĞAÇ VE AHŞAP ÜRÜNLERİ	AHŞAP İNŞAAT MALZEMESİ DUVAR KAĞITLARI AHŞAP MUTFAK VE BANYO DOLAPLARI
YALITIM ÜRÜNLERİ	YALITIM MALZEMESİ
PREFABRİK YAPILAR	PREFABRİK YAPILAR



İNŞAAT MALZEMESİ SANAYİ DIŞ TİCARET ENDEKSİ 2024 NİSAN AYI DEĞERLENDİRMESİ

- ❑ İnşaat malzemesi sanayi dış ticaret performansı Nisan ayında zayıflamıştır. Zayıflamanın ana nedeni Nisan ayında çalışma gün sayısının önemli ölçüde azalmasıdır. İhracat performansı 2024 mart ayının altında gerçekleşmiştir. İhracat performansı 2023 nisan ayının ise değer olarak altında, miktar olarak ise üzerinde kalmıştır. Pazarlardaki durağanlık devam etmiştir.
- ❑ Tüm bu koşullar içinde ihracat 2024 yılı nisan ayında **2,09** milyar dolara inmiştir. İhracat önceki mart ayının **410** milyon dolar altında gerçekleşmiştir. Nisan ayı ihracatı değer olarak geçen yılın nisan ayı ihracatının ise yüzde **4,0** altında kalmıştır.
- ❑ 2024 yılı nisan ayında inşaat malzemesi ihracatı miktar olarak **3,57** milyon tona inmiştir. İhracat miktar olarak önceki mart ayının **424** bin ton altındadır. İhracat miktar olarak geçen yılın nisan ayı ihracatının ise yüzde **9,1** üzerinde gerçekleşmiştir.
- ❑ İnşaat malzemesi sanayi ortalama yıllık ihracat birim fiyatı 2024 nisan ayında geçen yılın nisan ayına göre yüzde **11,9** azalmıştır. 2024 yılı nisan ayı ortalama ihracat birim fiyatı **0,59** dolar/kg olarak gerçekleşmiştir. İhracat birim fiyatları geçen ayın da altındadır.
- ❑ 2024 yılı nisan ayında inşaat malzemesi ithalatı **922** milyon dolar olarak gerçekleşmiştir. İthalat geçen yılın nisan ayının yüzde **0,7** üzerindedir. İthalat son üç aydır artış eğilimi içindedir.
- ❑ 2024 yılı nisan ayında inşaat malzemesi ithalatı **301.130** ton olmuştur. Aylık ithalat miktar olarak artmıştır.
- ❑ İnşaat malzemesi sanayi ortalama yıllık ithalat birim fiyatı 2024 yılı nisan ayında **3,06** dolar/kg olmuş ve bir önceki aya göre düşmüştür.
- ❑ Bu ayki ihracat performansına bağlı olarak 2024 yılı nisan ayı itibariyle yıllıklandırılmış inşaat malzemesi ihracatı **29,0** milyar dolara inmiştir. Yıllıklandırılmış ihracat geçen yılın nisan ayı sonu itibariyle yıllık ithalatın yüzde **7,2** altında gerçekleşmiştir. 2024 nisan ayında yıllıklandırılmış ihracat miktar olarak ise yüzde **9,1** azalmış ve **46,0** milyon ton olmuştur. Yıllıklandırılmış ortalama ihracat birim fiyatı **0,63** dolar/kg olmuştur.
- ❑ 2024 yılı nisan ayında çalışma gün sayısının azalması ihracatı olumsuz etkilerken, ithalat artışı sürmüştür. Yerel seçimler sonrası ekonomi yönetimi ve programı devam etmektedir. Küresel pazarlarda durgunluk da etkili olmayı sürdürmüştür.



İNŞAAT MALZEMESİ SANAYİ DIŞ TİCARET ENDEKSİ; TÜRKİYE İLE KARŞILAŞTIRMALI 2024 NİSAN AYI DEĞERLENDİRMESİ

- ❑ Türkiye sanayi ihracat performansı nisan ayında zayıflamıştır. Nisan ayında çalışma gün sayısının önemli ölçüde azalması ihracatta düşüşe neden olmuştur. İhracat geçen mart ayının altında kalmıştır. İhracat pazarlarında durgunluk da devam etmiştir. Jeopolitik gelişmeler ve bölgesel çatışmalar olumsuz etkiler yaratmıştır.
- ❑ 2024 yılı nisan ayında sanayi ürünleri ihracatı değer olarak **13,28** milyar dolara inmiştir. İhracat 2024 mart ayının oldukça altında gerçekleşmiştir. Geçen yılın nisan ayının da altında kalmıştır.
- ❑ 2024 yılı nisan ayında Türkiye toplam sanayi ürünleri ihracatı miktar olarak **7,57** milyon tona inmiştir. Geçen mart ayına göre düşüş ve 2023 nisan ayına göre miktar olarak artış yaşanmıştır. Miktar olarak sanayi ihracatı geçen yılın nisan ayına göre yüzde **14,2** artmıştır.
- ❑ Sanayi malı ihracatında yıllık ortalama birim fiyatları 2023 yılı nisan ayında **2,09** dolar/kg iken, 2024 yılı nisan ayında **1,75** dolar/kg olmuştur.
- ❑ İhracat birim fiyatları Nisan ayı ile birlikte son altı aydır geçen yılın altında kalmaktadır.
- ❑ İhracat birim fiyatları küresel ekonomik gelişmeler sonucu emtia fiyatlarında yaşanan dalgalanmalardan etkilenmeye devam etmektedir. Sıkı para politikaları ve küresel yavaşlama fiyatları halen aşağı yönlü etkilemektedir.
- ❑ İnşaat malzemesi sanayi dışındaki sanayilerin toplam ihracatı değer olarak 2024 yılı nisan ayında önceki aya göre düşmüştür. İhracat **11,19** milyar dolara inmiştir. İhracat miktar olarak geçen yılın nisan ayının ise üzerindedir.
- ❑ İnşaat malzemesi sanayi dışındaki sanayilerin yıllık ortalama ihracat birim fiyatı 2023 yılı nisan ayında **3,48** dolar/kg iken 2024 yılı nisan ayında **2,79** dolar/kg seviyesinde gerçekleşmiştir. Fiyatlar geçen yılın altında kalmıştır. Pazarlardaki durağan talep fiyatları baskılamaktadır.
- ❑ Yeni yılın dördüncü ayında çalışma gün sayısının azalması ihracatı sınırlamıştır. İhracat pazarlarında durağanlıkta etkili olmaktadır. Yerel seçimler sonrası ekonomi yönetimi ve programın sürmesi ise belirsizlikleri ortadan kaldırmıştır. Mayıs ayında ise sanayi ihracatı performansının yükseldiği öngörülmektedir.



İNŞAAT MALZEMESİ SANAYİ DİŐ TİCARET ENDEKSİ; ALT SANAYİLER İTİBARIYLA 2024 NİSAN AYI DEĐERLENDİRMEĐİ

- ❑ İnşaat malzemesi sanayisinde alt sektörlerin ihracatı 2024 yılı nisan ayında bir önceki mart ayının altında performans göstermiştir. Geçen yılın nisan ayına göre ise değer olarak daha çok düşüşler, miktar olarak ise artışlar yaşanmıştır.
- ❑ 2024 yılı nisan ayında sekiz alt ürün grubunun yedisinde ortalama ihracat birim fiyatları 2023 yılı nisan ayına göre düşük gerçekleşmiştir. Emtia fiyatlarındaki düşüşler bu gerilemede belirleyici olmuştur.
- ❑ 2024 yılı nisan ayında mineral, taş ve toprak ürünlerin ortalama ihracat birim fiyatı geçen yılın aynı ayına göre yüzde **8,1** düşmüştür. Elektrik malzemesi ve teçhizatlarında birim fiyatlar yüzde **4,2**, demir çelik ürünleri ihracat birim fiyatları yüzde **18,7**, metal bazlı ürünler fiyatları yüzde **11,0** düşmüştür. Ağaç ve ahşap ürünler fiyatları yüzde **9,8** gerilemiştir. Kimyasal ürünlerde ortalama ihracat birim fiyatı yüzde **22,7** azalmıştır. Yalıtım malzemeleri ortalama ihracat birim fiyatı ise geçen yılın aynı ayına göre yüzde **3,3** artış göstermiştir.
- ❑ 2024 yılı nisan ayında sekiz alt ürün grubunun altısında ihracat miktar olarak geçen yılın nisan ayının üzerinde gerçekleşmiştir. İki alt sektörde ise ihracat miktar olarak geçen yılın nisan ayının altında kalmıştır.
- ❑ 2024 yılı nisan ayında miktar olarak ihracat artışları demir çelik ürünlerinde yüzde **20,3**, kimyasal bazlı ürünlerde yüzde **20,1**, prefabrik yapılarda ise yüzde **107,5** olmuştur. İhracat miktar olarak elektrik teçhizatlarında yüzde **4,3**, yalıtım malzemelerinde yüzde **5,0** azalmıştır.
- ❑ 2024 yılı nisan ayında sekiz alt ürün grubunun altısında ihracat değer olarak geçen yılın nisan ayının altında gerçekleşmiştir. Bu gerilemede daha çok fiyat düşüşleri etkili olmuştur.
- ❑ 2024 yılı nisan ayında değer olarak ihracat düşüşü demir çelik ürünlerde yüzde **2,2**, metal bazlı ürünlerde yüzde **7,4**, mineral, taş ve toprak ürünlerinde yüzde **3,1** olmuştur. İhracat değer olarak kimyasal bazlı ürünlerde yüzde **7,1**, elektrik malzemesi ve teçhizatlarında yüzde **8,3** azalmıştır. Değer olarak ihracat ağaç ve ahşap ürünlerde yüzde **3,0** ve prefabrik yapılarda yüzde **106,6** artmıştır.



İNŞAAT MALZEMESİ SANAYİ DIŞ TİCARET ENDEKSİ; ALT SANAYİLER İTİBARIYLA DEĞERLENDİRME

ÜRÜN GRUPLARI	İHRACAT BİRİM FİYAT DOLAR/KG			İHRACAT MİKTAR TON			İHRACAT DEĞER MİLYON DOLAR		
	2023 NİSAN	2024 NİSAN	% DEĞİŞİM	2023 NİSAN	2024 NİSAN	% DEĞİŞİM	2023 NİSAN	2024 NİSAN	% DEĞİŞİM
DEMİR ÇELİK ÜRÜNLERİ	1,205	0,979	-18,7	620.960	747.282	20,3	748,2	731,6	-2,2
MİNERAL, TAŞ VE TOPRAK ÜRÜNLERİ	0,169	0,155	-8,1	2.267.506	2.390.506	5,4	383,6	371,7	-3,1
METAL BAZLI ÜRÜNLER	5,09	4,53	-11,0	68.388	71.203	4,1	348,4	322,7	-7,4
ELEKTRİK MALZEMESİ VE TEÇHİZATLARI	7,95	7,62	-4,2	44.148	42.260	-4,3	351,0	321,9	-8,3
KİMYASAL BAZLI ÜRÜNLER	1,63	1,26	-22,7	134.004	160.951	20,1	218,2	202,7	-7,1
AĞAÇ VE AHŞAP ÜRÜNLERİ	0,87	0,78	-9,8	118.963	135.868	14,2	103,0	106,1	3,0
YALITIM MALZEMESİ	0,97	1,00	3,3	16.738	15.909	-5,0	16,2	15,9	-1,9
PREFABRİK YAPILAR	3,09	3,06	-1,0	2.951	6.123	107,5	9,1	18,8	106,6
GENEL TOPLAM	0,67	0,59	-11,9	3.273.658	3.570.104	9,1	2.178	2.091	-4,0



İNŞAAT MALZEMESİ SANAYİ DIŞ TİCARET ENDEKSİ; ALT SANAYİLER İTİBARIYLA DEĞERLENDİRME

ÜRÜN GRUPLARI	İHRACAT BİRİM FİYAT ENDEKSİ 2013=100			İHRACAT MİKTAR ENDEKSİ 2013=100			İHRACAT DEĞER ENDEKSİ 2013=100		
	2023 NİSAN	2024 NİSAN	% DEĞİŞİM	2023 NİSAN	2024 NİSAN	% DEĞİŞİM	2023 NİSAN	2024 NİSAN	% DEĞİŞİM
DEMİR ÇELİK ÜRÜNLERİ	157,3	127,9	-18,7	54,6	65,8	20,3	86,0	84,1	-2,2
MİNERAL, TAŞ VE TOPRAK ÜRÜNLERİ	94,8	87,1	-8,1	115,7	122,0	5,4	109,7	106,3	-3,1
METAL BAZLI ÜRÜNLER	108,6	96,6	-11,0	167,1	174,0	4,1	181,5	168,1	-7,4
ELEKTRİK MALZEMESİ VE TEÇHİZATLARI	116,0	111,1	-4,2	110,2	105,5	-4,3	127,8	117,2	-8,3
KİMYASAL BAZLI ÜRÜNLER	105,8	81,8	-22,7	116,1	139,5	20,1	122,9	114,2	-7,1
AĞAÇ VE AHŞAP ÜRÜNLERİ	72,8	65,7	-9,8	304,0	347,2	14,2	221,4	228,0	3,0
YALITIM MALZEMESİ	74,4	76,8	3,3	187,0	177,8	-5,0	139,1	136,4	-1,9
PREFABRİK YAPILAR	146,8	145,5	-1,0	25,0	51,9	107,5	36,7	75,6	106,6
TOPLAM	114,5	100,8	-11,9	106,5	106,5	9,1	111,8	107,4	-4,0



İNŞAAT MALZEMESİ SANAYİ DIŞ TİCARET ENDEKSİ; ALT SANAYİLER İTİBARIYLA DEĞERLENDİRME

ÜRÜN GRUPLARI	İHRACAT BİRİM FİYAT DOLAR/KG ORTALAMA			İHRACAT MİKTAR TON			İHRACAT DEĞER MİLYON DOLAR		
	2022 MAYIS 2023 NİSAN	2023 MAYIS 2024 NİSAN	% DEĞİŞİM	2022 MAYIS 2023 NİSAN	2023 MAYIS 2024 NİSAN	% DEĞİŞİM	2022 MAYIS 2023 NİSAN	2023 MAYIS 2024 NİSAN	% DEĞİŞİM
DEMİR ÇELİK ÜRÜNLERİ	1,09	1,01	-7,6	10.880.073	10.278.888	-5,5	11.903	10.396	-12,7
MİNERAL, TAŞ VE TOPRAK ÜRÜNLERİ	0,16	0,16	3,5	34.603.593	30.179.503	-12,8	5.509	4.971	-9,8
METAL BAZLI ÜRÜNLER	5,23	4,81	-7,9	914.800	914.844	0,0	4.781	4.402	-7,9
ELEKTRİK MALZEMESİ VE TEÇHİZATLARI	7,50	7,78	3,7	613.010	591.788	-3,5	4.600	4.607	0,2
KİMYASAL BAZLI ÜRÜNLER	1,49	1,36	-8,4	1.846.533	2.058.191	11,5	2.750	2.809	2,1
AĞAÇ VE AHŞAP ÜRÜNLERİ	0,88	0,79	-9,7	1.442.682	1.653.118	14,6	1267	1.311	3,5
YALITIM MALZEMESİ	0,93	0,98	5,0	227.789	204.622	-10,2	212	200	-5,7
PREFABRİK YAPILAR	2,77	2,72	-1,7	91.113	115.097	26,3	252	313	24,2
YILLIKLANDIRILMIŞ TOPLAM	0,62	0,63	2,1	50.619.593	45.996.051	-9,1	31.274	29.009	-7,2



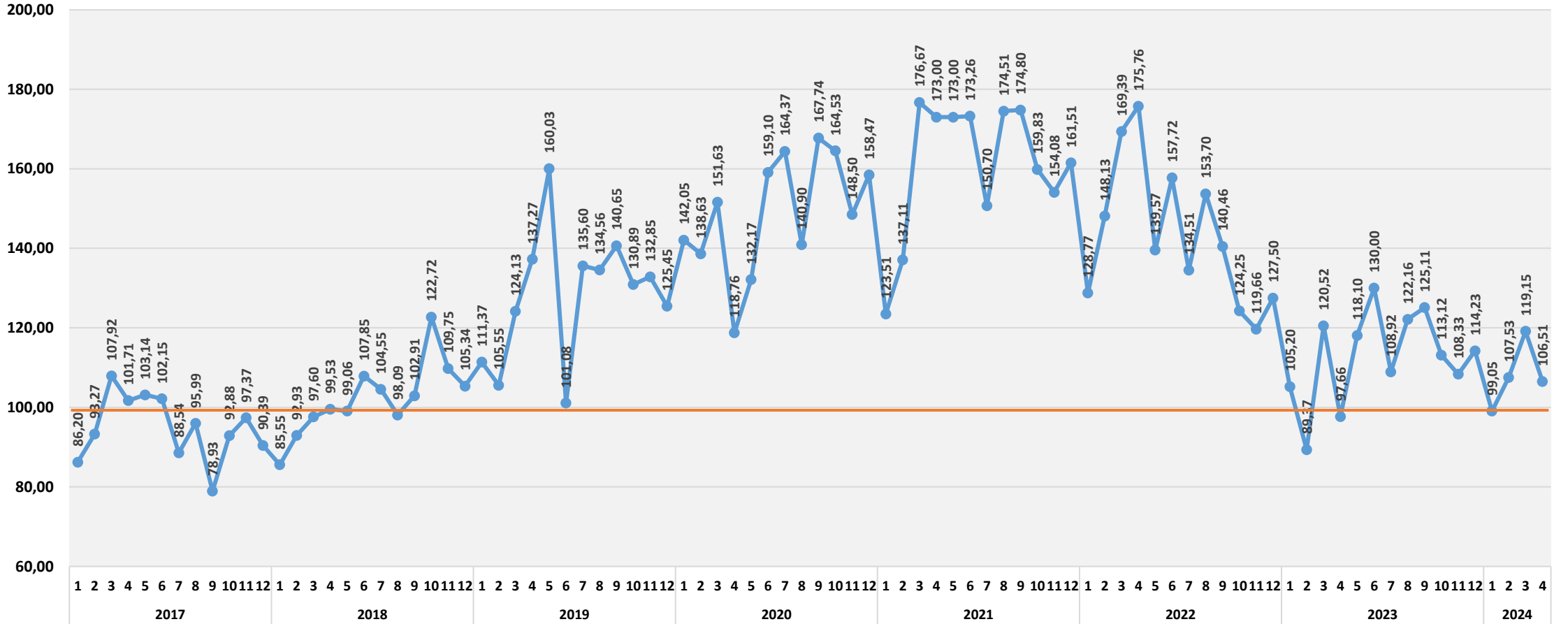
İNŞAAT MALZEMESİ
SANAYİ DIŞ TİCARET
ENDEKSİ



İNŞAAT MALZEMESİ SANAYİ TOPLULAŞTIRILMIŞ DIŞ TİCARET ENDEKSLERİ

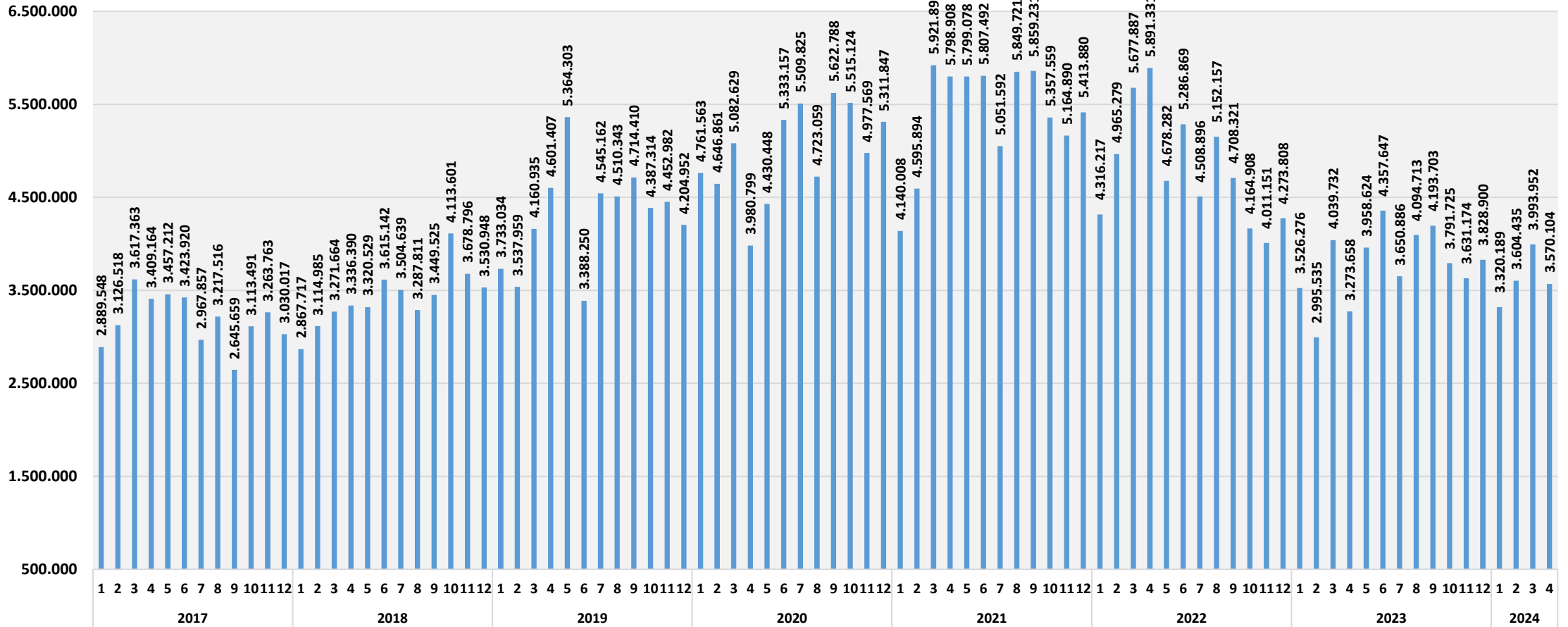
İNŞAAT MALZEMESİ SANAYİ TOPLULAŞTIRILMIŞ DİŞ TİCARET ENDEKSLERİ

İHRACAT MİKTAR ENDEKSİ 2013=100



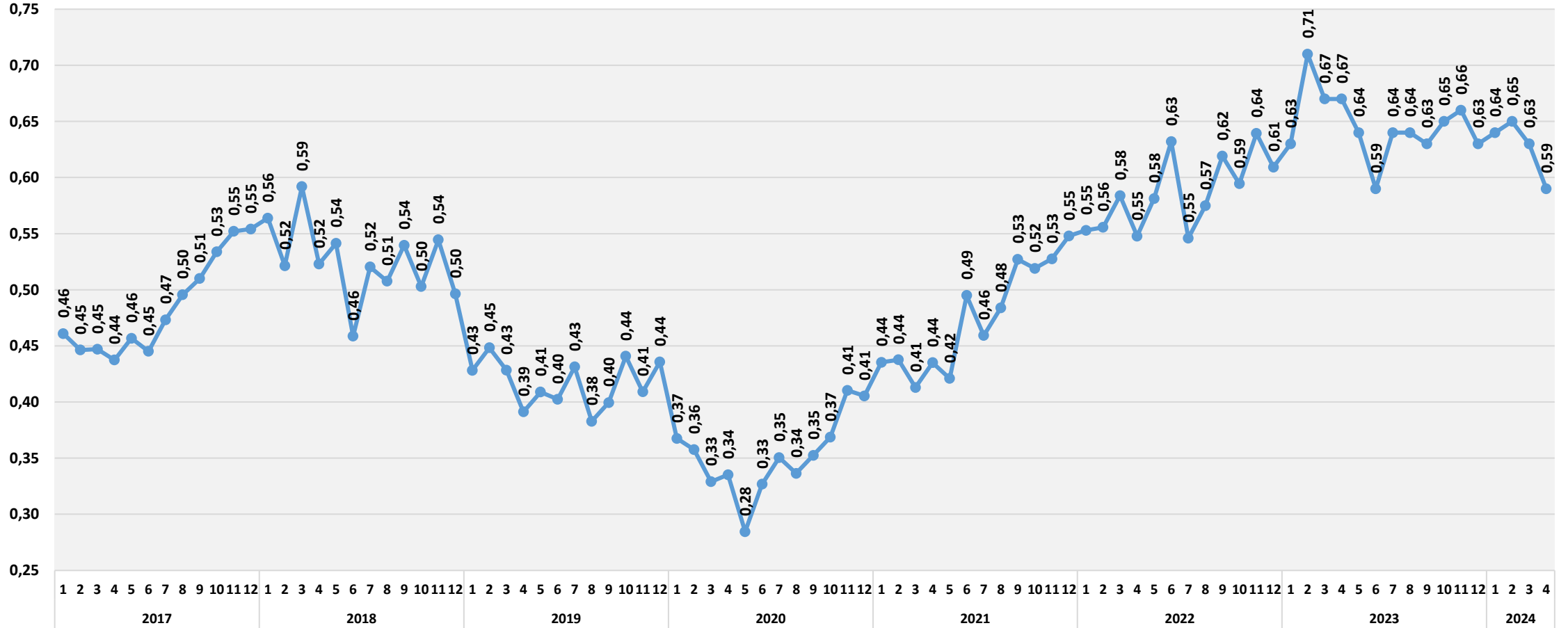
İNŞAAT MALZEMESİ SANAYİ TOPLULAŞTIRILMIŞ DIŞ TİCARET ENDEKSLERİ

İHRACAT MİKTAR TON



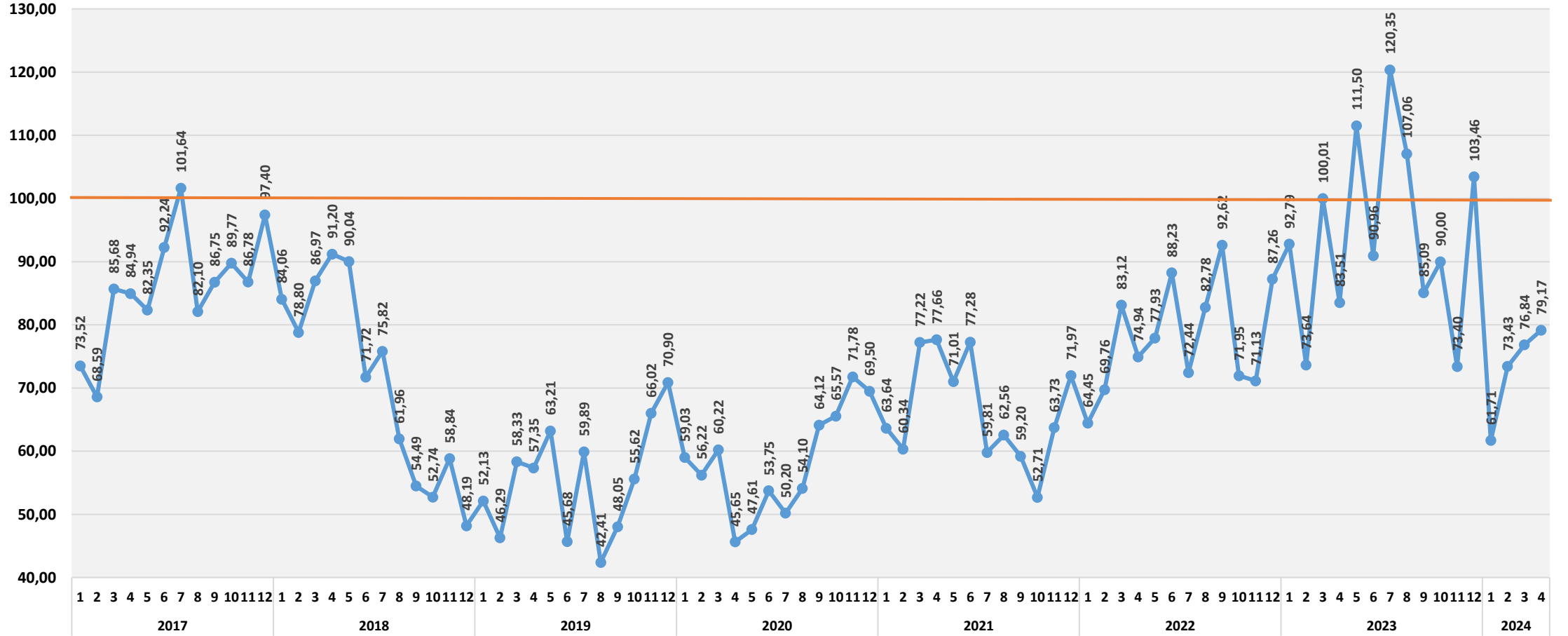
İNŞAAT MALZEMESİ SANAYİ TOPLULAŞTIRILMIŞ DİŞ TİCARET ENDEKSLERİ

İHRACAT BİRİM DEĞER DOLAR



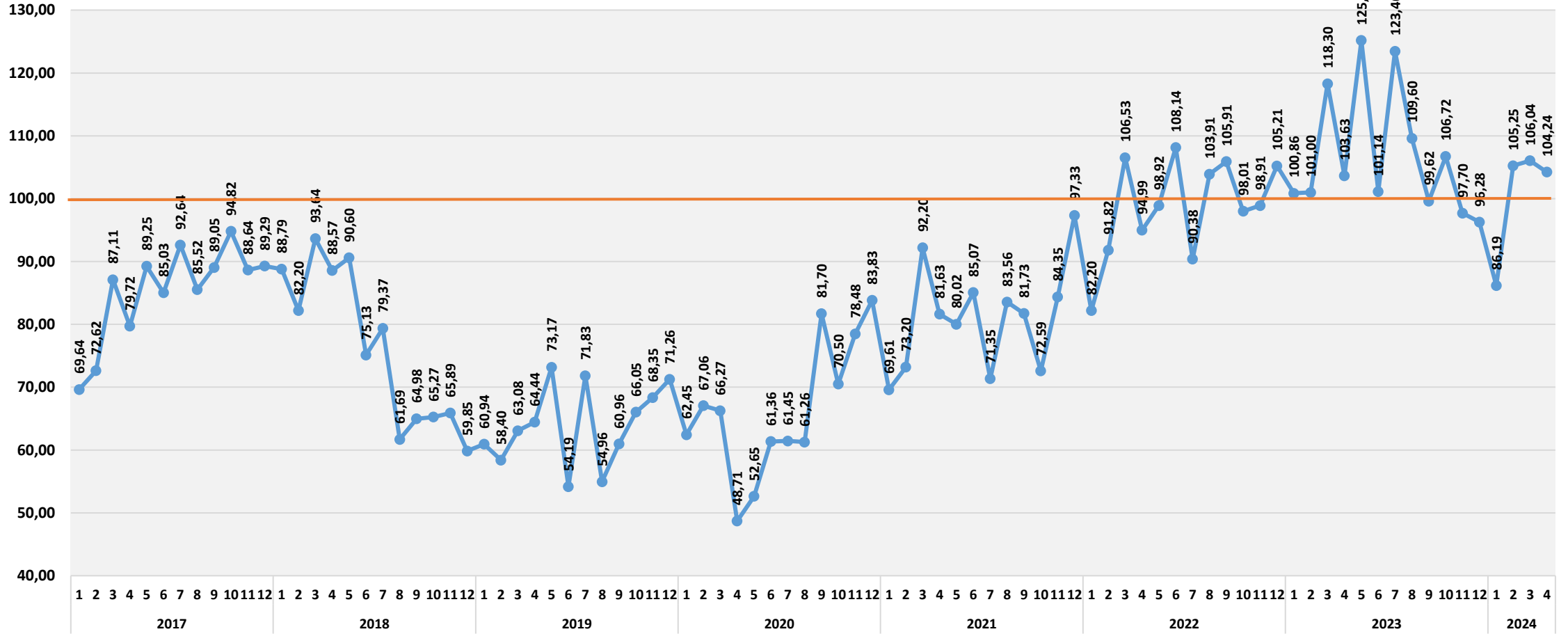
İNŞAAT MALZEMESİ SANAYİ TOPLULAŞTIRILMIŞ DİŞ TİCARET ENDEKSLERİ

İTHALAT MİKTAR ENDEKSİ 2013=100



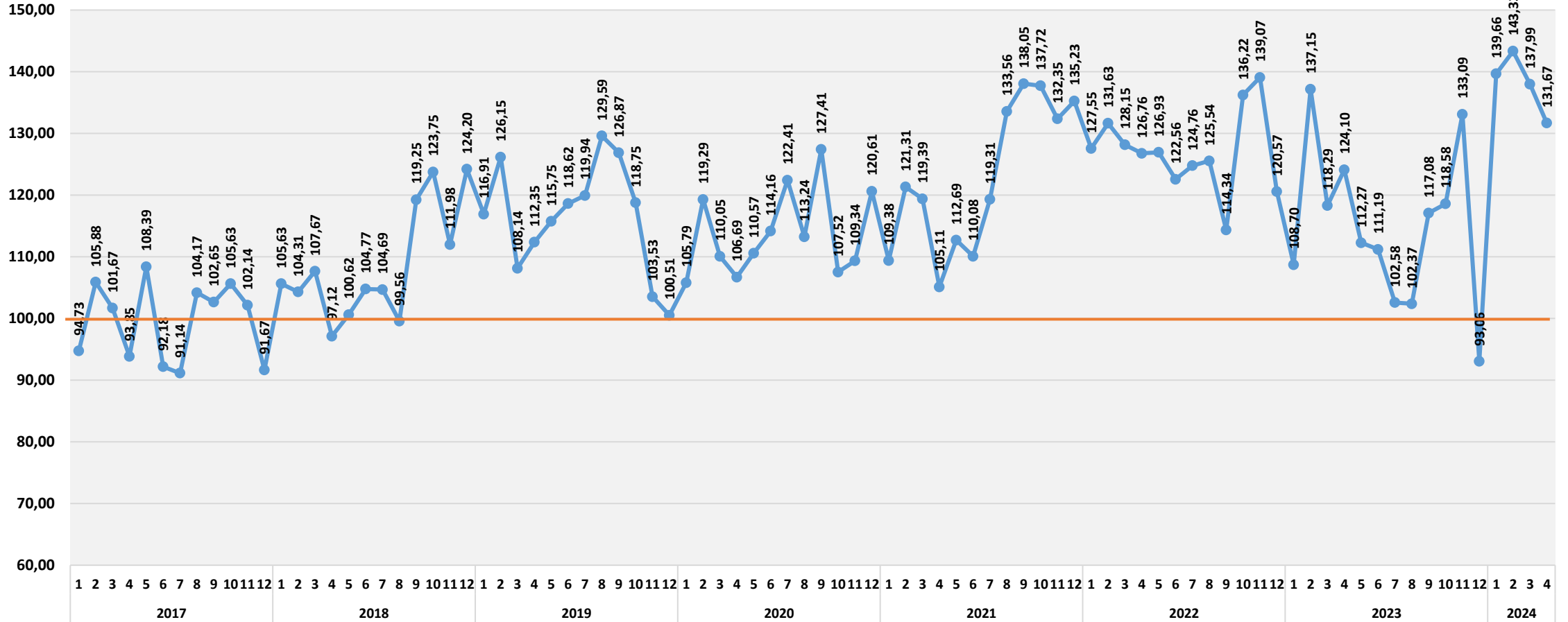
İNŞAAT MALZEMESİ SANAYİ TOPLULAŐTIRILMIŐ DIŐ TİCARET ENDEKSLERİ

İTHALAT DEĐER ENDEKSİ 2013=100



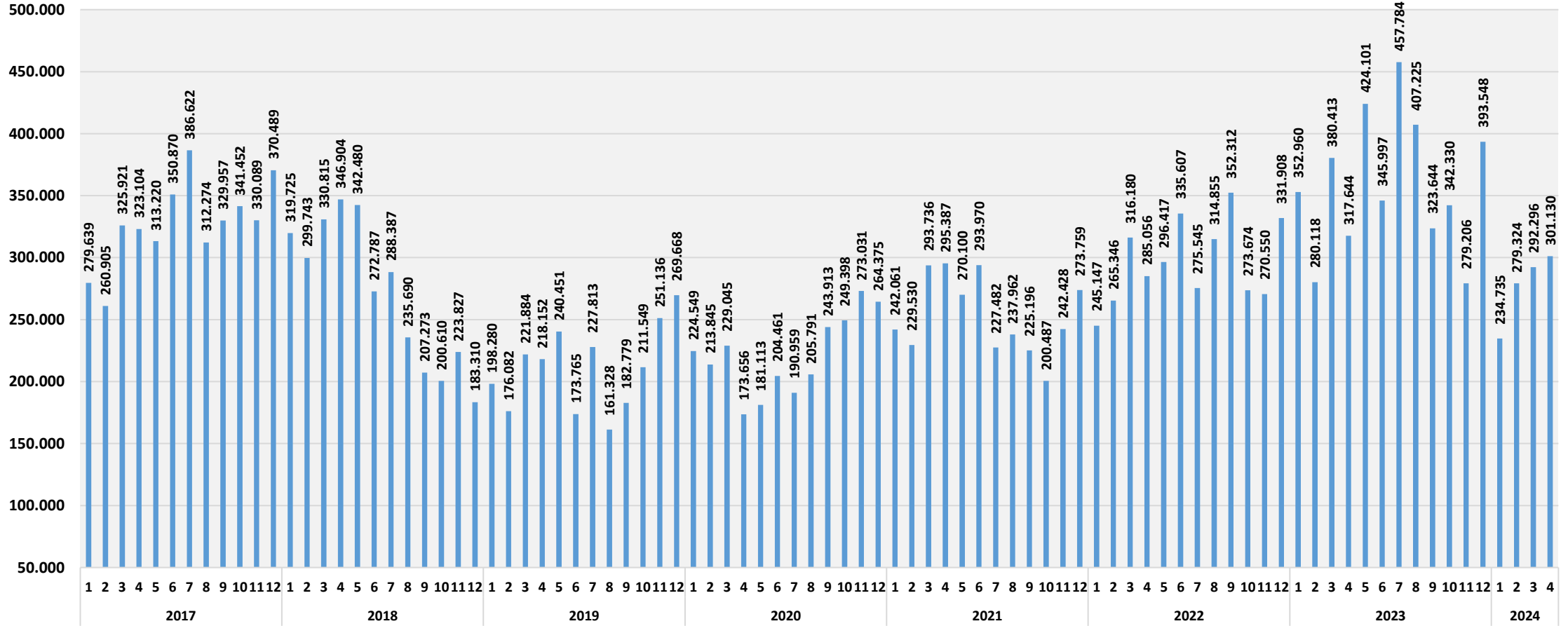
İNŞAAT MALZEMESİ SANAYİ TOPLULAŞTIRILMIŞ DİŞ TİCARET ENDEKSLERİ

İTHALAT BİRİM DEĞER ENDEKSİ 2013=100



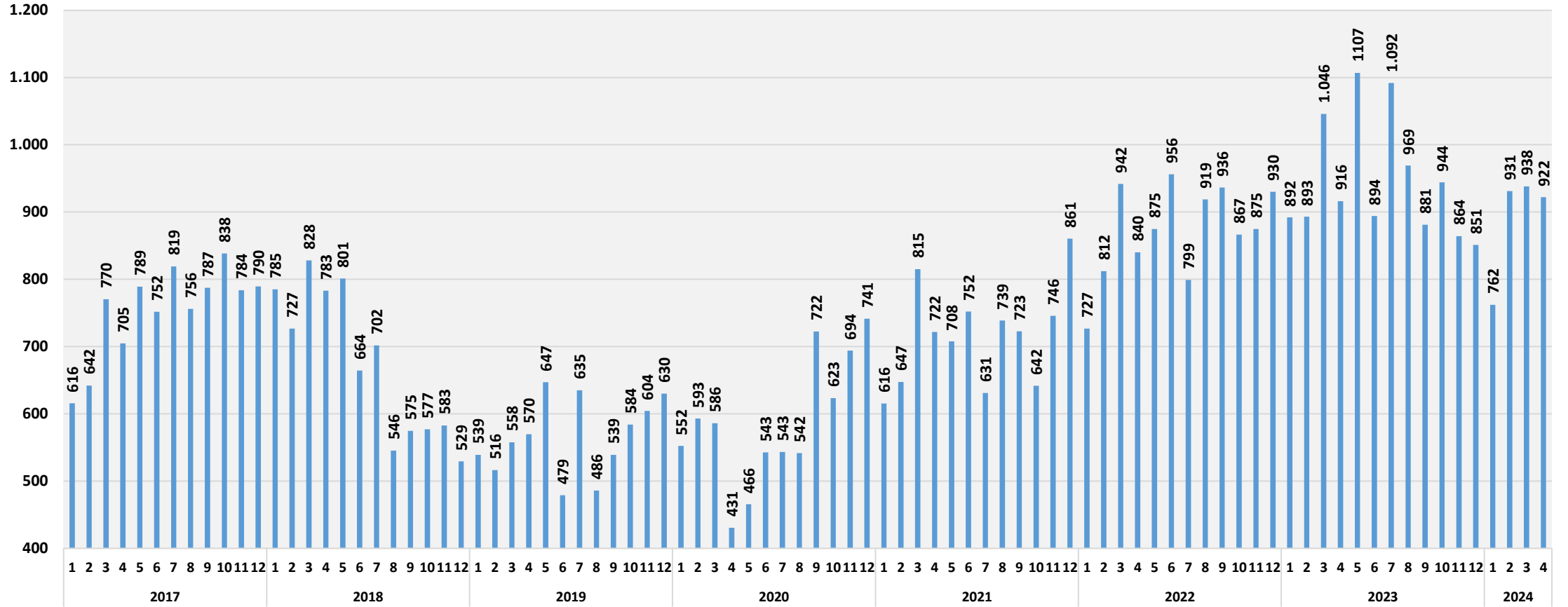
İNŞAAT MALZEMESİ SANAYİ TOPLULAŞTIRILMIŞ DİŞ TİCARET ENDEKSLERİ

İTHALAT MİKTAR TON



İNŞAAT MALZEMESİ SANAYİ TOPLULAŐTIRILMIŐ DİŐ TİCARET ENDEKSLERİ

İTHALAT DEĐER MİLYON DOLAR



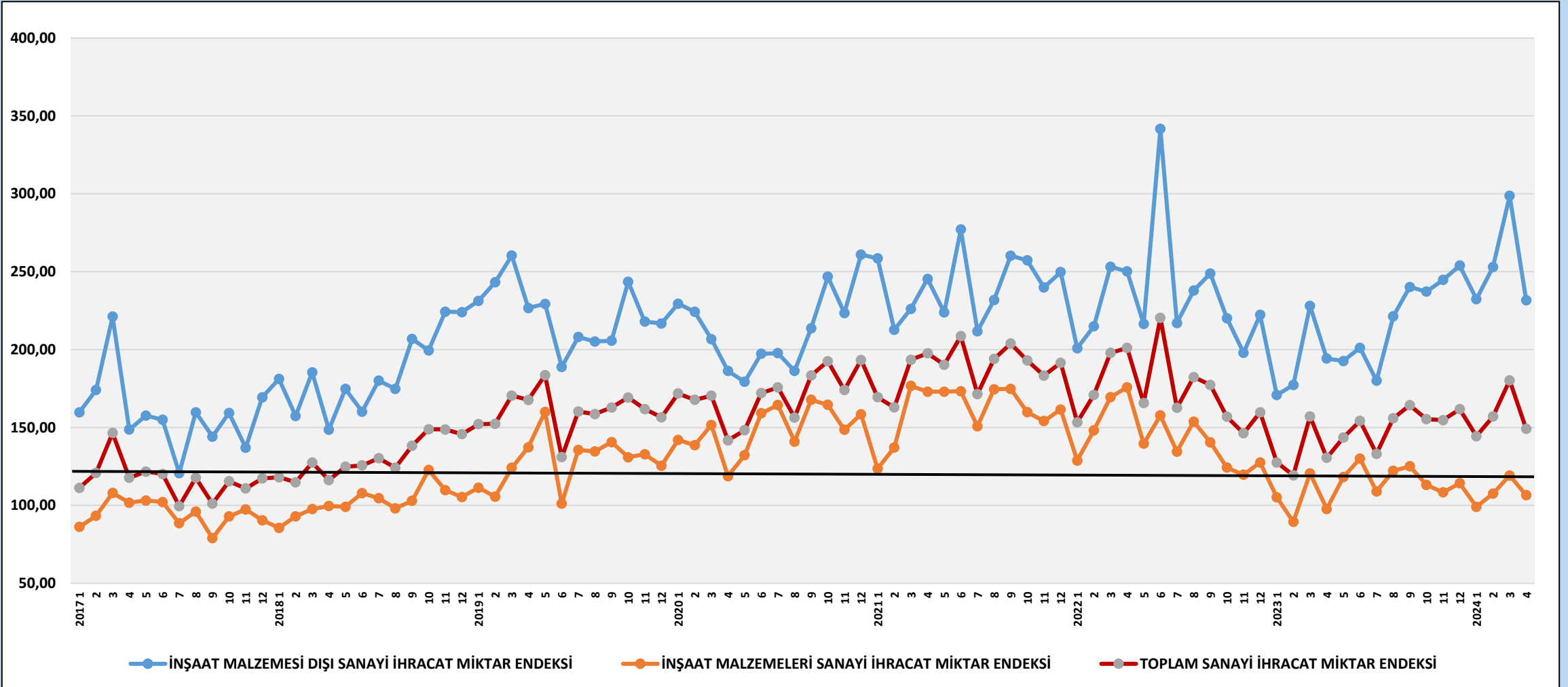


İNŞAAT MALZEMESİ
SANAYİ DİŐ TİCARET
ENDEKSİ

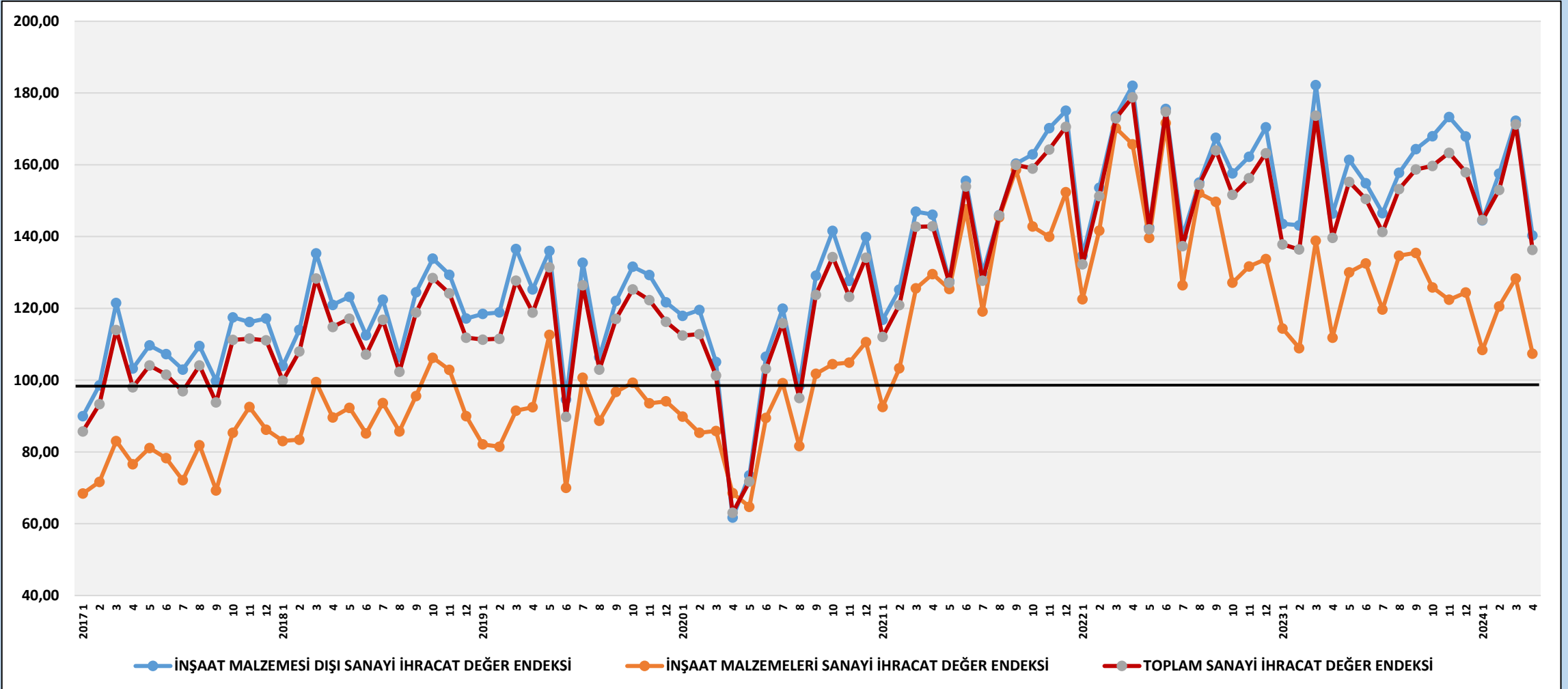


TÜRKİYE SANAYİSİ VE İNŞAAT MALZEMESİ SANAYİSİ KARŐILAŐTIRMALI DİŐ TİCARET ENDEKSLERİ

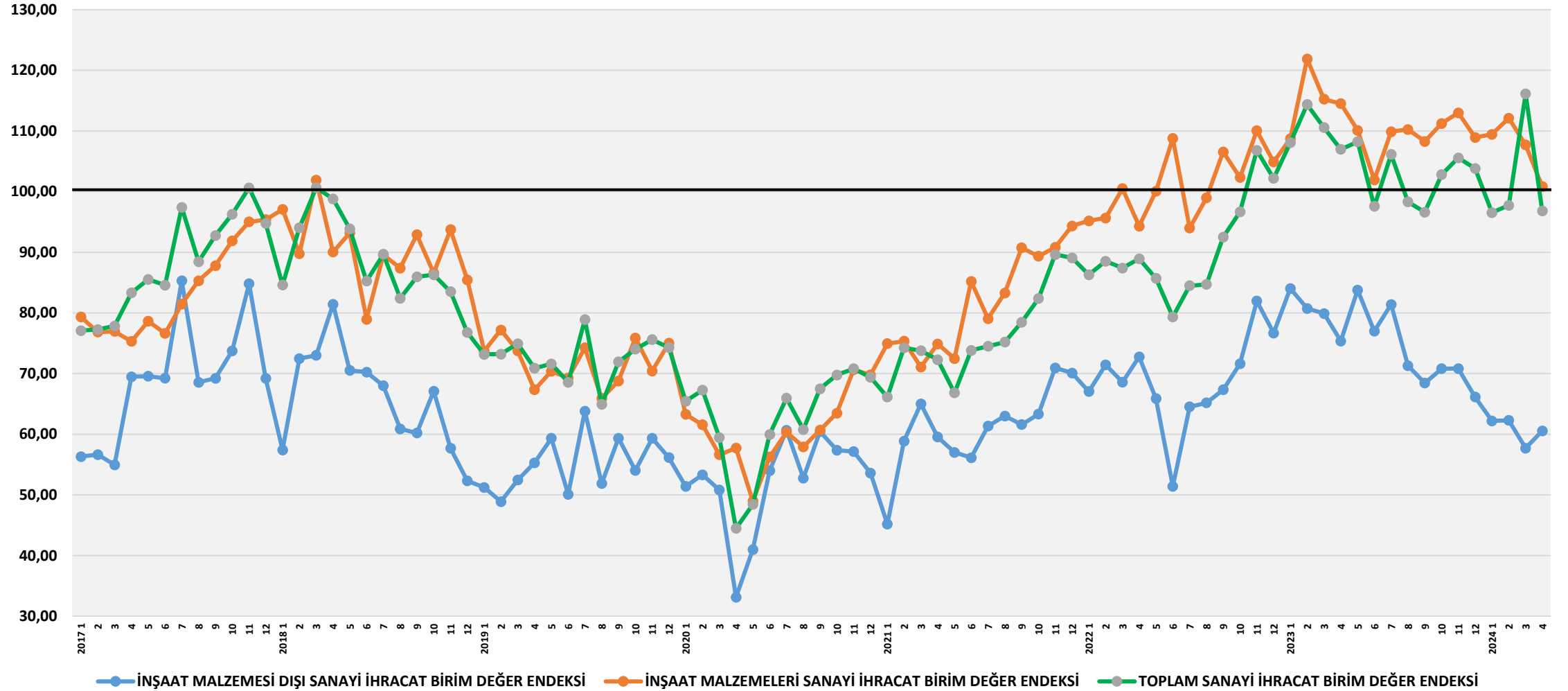
İHRACAT MİKTAR ENDEKSLERİ; 2013=100



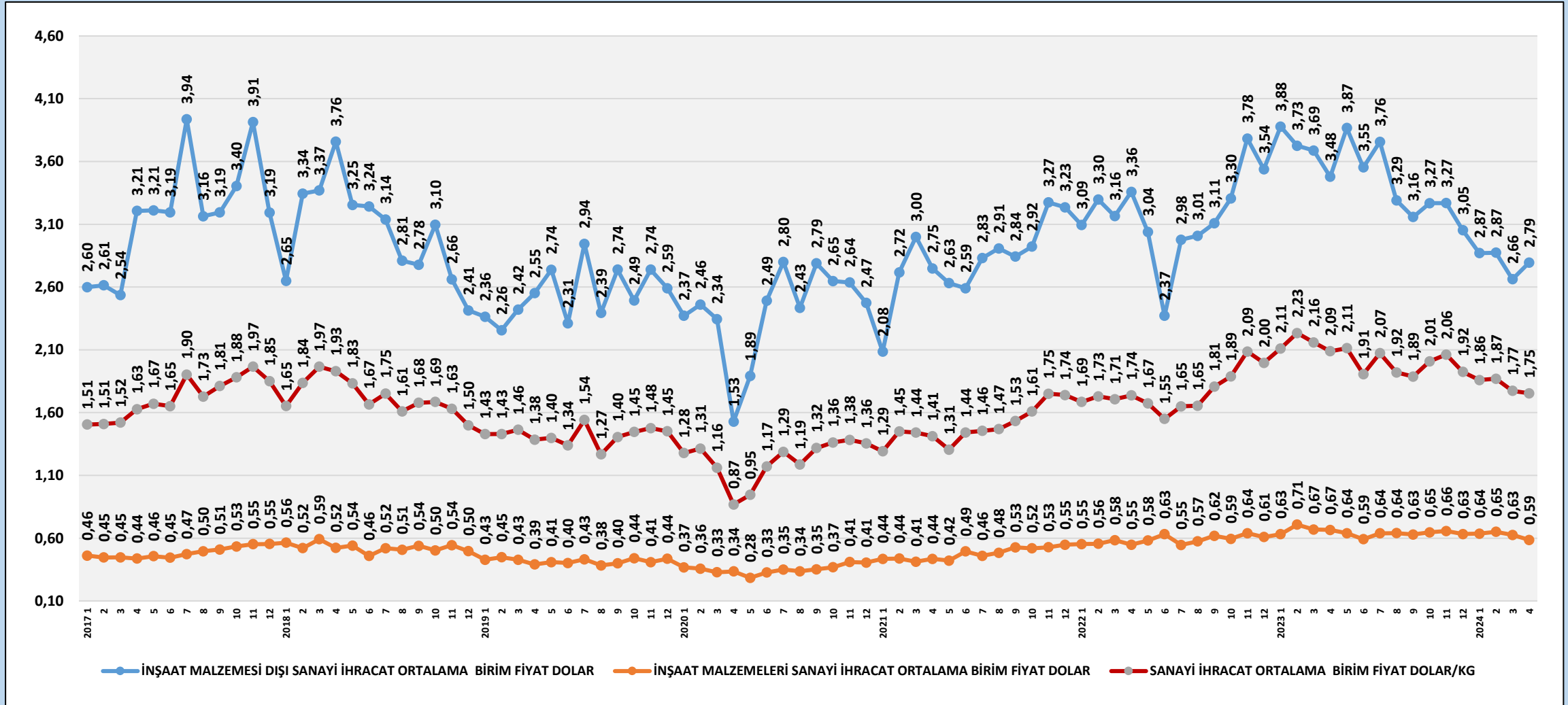
İHRACAT DEĞER ENDEKSLERİ; 2013=100



İHRACAT BİRİM DEĞER ENDEKSLERİ;2013=100



İHRACAT BİRİM FİYATLARI DOLAR/KG





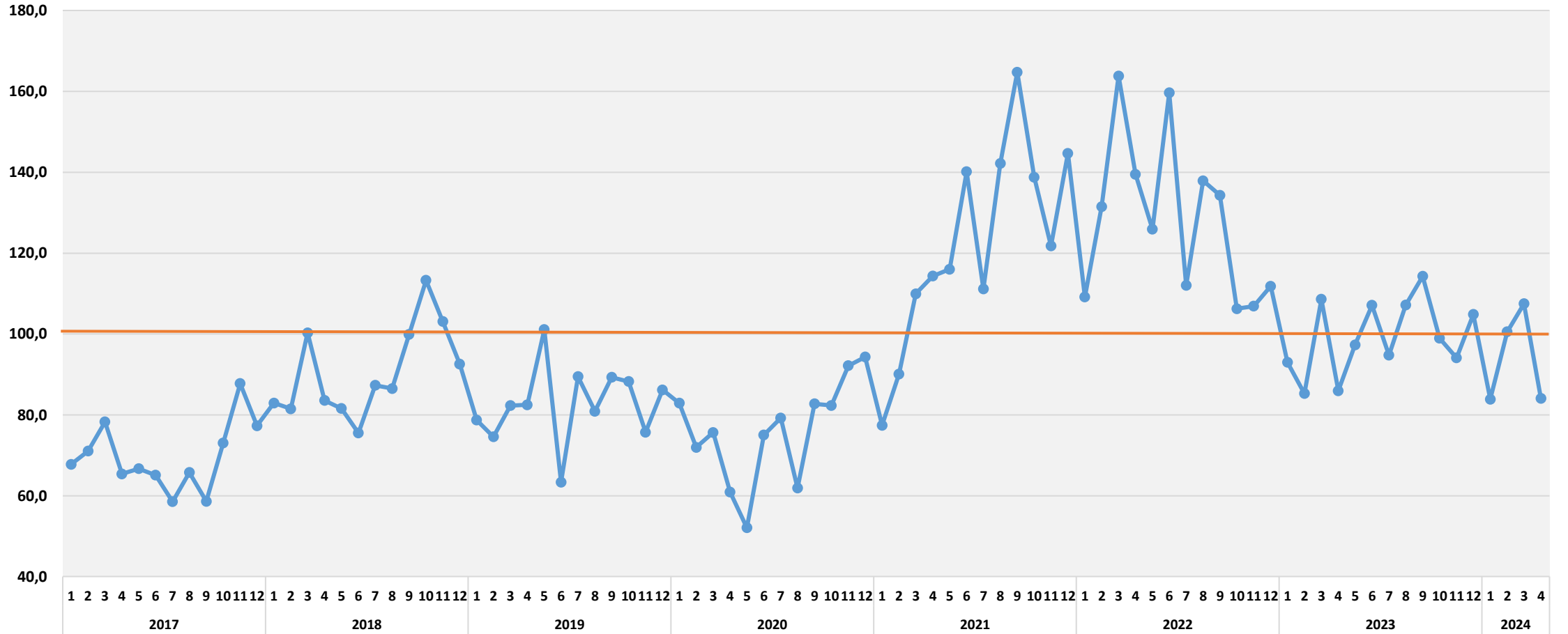
İNŞAAT MALZEMESİ
SANAYİ DİŐ TİCARET
ENDEKSİ



ALT SANAYİ ÜRÜN GRUPLARI DİŐ TİCARET ENDEKSLERİ

DEMİR ÇELİK ÜRÜNLERİ DIŞ TİCARET ENDEKSLERİ

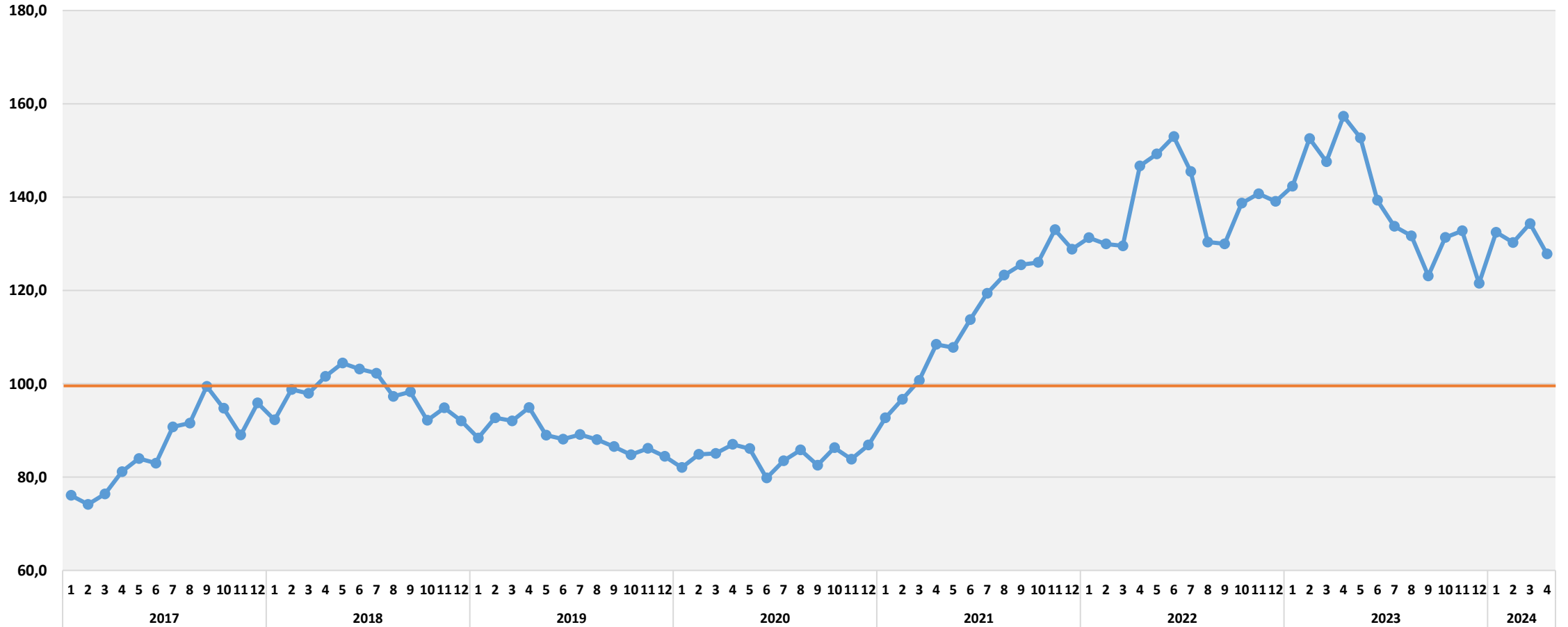
İHRACAT DEĞER ENDEKSİ 2013=100





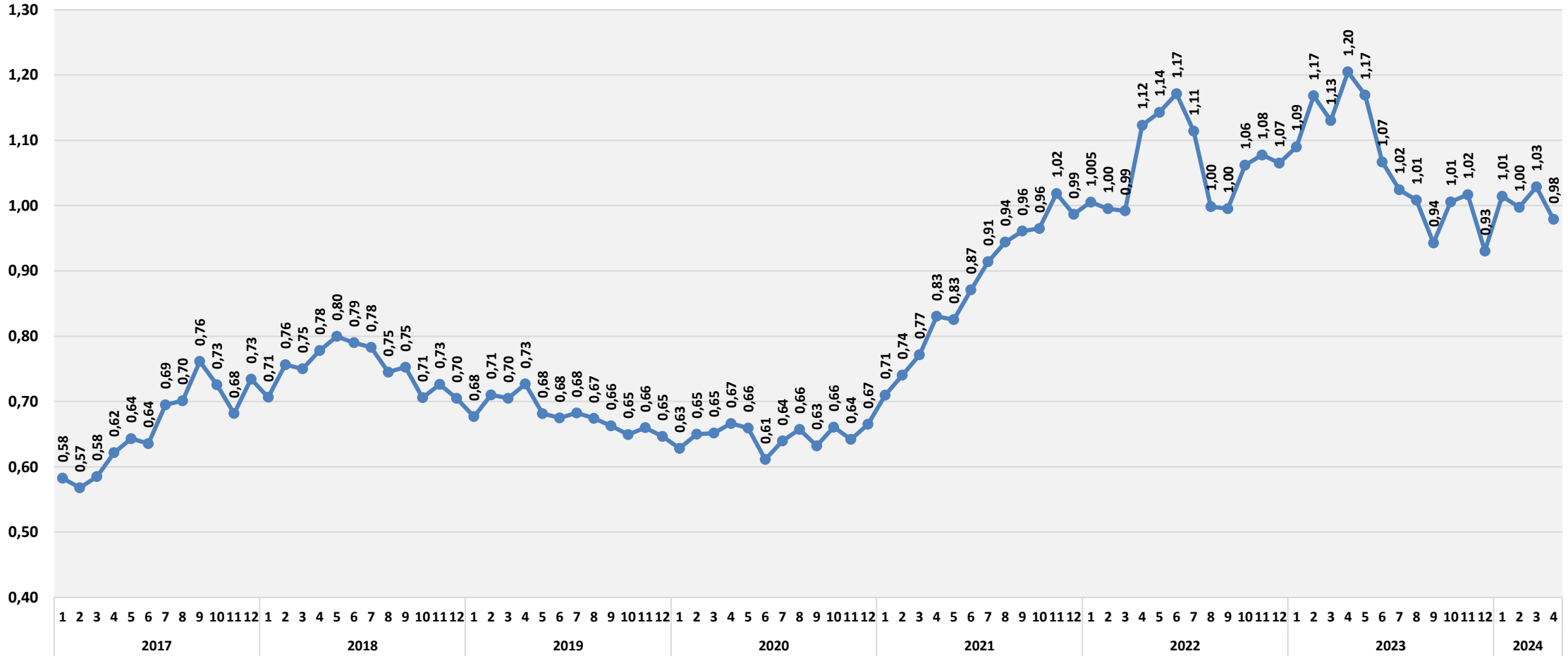
DEMİR ÇELİK ÜRÜNLERİ DIŞ TİCARET ENDEKSLERİ

İHRACAT BİRİM DEĞER ENDEKSİ 2013=100



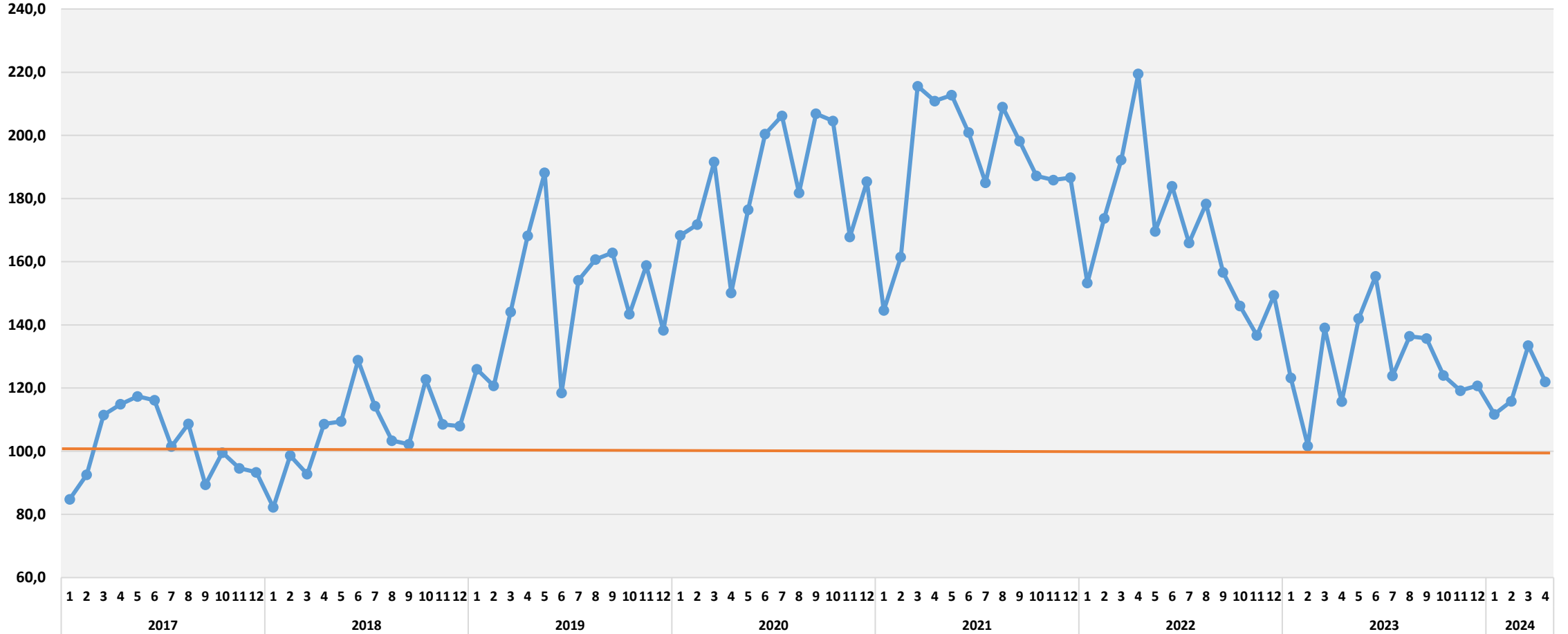
DEMİR ÇELİK ÜRÜNLERİ DIŞ TİCARET ENDEKSLERİ

BİRİM FİYAT DOLAR/KG



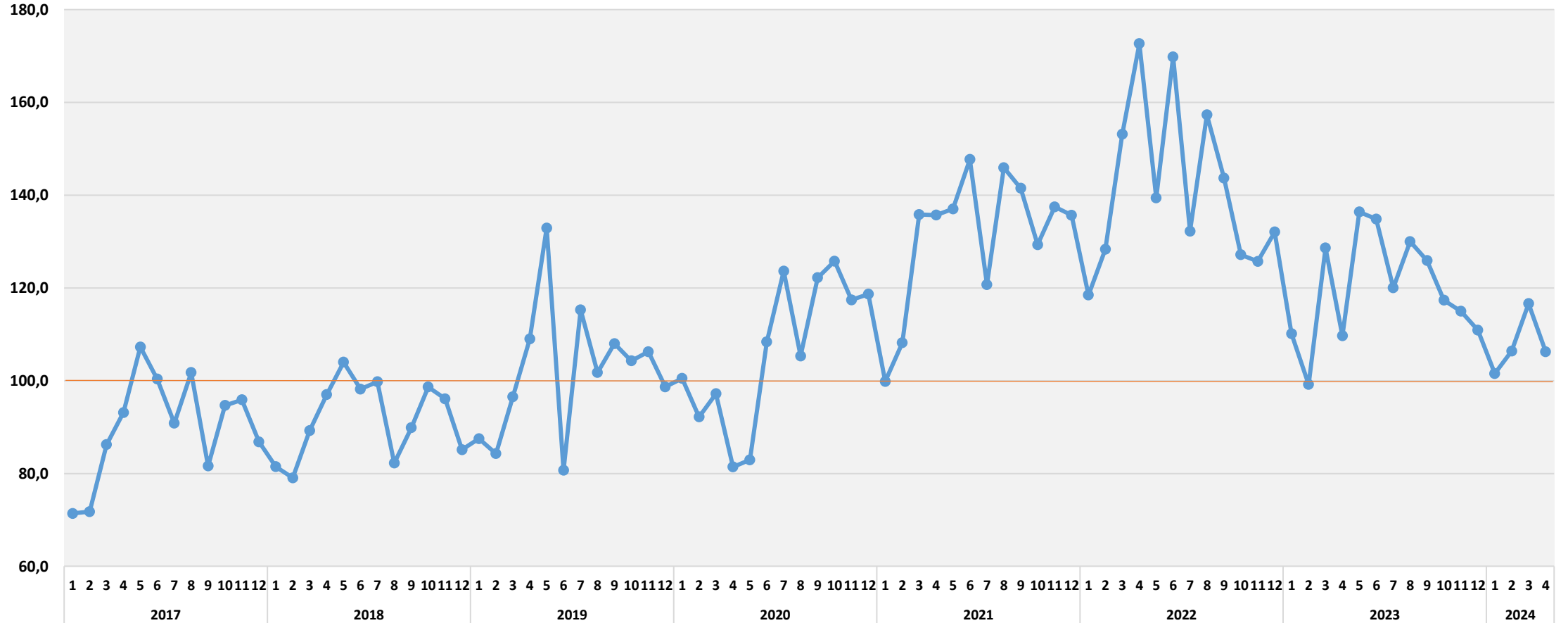
MİNERAL, TAŞ VE TOPRAK ÜRÜNLERİ DIŞ TİCARET ENDEKSLERİ

İHRACAT MİKTAR ENDEKSİ 2013=100



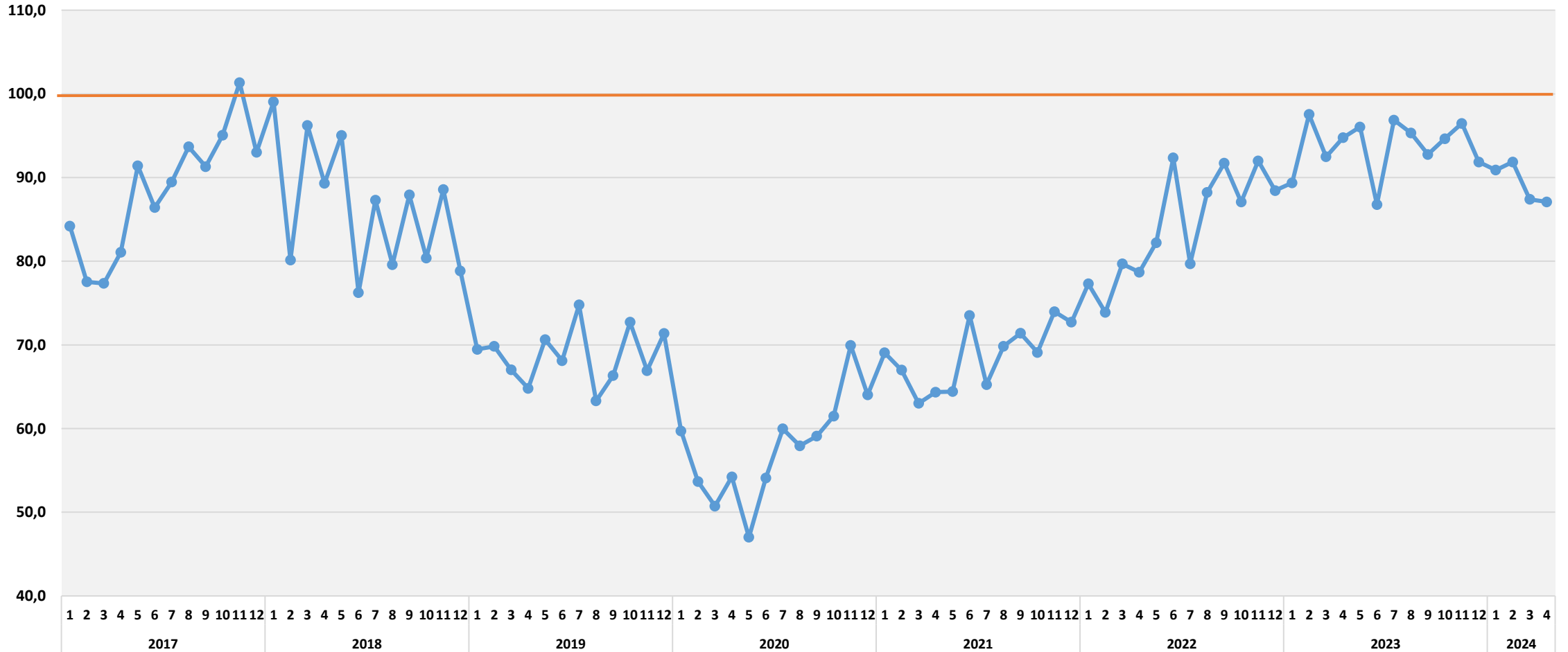
MİNERAL, TAŞ VE TOPRAK ÜRÜNLERİ DIŞ TİCARET ENDEKSLERİ

İHRACAT DEĞER ENDEKSİ 2013=100



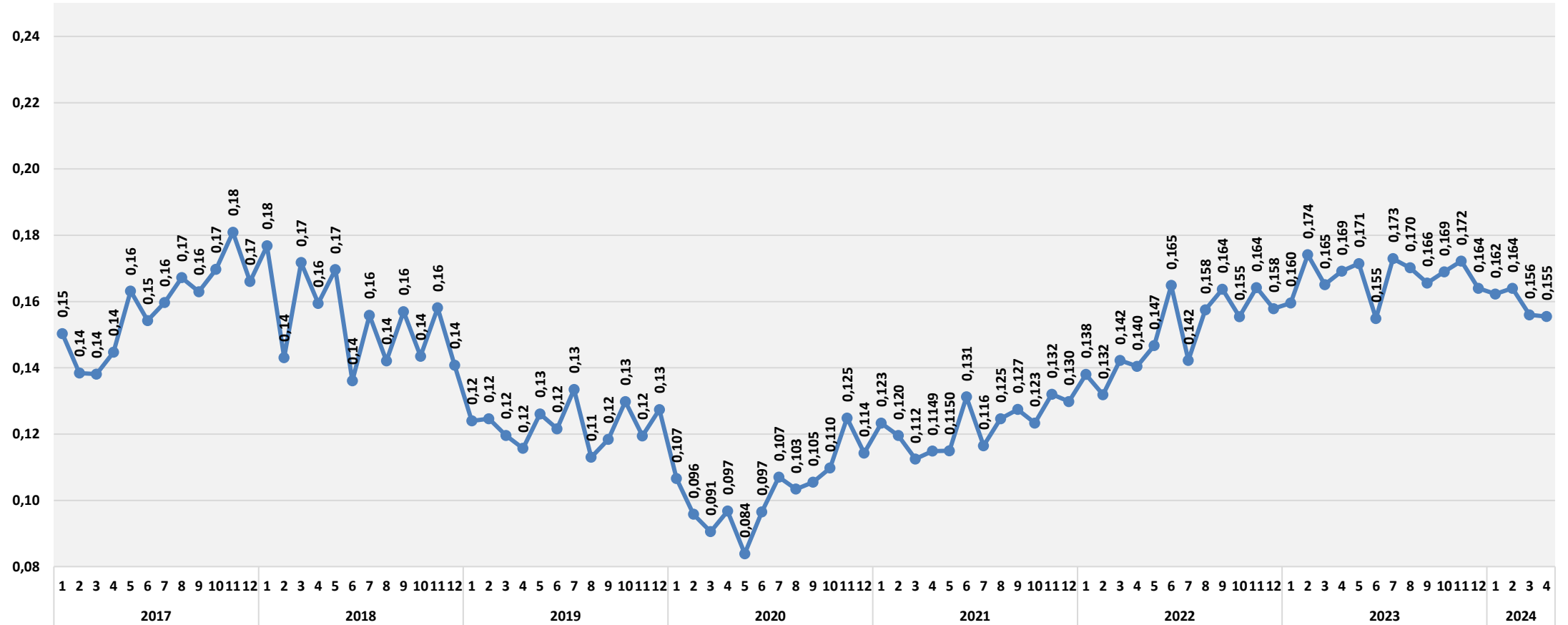
MİNERAL, TAŞ VE TOPRAK ÜRÜNLERİ DIŞ TİCARET ENDEKSLERİ

İHRACAT BİRİM DEĞER ENDEKSİ 2013=100



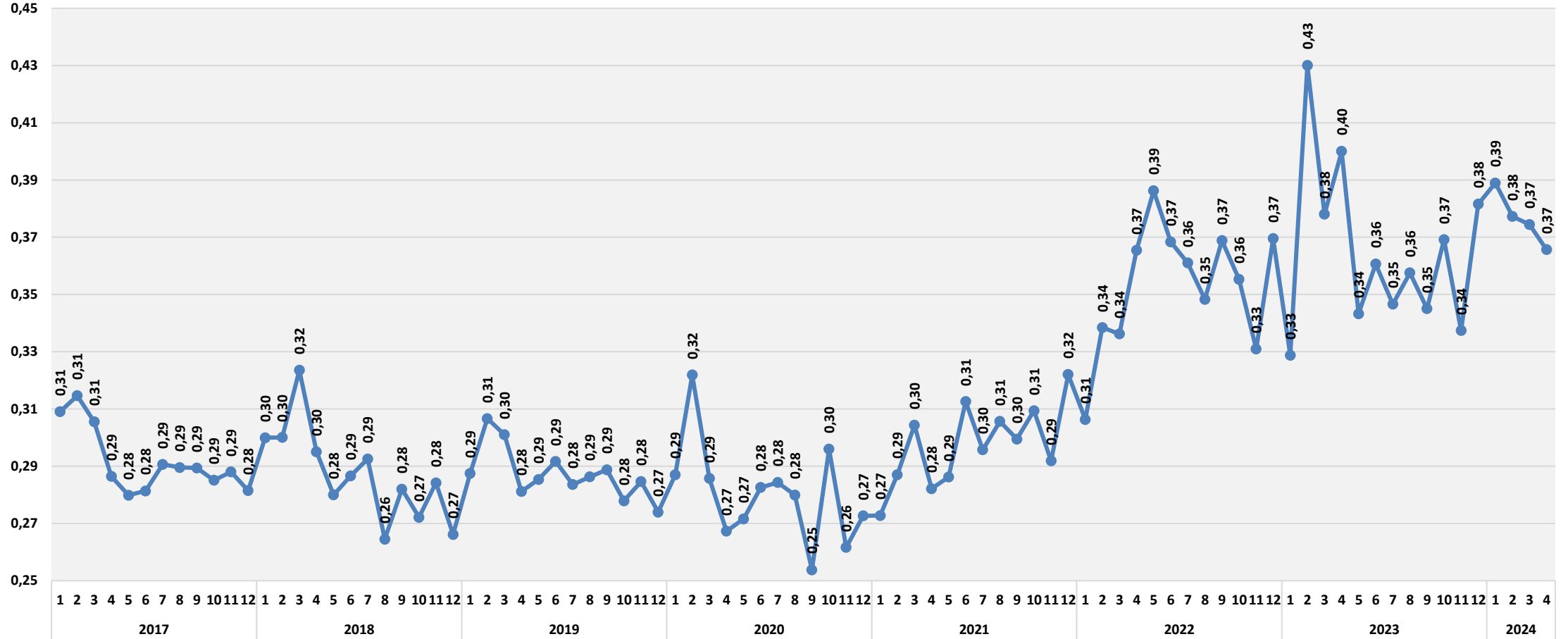
MİNERAL, TAŞ VE TOPRAK ÜRÜNLERİ DIŞ TİCARET ENDEKSLERİ

İHRACAT BİRİM FİYAT DOLAR/KG



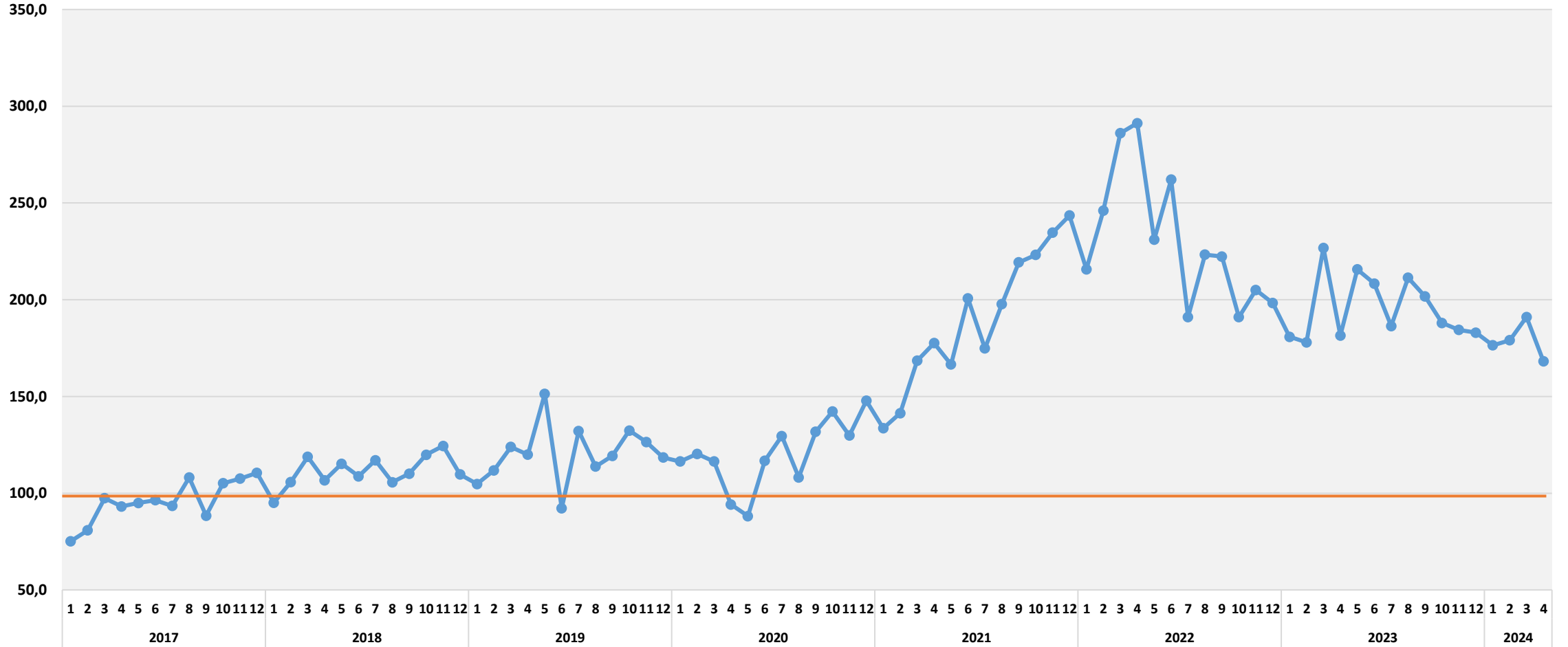
MİNERAL, TAŞ VE TOPRAK ÜRÜNLERİ DIŞ TİCARET ENDEKSLERİ

ÇİMENTO HARIÇ İHRACAT BİRİM FİYAT DOLAR/KG



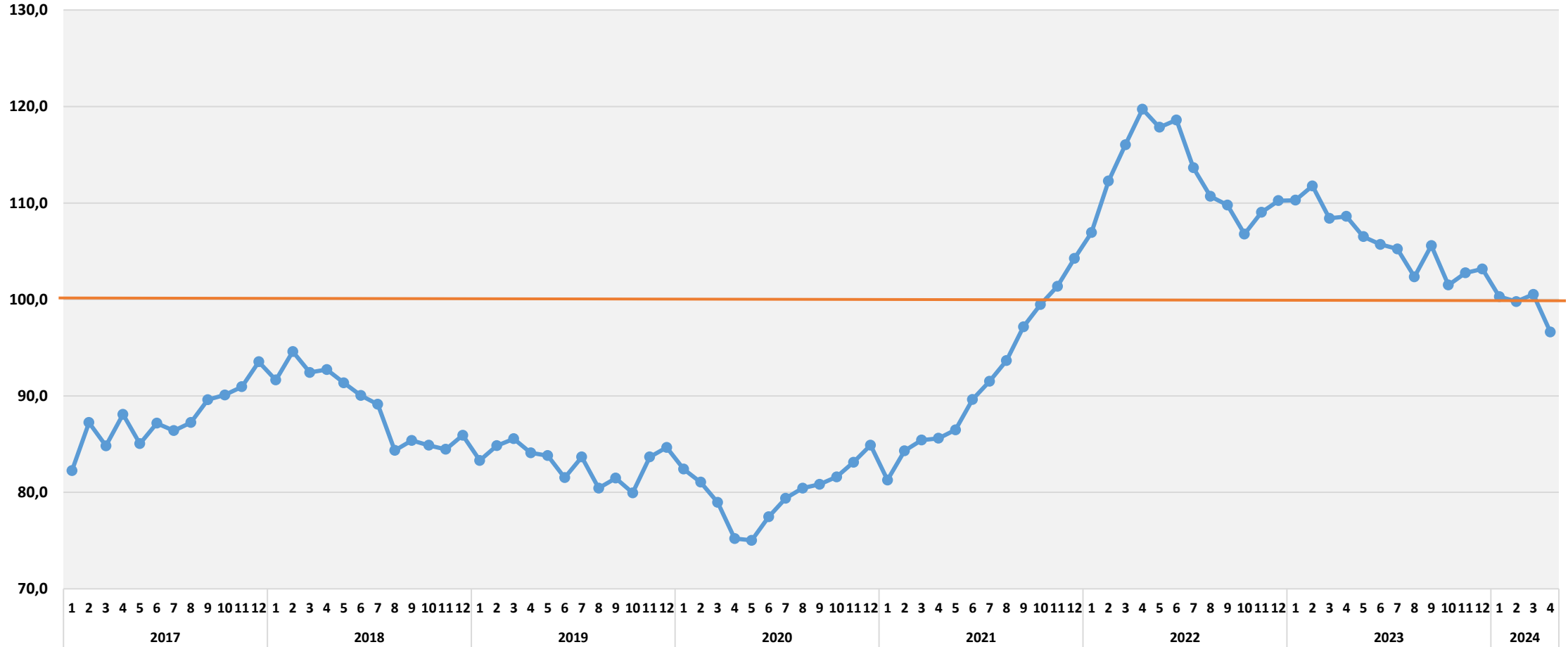
METAL BAZLI ÜRÜNLER DIŞ TİCARET ENDEKSLERİ

İHRACAT DEĞER ENDEKSİ 2013=100



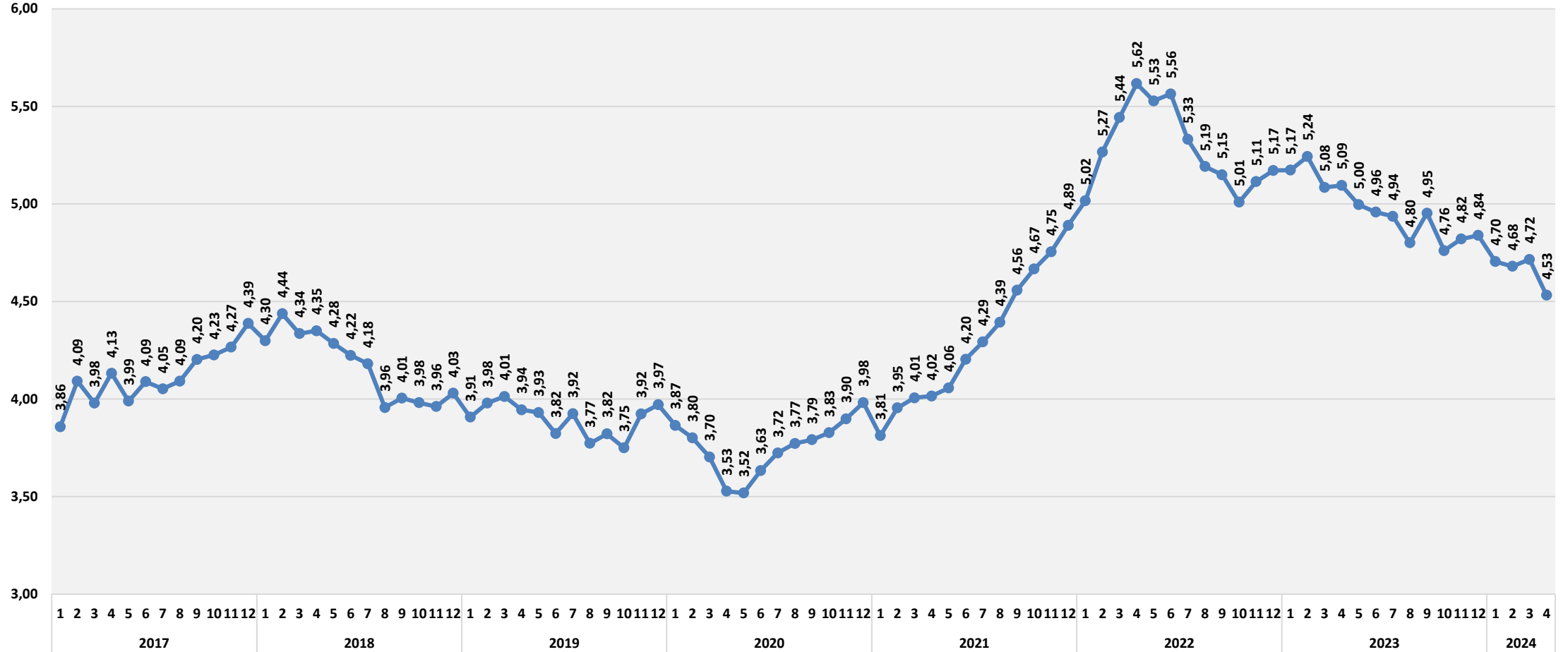
METAL BAZLI ÜRÜNLER DIŞ TİCARET ENDEKSLERİ

İHRACAT BİRİM DEĞER ENDEKSİ



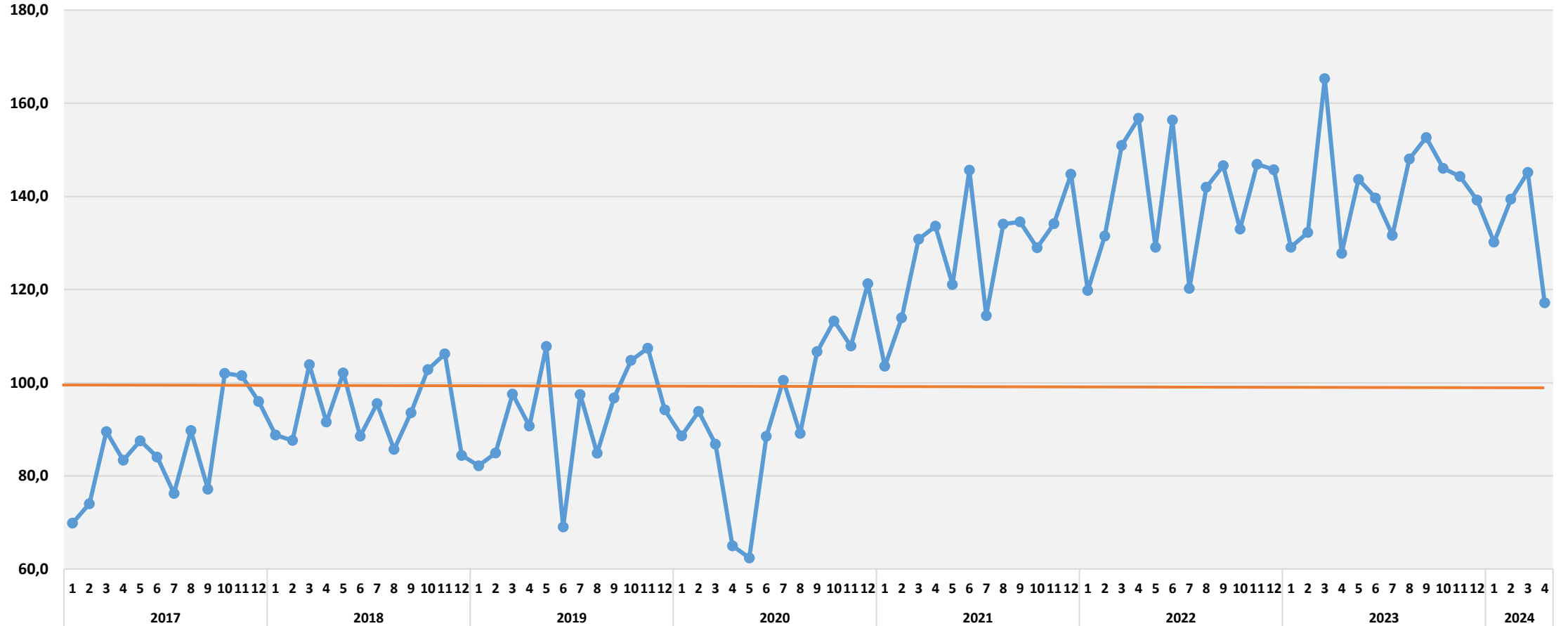
METAL BAZLI ÜRÜNLER DIŞ TİCARET ENDEKSLERİ

İHRACAT BİRİM DEĞER DOLAR/KG



ELEKTRİK MALZEMESİ VE TEÇHİZATLARI DİŞ TİCARET ENDEKSLERİ

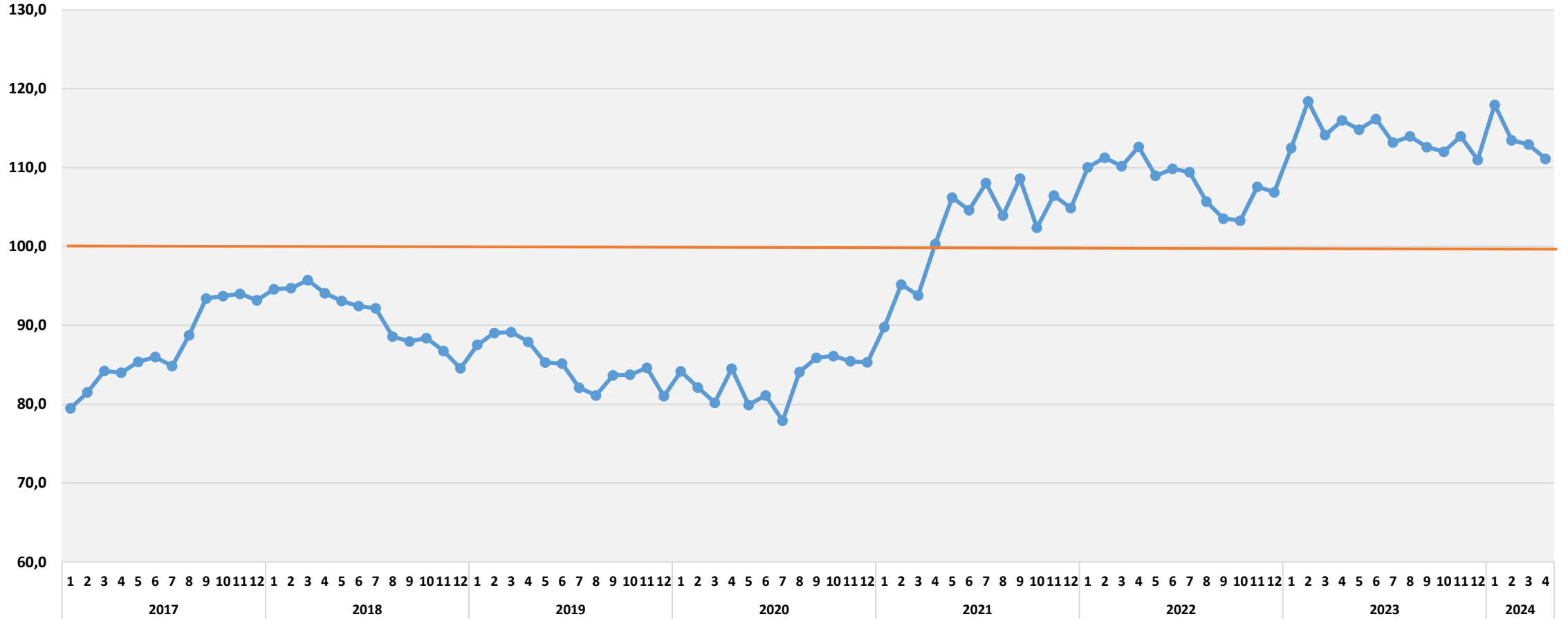
İHRACAT DEĞER ENDEKSİ 2013=100





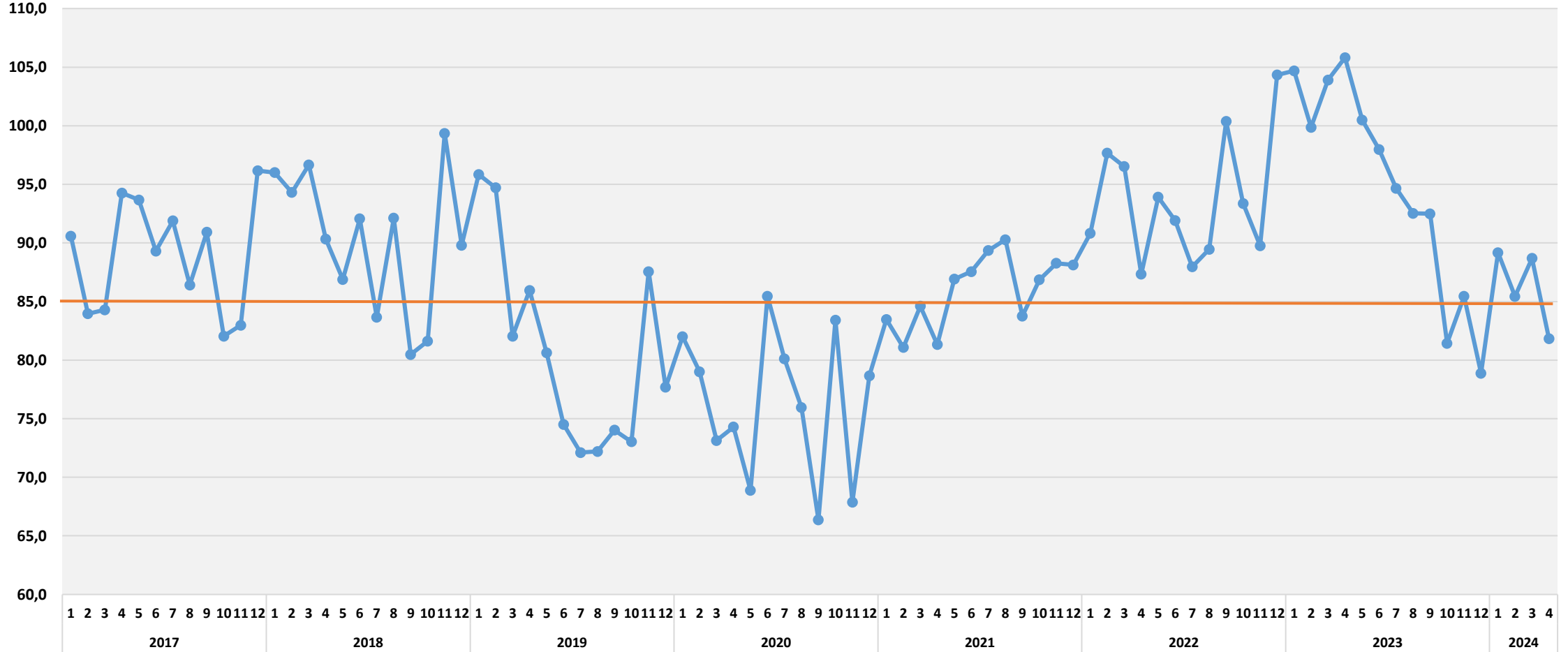
ELEKTRİK MALZEMESİ VE TEÇHİZATLARI DIŞ TİCARET ENDEKSLERİ

İHRACAT BİRİM DEĞER ENDEKSİ 2013=100



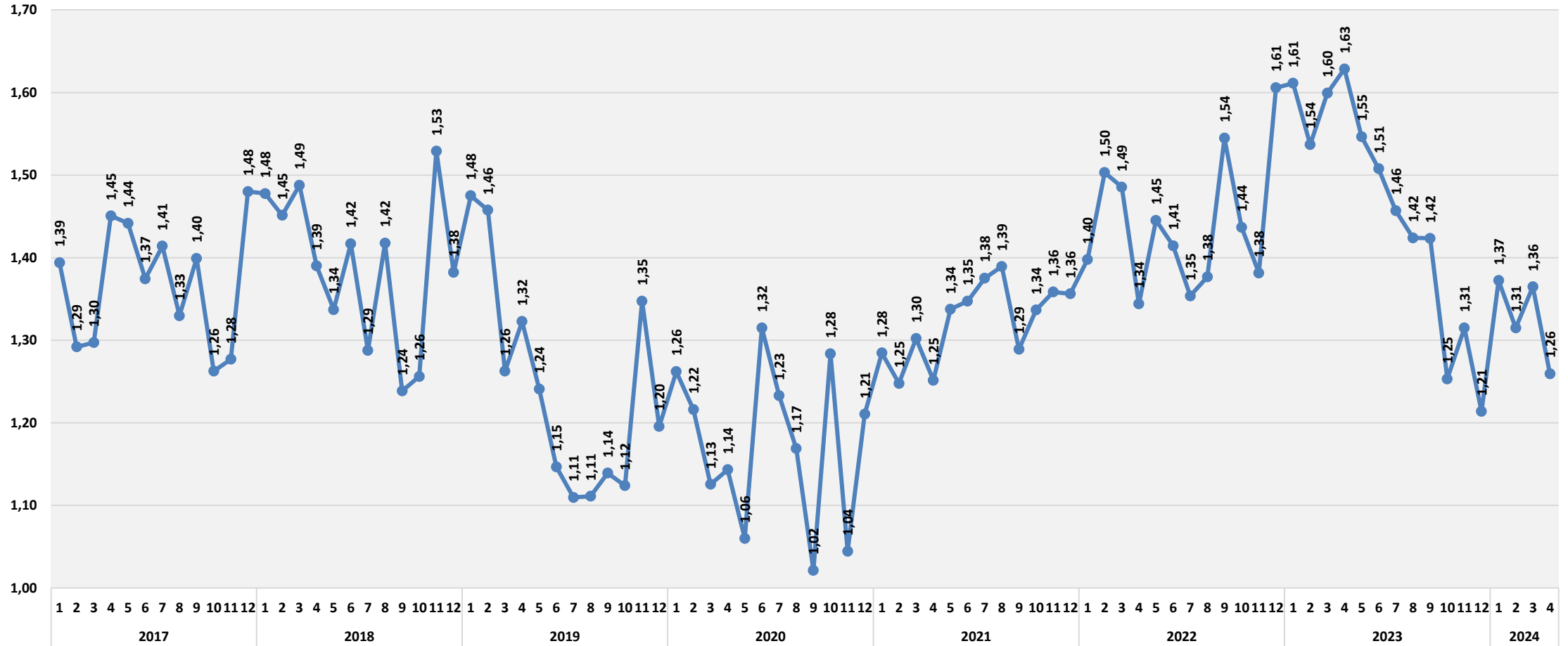
KİMYASAL BAZLI ÜRÜNLER DIŞ TİCARET ENDEKSLERİ

İHRACAT BİRİM DEĞER ENDEKSİ 2013=100



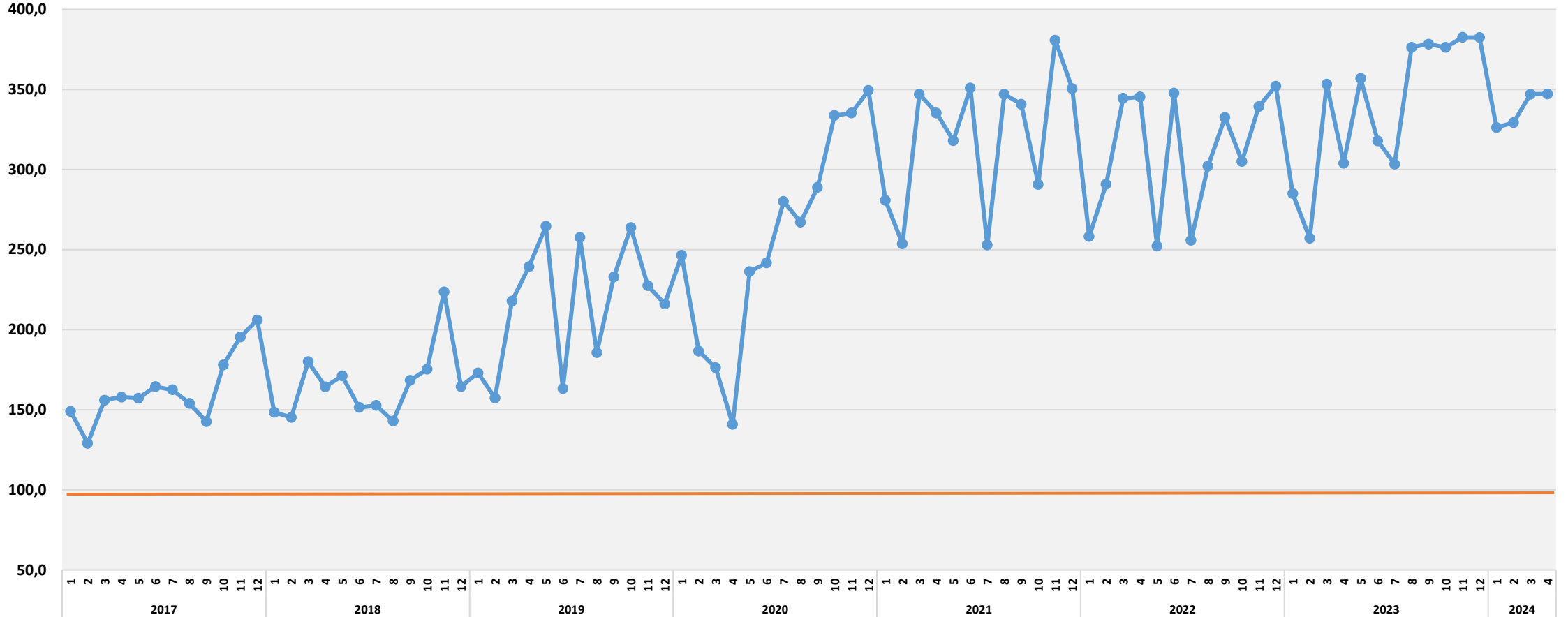
KİMYASAL BAZLI ÜRÜNLER DIŞ TİCARET ENDEKSLERİ

İHRACAT BİRİM DEĞER DOLAR/KG



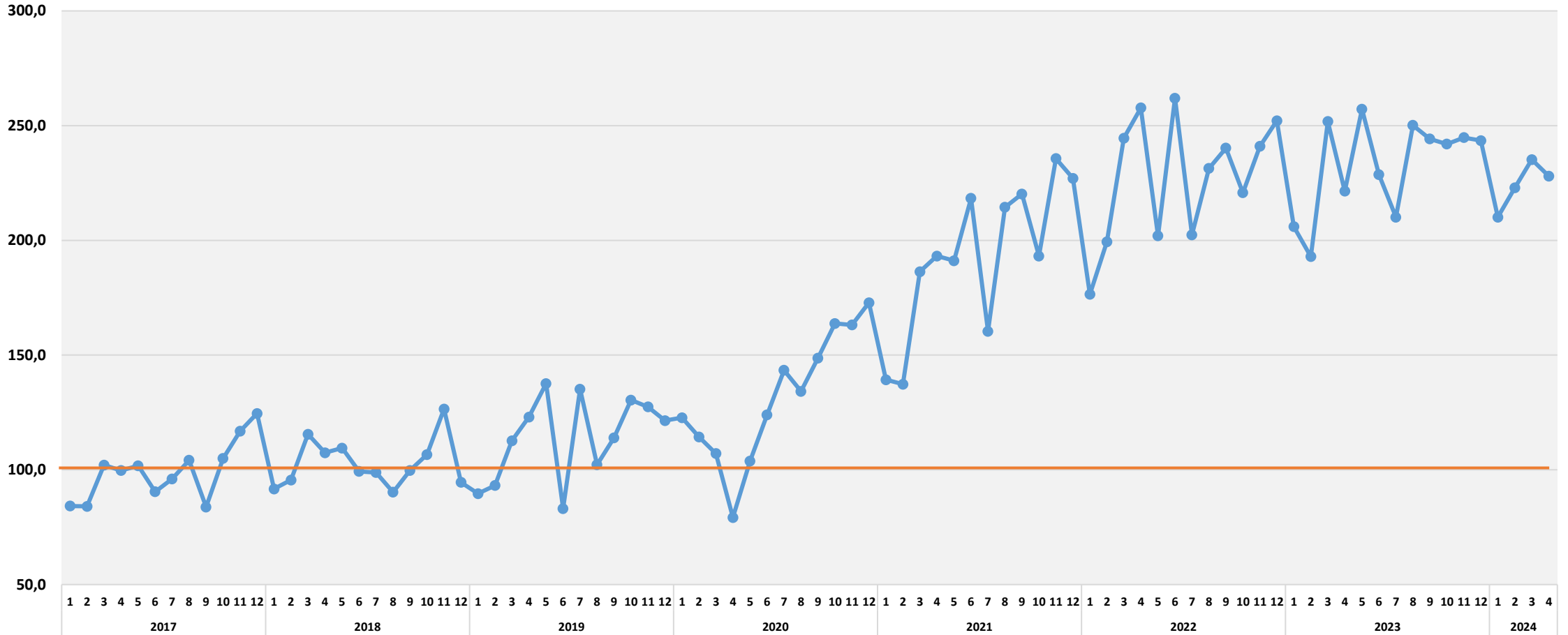
AĞAÇ VE AHŞAP ÜRÜNLERİ DIŞ TİCARET ENDEKSLERİ

İHRACAT MİKTAR ENDEKSİ 2013=100



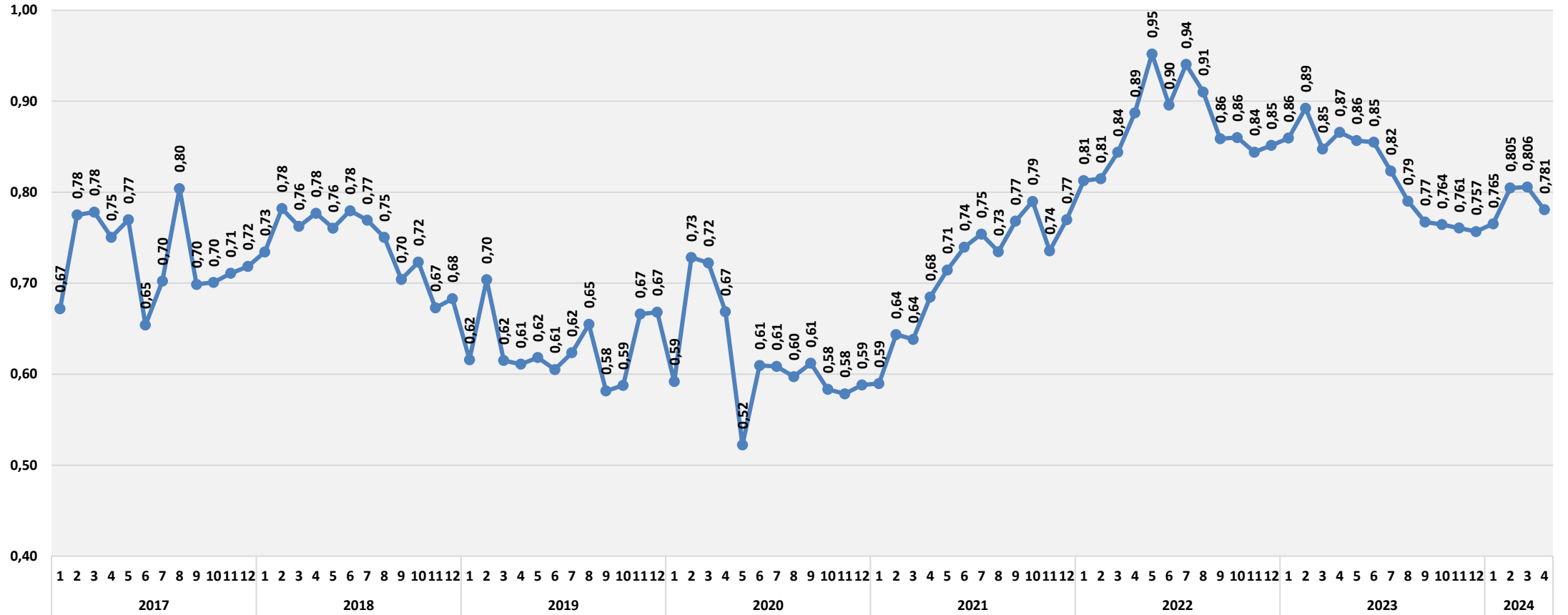
AĐAÇ VE AHŐAP ÜRÜNLERİ DİŐ TİCARET ENDEKSLERİ

İHRACAT DEĐER ENDEKSİ 2013=100



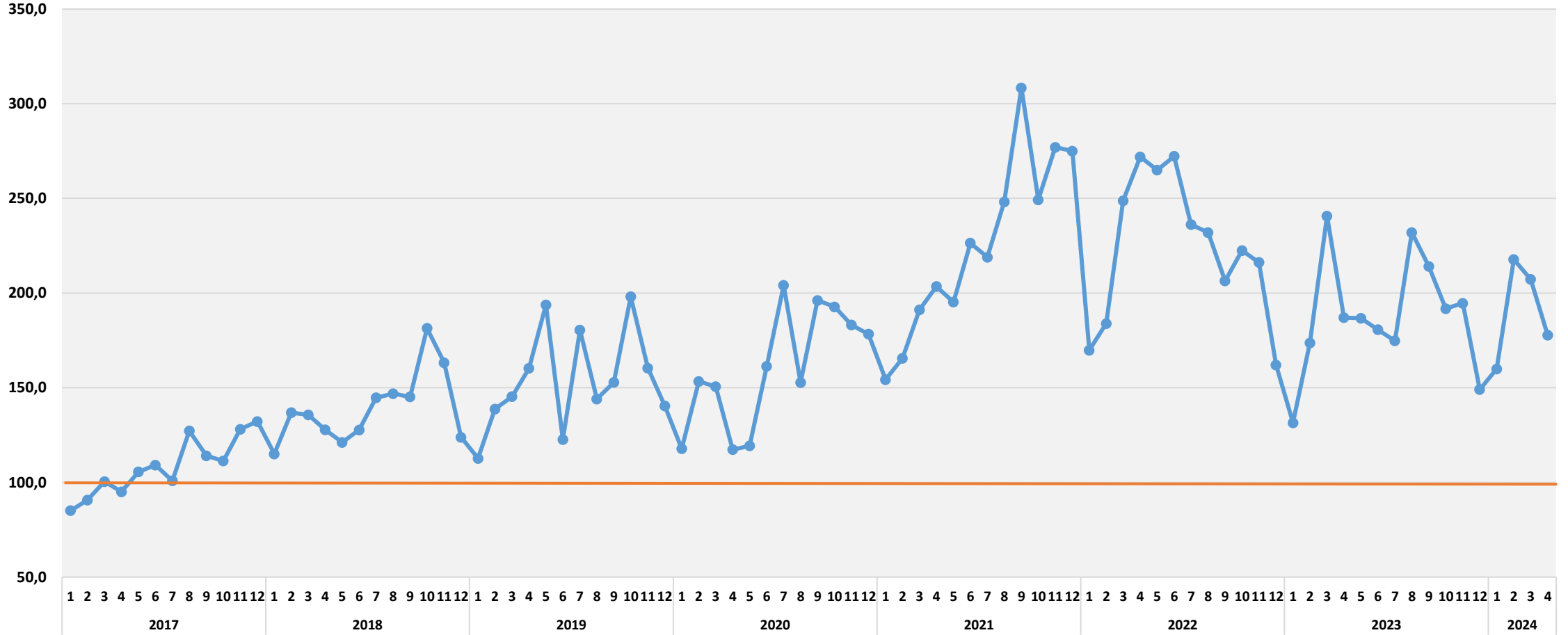
AĞAÇ VE AHŞAP ÜRÜNLERİ DIŞ TİCARET ENDEKSLERİ

İHRACAT BİRİM FİYAT DOLAR/KG



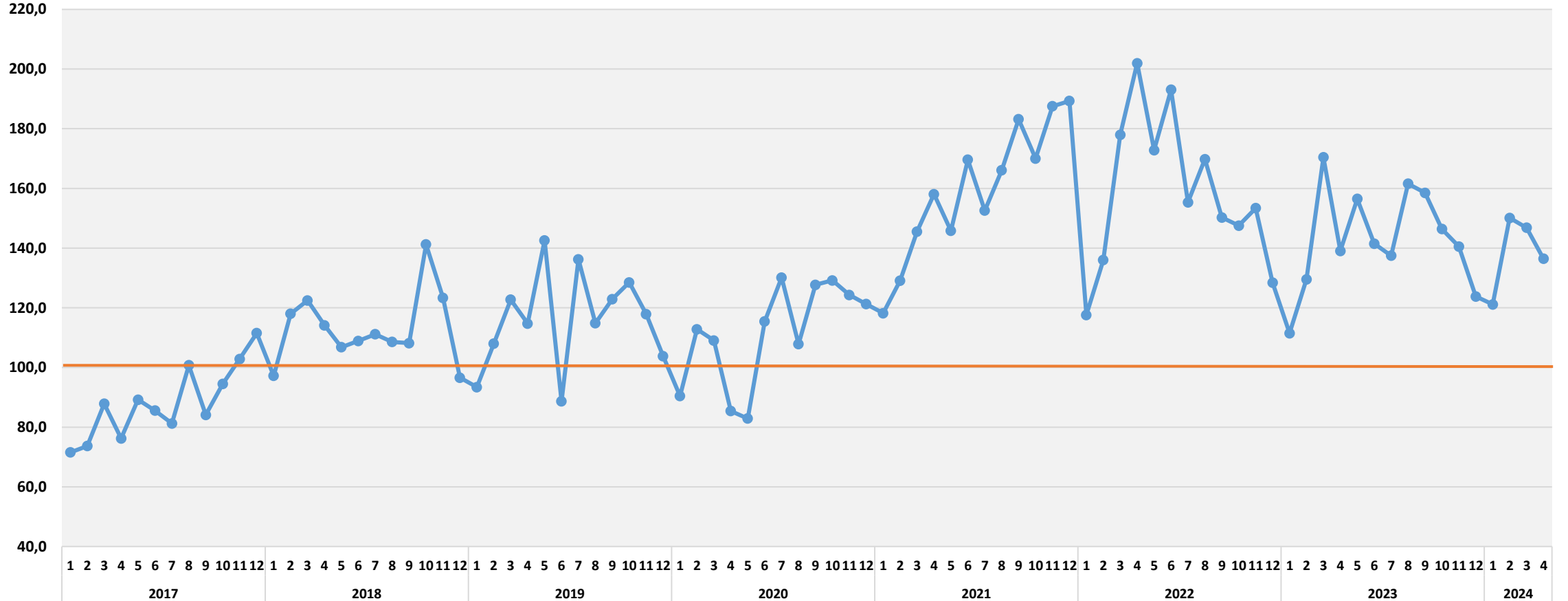
YALITIM ÜRÜNLERİ DİŐ TİCARET ENDEKSLERİ

İHRACAT MİKTAR ENDEKSİ 2013=100



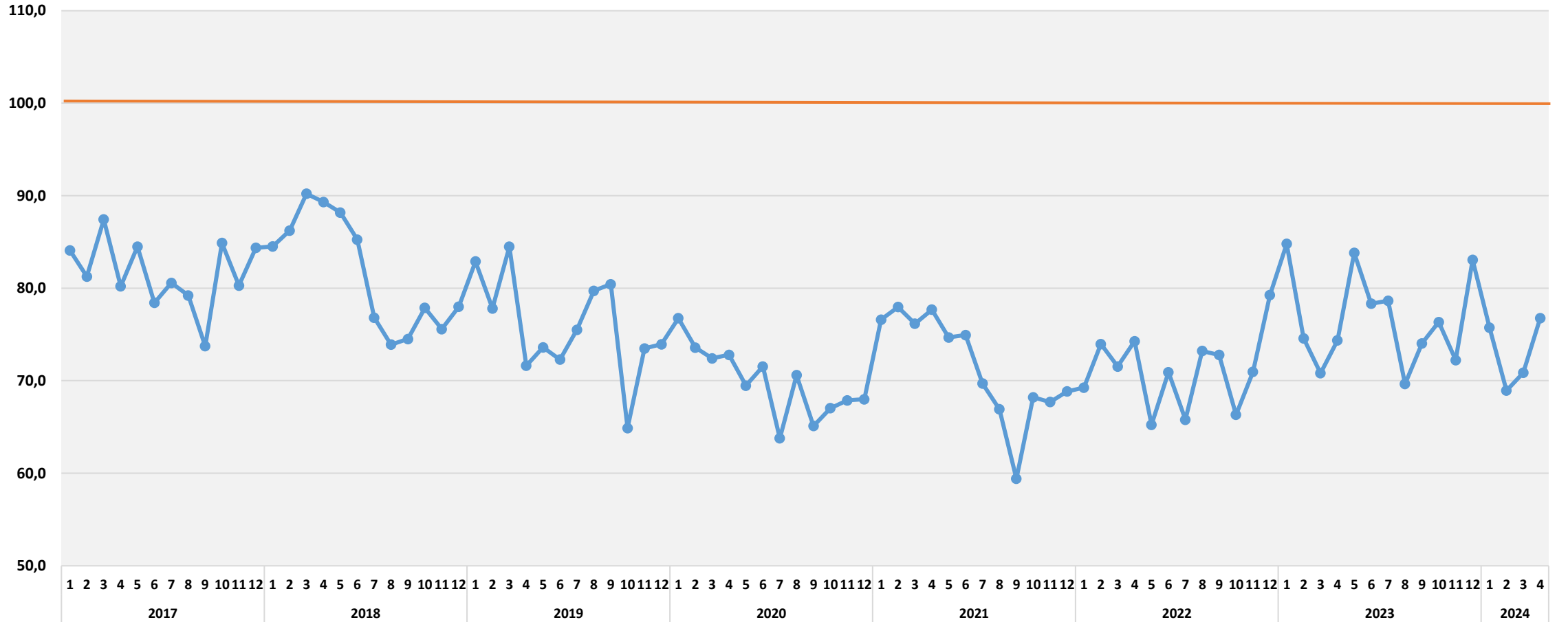
YALITIM ÜRÜNLERİ DIŞ TİCARET ENDEKSLERİ

İHRACAT DEĞER ENDEKSİ 2013=100



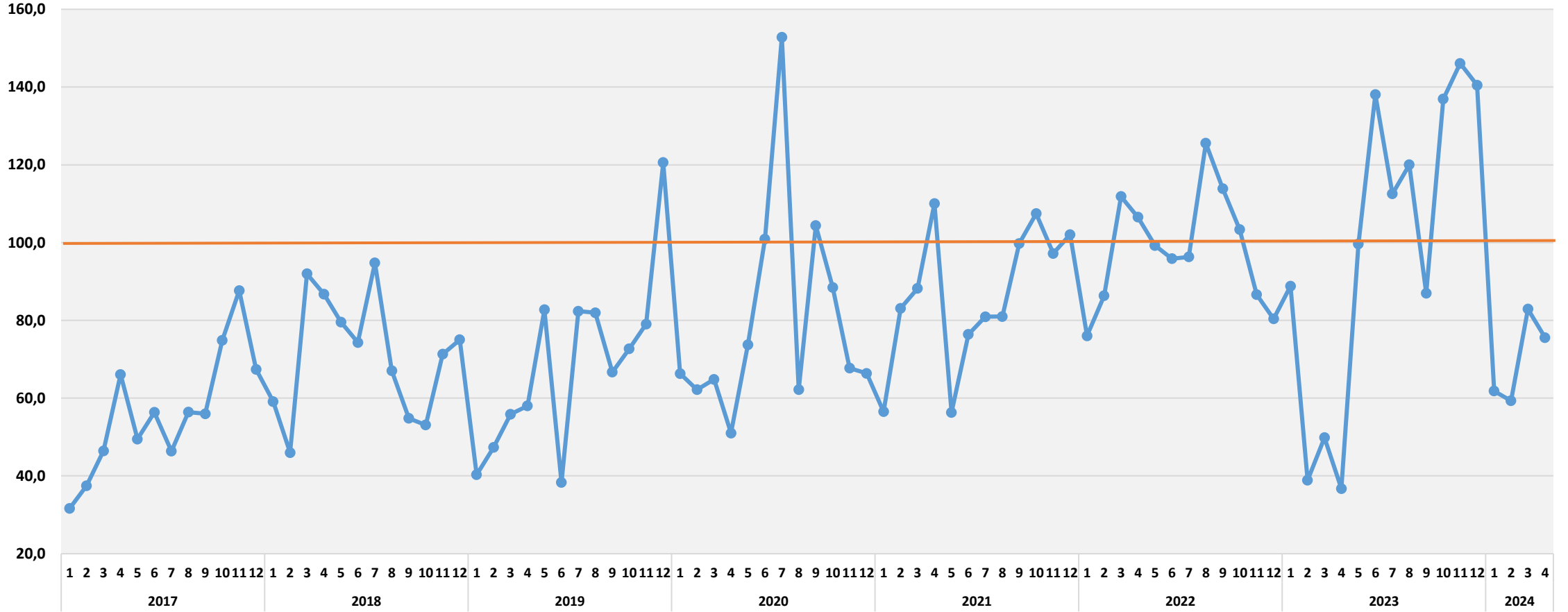
YALITIM ÜRÜNLERİ DIŞ TİCARET ENDEKSLERİ

İHRACAT BİRİM DEĞER ENDEKSİ 2013=100



PREFABRİK YAPILAR DIŞ TİCARET ENDEKSLERİ

İHRACAT DEĞER ENDEKSİ 2013=100





İNŞAAT MALZEMESİ
SANAYİ DIŞ TİCARET
ENDEKSİ



ENDEKSİ HAZIRLAYAN KURUM

ECONOMY AND STRATEGY CONSULTANCY SERVICES



ESDH

EKONOMİ VE STRATEJİ DANIŞMANLIK HİZMETLERİ

EKONOMİ VE STRATEJİ DANIŞMANLIK HİZMETLERİ

SERGÜL SOKAK, SARAL SİTESİ C.BLOK D.10 GAYRETTEPE-BEŞİKTAŞ
İSTANBUL, TEL 0212 352 87 95

www.esdh.com.tr