



İNŞAAT MALZEMESİ  
SANAYİ DİŐ TİCARET  
ENDEKSİ

Katkılarıyla:



# İNŞAAT MALZEMESİ SANAYİ DİŐ TİCARET ENDEKSLERİ SAYI-82 MAYIS 2024




İNŞAAT MALZEMESİ SANAYİCİLERİ DERNEĐİ  
ASSOCIATION OF TURKISH CONSTRUCTION MATERIAL PRODUCERS

# ASSAN PANEL'DEN DÜNYADA İLK VE TEK TAŞYÜNÜ SOLAR KEPLİ PANEL



- Üstün yangın dayanımı
- Yüksek ses yalıtımı
- Özgün mukavim form



BS5T Taşyünü Solar Kepli Panel





<p><b>ENDEKSLERİN TANIMI</b></p>	<p>‘İnşaat Malzemesi Sanayi Dış Ticaret Endeksi’ inşaat malzemesi sanayisinde yer alan ürünlerin dış ticaretini ölçen endekslerdir.</p> <p>İnşaat malzemesi sanayisinde yer alan ürünlerin ihracat ve ithalatlari aylık olarak miktar, dolar değeri ve birim fiyat olarak ölçülmektedir.</p> <p>Miktar, değeri ve birim değeri zincir endeks haline getirilmiş olup ayrıca endeks değeri olarak izlenmektedir.</p>
<p><b>ENDEKSLERİN AMACI</b></p>	<p>‘İnşaat Malzemesi Sanayi Dış Ticaret Endeksi’ temel amacı inşaat malzemesi sanayisinde yer alan ürünlerin; ürünler, ürün grupları ve toplulaştırılmış olarak dış ticaret verilerini derlemek, bu verilerden endeksler oluşturmak, mutlak veriler ve endeksler yardımıyla dış ticaret gelişmelerini izlemek ve değerlendirmektir. Bu değerlendirme için Türkiye'nin aylık sanayi ürünleri ihracatı için de ayrıca miktar, değeri ve birim değeri endeksleri hesaplanmakta ve karşılaştırmaya gidilmektedir.</p>
<p><b>ENDEKSLER</b></p>	<p><b>Ana Endeks:</b> İnşaat Malzemesi Sanayi Dış Ticaret Endeksi <b>Alt Endeksler:</b> 8 Alt Ürün Grubu Endeksi <b>Tematik Endeksler:</b> Miktar, Değeri Ve Birim Değeri Endeksleri</p>



### ENDEKSLERİN HAZIRLANMA METODOLOJİSİ;

- Endeksler ihracat ve ithalat için, miktar, deęer ve birim deęer (ortalama fiyat) olarak hesaplanmaktadır.
- Endekslerin başlangıç tarihi 2013 yılıdır; her ürün için 2013 yılı aylık ortalama miktar, deęer ve birim deęeri 100 kabul edilmiştir.
- Endeksler aylık olarak hazırlanmaktadır.
- Endeks yöntemi olarak 'zincir endeks' kullanılmaktadır.
- Aylık verileri 2013=100 verisi üzerine her ay için işlenerek zincir endeksler üretilmektedir.
- İnşaat malzemesi sanayisinde 36 ürün için endeks hazırlanmıştır.
- Ürünler ortak özellikleri itibarıyla 8 ürün grubu halinde gruplandırılmış olup ürün grupları için de endeksler hesaplanmaktadır.
- Dış Ticaret Endekslerinin hazırlanmasında Türkiye İstatistik Kurumu'nun açıkladığı Dış Ticaret İstatistikleri kullanılmaktadır.
- TÜİK aylık verileri bir sonraki ayın son günü açıklamaktadır. Türkiye İMSAD Dış Ticaret Endeksi de bu tarihten beş gün sonra açıklanmaktadır.



**İNŞAAT MALZEMESİ  
SANAYİ DIŞ TİCARET  
ENDEKSİ**



ÜRÜN GRUPLARI	ÜRÜNLER
<b>DEMİR ÇELİK ÜRÜNLERİ</b>	DEMİR ÇELİK ÇUBUK PROFİL DEMİR ÇELİK BORU VE BORU BAĞLANTI PARÇALARI DEMİR ÇELİK DİKENLİ TEL VE ÇİTLER DEMİR ÇELİK İNŞAAT AKSAMI DEMİR ÇELİKTEN RADYATÖR DEMİR ÇELİK TEL ÖRGÜ KAFES AĞ DEMİR ÇELİK CİVATA SOMUN
<b>MİNERAL, TAŞ VE TOPRAK ÜRÜNLERİ</b>	ALÇI ÇİMENTO VE BETONDAN EŞYA ALÇIDAN İNŞAAT MALZEMESİ ÇİMENTO İNŞAAT CAMLARI (DÜZCAM VE YALITIM CAMLARI) SERAMİK KAPLAMA SERAMİK SAĞLIK GEREÇLERİ BLOK MERMER İŞLENMİŞ TAŞLAR (MERMER VE GRANİTLER) TUĞLA, KARO VE KİREMİT
<b>ELEKTRİK MALZEMESİ VE TEÇHİZATLARI</b>	ASANSÖR, YÜRÜYEN MERDİVEN VE KÖRÜKLER AYDINLATMA EKİPMANLARI ELEKTRİK MALZEMESİ GÜVENLİK VE ALARM SİSTEMLERİ ISITMA VE SOĞUTMA CİHAZLARI SAYAÇLAR YALITIMLI KABLOLAR

ÜRÜN GRUPLARI	ÜRÜNLER
<b>METAL BAZLI ÜRÜNLER</b>	ALÜMİNYUM İNŞAAT MALZEMESİ VE AKSAMLARI ALÜMİNYUM SAĞLIK GEREÇLERİ DEMİR ÇELİK SAĞLIK GEREÇLERİ KİLİTLER VE DONANIM EŞYALARI MUSLUK VE VANALAR
<b>KİMYASAL BAZLI ÜRÜNLER</b>	BOYALAR VE VERNİKLER PLASTİK İNŞAAT MALZEMESİ YAPI KİMYASALLARI
<b>AĞAÇ VE AHŞAP ÜRÜNLERİ</b>	AHŞAP İNŞAAT MALZEMESİ DUVAR KAĞITLARI AHŞAP MUTFAK VE BANYO DOLAPLARI
<b>YALITIM ÜRÜNLERİ</b>	YALITIM MALZEMESİ
<b>PREFABRİK YAPILAR</b>	PREFABRİK YAPILAR



## İNŞAAT MALZEMESİ SANAYİ DİŐ TİCARET ENDEKSİ 2024 MAYIS AYI DEĐERLENDİRMEĐİ

- İnşaat malzemesi sanayi dış ticaret performansı mayıs ayında önemli ölçüde artmıştır. Mayıs ayında çalışma gün sayısı normalleşmiştir. İhracat performansı 2024 nisan ayının çok üzerinde gerçekleşmiştir. İhracat performansı 2023 mayıs ayının da değeri ve miktar olarak üzerinde kalmıştır. Pazarlardaki durağanlığın devam etmesine rağmen nisan ayındaki düşüş telafi edilmiştir.
- Tüm bu koşullar içinde ihracat 2024 yılı mayıs ayında **2,7** milyar dolara yükselmiştir. İhracat önceki nisan ayının **620** milyon dolar üzerinde gerçekleşmiştir. Mayıs ayı ihracatı değeri olarak geçen yılın mayıs ayı ihracatının da yüzde **6,6** üzerinde kalmıştır.
- 2024 yılı mayıs ayında inşaat malzemesi ihracatı miktar olarak **4,54** milyon tona yükselmiştir. İhracat miktar olarak önceki nisan ayının **994** bin ton üzerindedir. İhracat miktar olarak geçen yılın mayıs ayı ihracatının da yüzde **14,6** üzerinde gerçekleşmiştir.
- İnşaat malzemesi sanayi ortalama yıllık ihracat birim fiyatı 2024 mayıs ayında geçen yılın mayıs ayına göre yüzde **7,0** azalmıştır. 2024 yılı mayıs ayı ortalama ihracat birim fiyatı **0,60** dolar/kg olarak gerçekleşmiştir. İhracat birim fiyatları geçen nisan ayının ise üzerindedir.
- 2024 yılı mayıs ayında inşaat malzemesi ithalatı **1,16** milyar dolar olarak gerçekleşmiştir. İthalat geçen yılın mayıs ayının yüzde **5,1** üzerindedir. İthalat 2023 temmuz ayından sonra ilk kez **1,0** milyar doları aşmıştır. İthalat son dört aydır artış eğilimi içindedir.
- 2024 yılı mayıs ayında inşaat malzemesi ithalatı **427.359** ton olmuştur. Aylık ithalat miktar olarak artmıştır.
- İnşaat malzemesi sanayi ortalama yıllık ithalat birim fiyatı 2024 yılı mayıs ayında **2,72** dolar/kg olmuş ve bir önceki aya göre düşmüştür.
- Bu ayki ihracat performansına bağlı olarak 2024 yılı mayıs ayı itibariyle yıllıklandırılmış inşaat malzemesi ihracatı **29,16** milyar dolara yükselmiştir. Yıllık ihracat uzun süre sonra ilk kez artış göstermiştir. Buna rağmen yıllıklandırılmış ihracat geçen yılın mayıs ayı sonu itibariyle yıllık ihracatının yüzde **6,2** altında gerçekleşmiştir. 2024 mayıs ayında yıllıklandırılmış ihracat miktar olarak ise yüzde **6,7** azalmış ve **46,54** milyon ton olmuştur. Yıllıklandırılmış ortalama ihracat birim fiyatı **0,63** dolar/kg olmuştur.
- İhracat pazarlarında durağanlık devam etmektedir. Buna rağmen inşaat malzemesi ihracatı uzun süre sonra geçen yılın aynı dönemine göre artış göstermiştir. Haziran ayında ise çalışma gün sayısının azalması ile ihracat performansının zayıfladığı öngörülmektedir.



## İNŞAAT MALZEMESİ SANAYİ DIŞ TİCARET ENDEKSİ; TÜRKİYE İLE KARŞILAŞTIRMALI 2024 MAYIS AYI DEĞERLENDİRMESİ

- ❑ Türkiye sanayi ihracat performansı mayıs ayında önemli ölçüde artmıştır. Mayıs ayında çalışma gün sayısı normalleşmiştir. Ancak ihracat pazarlarında durgunluk devam etmiştir. Jeopolitik gelişmeler ve bölgesel çatışmalar olumsuz etkiler yaratmıştır. Türk lirası da değer kazanmaya başlamıştır. Tüm bu kısıtlayıcı unsurlara rağmen sanayi ihracatı mayıs ayında yükselmiştir.
- ❑ 2024 yılı mayıs ayında sanayi ürünleri ihracatı değer olarak **17,1** milyar dolara çıkmıştır. İhracat 2024 nisan ayının oldukça üzerinde gerçekleşmiştir. Geçen yılın mayıs ayının da üzerinde kalmıştır.
- ❑ 2024 yılı mayıs ayında Türkiye toplam sanayi ürünleri ihracatı miktar olarak **9,32** milyon tona çıkmıştır. Geçen yılın mayıs ayına göre ve geçen nisan ayına göre miktar olarak artış yaşanmıştır. Miktar olarak sanayi ihracatı geçen yılın mayıs ayına göre yüzde **27,8** artmıştır.
- ❑ Sanayi malı ihracatında yıllık ortalama birim fiyatları 2023 yılı mayıs ayında **2,11** dolar/kg iken, 2024 yılı mayıs ayında **1,84** dolar/kg olmuştur.
- ❑ İhracat birim fiyatları Mayıs ayı ile birlikte son yedi aydır geçen yılın altında kalmaktadır.
- ❑ İhracat birim fiyatları küresel ekonomik gelişmeler sonucu emtia fiyatlarında yaşanan dalgalanmalardan etkilenmeye devam etmektedir. Sıkı para politikaları ve küresel yavaşlama fiyatları halen aşağı yönlü etkilemektedir.
- ❑ İnşaat malzemesi sanayi dışındaki sanayilerin toplam ihracatı değer olarak 2024 yılı mayıs ayında önceki aya göre önemli ölçüde yükselmiştir. İhracat **14,4** milyar dolara çıkmıştır. İhracat miktar olarak da geçen yılın mayıs ayının üzerindedir.
- ❑ İnşaat malzemesi sanayi dışındaki sanayilerin yıllık ortalama ihracat birim fiyatı 2023 yılı mayıs ayında **3,87** dolar/kg iken 2024 yılı mayıs ayında **3,01** dolar/kg seviyesinde gerçekleşmiştir. Fiyatlar geçen yılın üzerindedir. Pazarlardaki durgunluk fiyatları baskılamaktadır.
- ❑ İhracat pazarlarında durağanlık devam etmektedir. Buna rağmen inşaat malzemesi ihracatı uzun süre sonra geçen yılın aynı dönemine göre artış göstermiştir. Haziran ayında ise çalışma gün sayısının azalması ile ihracat performansının zayıfladığı öngörülmektedir.



## İNŞAAT MALZEMESİ SANAYİ DIŞ TİCARET ENDEKSİ; ALT SANAYİLER İTİBARIYLA 2024 MAYIS AYI DEĞERLENDİRMESİ

- ❑ İnşaat malzemesi sanayisinde alt sektörlerin ihracatı 2024 yılı mayıs ayında bir önceki nisan ayının üzerinde performans göstermiştir. Geçen yılın mayıs ayına göre ise miktar ve değer olarak daha çok artışlar yaşanmıştır. Birim fiyatları ise gerilemiştir.
- ❑ 2024 yılı mayıs ayında sekiz alt ürün grubunun yedisinde ortalama ihracat birim fiyatları 2023 yılı mayıs ayına göre düşük gerçekleşmiştir. Emtia fiyatlarındaki düşüşler bu gerilemede belirleyici olmuştur.
- ❑ 2024 yılı mayıs ayında mineral, taş ve toprak ürünlerin ortalama ihracat birim fiyatı geçen yılın aynı ayına göre yüzde **9,7** düşmüştür. Demir çelik ürünleri ihracat birim fiyatları yüzde **13,9**, metal bazlı ürünler fiyatları yüzde **4,6** düşmüştür. Ağaç ve ahşap ürünler fiyatları yüzde **7,5** gerilemiştir. Kimyasal ürünlerde ortalama ihracat birim fiyatı yüzde **17,7** azalmıştır. Yalıtım malzemeleri ortalama ihracat birim fiyatı geçen yılın aynı ayına göre yüzde **5,8** düşüş göstermiştir. Sadece elektrik malzemesi ve teçhizatlarında birim fiyatlar yüzde **0,9** artmıştır.
- ❑ 2024 yılı mayıs ayında sekiz alt ürün grubunun tamamında ihracat miktar olarak geçen yılın mayıs ayının üzerinde gerçekleşmiştir. Alt sektörlerde miktar olarak önemli bir performans artışı gerçekleşmiştir.
- ❑ 2024 yılı mayıs ayında miktar olarak ihracat artışları demir çelik ürünlerinde yüzde **27,2**, kimyasal bazlı ürünlerde yüzde **38,3**, elektrik malzemesi ve teçhizatlarında ile ağaç ve ahşap ürünlerinde ise yüzde **12,5** olmuştur. Yalıtım malzemelerinde ihracat miktar olarak yüzde **9,7** artmıştır.
- ❑ 2024 yılı mayıs ayında sekiz alt ürün grubunun beşinde ihracat değer olarak geçen yılın mayıs ayının üzerinde gerçekleşmiştir. Bu artışta daha çok miktar artışları etkili olmuştur.
- ❑ 2024 yılı mayıs ayında değer olarak ihracat artışı demir çelik ürünlerde yüzde **9,6**, elektrik malzemesi ve teçhizatlarında yüzde **13,5**, kimyasal bazlı ürünlerde yüzde **13,8** olmuştur. Metal bazlı ürünlerde ihracat değer olarak yüzde **0,9**, mineral, taş ve toprak ürünlerinde yüzde **0,2** azalmıştır. Değer olarak ihracat ağaç ve ahşap ürünlerinde yüzde **4,0** ve yalıtım malzemelerinde yüzde **3,3** artmıştır.



## İNŞAAT MALZEMESİ SANAYİ DIŞ TİCARET ENDEKSİ; ALT SANAYİLER İTİBARIYLA DEĞERLENDİRME

ÜRÜN GRUPLARI	İHRACAT BİRİM FİYAT DOLAR/KG			İHRACAT MİKTAR TON			İHRACAT DEĞER MİLYON DOLAR		
	2023 MAYIS	2024 MAYIS	% DEĞİŞİM	2023 MAYIS	2024 MAYIS	% DEĞİŞİM	2023 MAYIS	2024 MAYIS	% DEĞİŞİM
DEMİR ÇELİK ÜRÜNLERİ	1,169	1,007	-13,9	724.316	921.495	27,2	847,0	928	9,6
MİNERAL, TAŞ VE TOPRAK ÜRÜNLERİ	0,171	0,155	-9,7	2.782.455	3.075.810	10,5	477,1	476,3	-0,2
METAL BAZLI ÜRÜNLER	5,00	4,77	-4,6	82.855	86.058	3,9	413,9	410,1	-0,9
ELEKTRİK MALZEMESİ VE TEÇHİZATLARI	7,87	7,94	0,9	50.136	56.387	12,5	394,6	447,7	13,5
KİMYASAL BAZLI ÜRÜNLER	1,55	1,27	-17,7	153.125	211.804	38,3	236,8	269,5	13,8
AĞAÇ VE AHŞAP ÜRÜNLERİ	0,86	0,79	-7,5	139.660	157.059	12,5	119,7	124,5	4,0
YALITIM MALZEMESİ	1,09	1,03	-5,8	16.711	18.334	9,7	18,2	18,8	3,3
PREFABRİK YAPILAR	2,64	2,47	-6,2	9.366	9.906	5,8	24,7	24,5	-0,8
GENEL TOPLAM	0,64	0,60	-7,0	3.958.624	4.536.854	14,6	2.532	2.700	6,6



İNŞAAT MALZEMESİ SANAYİ DIŞ TİCARET ENDEKSİ; ALT SANAYİLER İTİBARIYLA DEĞERLENDİRME

ÜRÜN GRUPLARI	İHRACAT BİRİM FİYAT ENDEKSİ 2013=100			İHRACAT MİKTAR ENDEKSİ 2013=100			İHRACAT DEĞER ENDEKSİ 2013=100		
	2023 MAYIS	2024 MAYIS	% DEĞİŞİM	2023 MAYIS	2024 MAYIS	% DEĞİŞİM	2023 MAYIS	2024 MAYIS	% DEĞİŞİM
DEMİR ÇELİK ÜRÜNLERİ	152,7	131,5	-13,9	63,7	81,1	27,2	97,3	106,7	9,6
MİNERAL, TAŞ VE TOPRAK ÜRÜNLERİ	96,1	86,8	-9,7	142,0	157,0	10,5	136,4	136,2	-0,2
METAL BAZLI ÜRÜNLER	106,5	101,6	-4,6	202,5	210,3	3,9	215,7	213,7	-0,9
ELEKTRİK MALZEMESİ VE TEÇHİZATLARI	114,8	115,8	0,9	125,1	140,7	12,5	143,7	163,0	13,5
KİMYASAL BAZLI ÜRÜNLER	100,5	82,7	-17,7	132,7	183,6	38,3	133,4	151,8	13,8
AĞAÇ VE AHŞAP ÜRÜNLERİ	72,1	66,7	-7,5	356,9	401,3	12,5	257,2	267,7	4,0
YALITIM MALZEMESİ	83,8	79,1	-5,8	186,7	204,8	9,7	156,5	161,9	3,3
PREFABRİK YAPILAR	125,5	117,3	-6,2	79,4	84,0	5,8	99,6	98,6	-0,8
TOPLAM	110,1	102,4	-7,0	118,1	135,4	14,6	130,0	138,7	6,6



İNŞAAT MALZEMESİ SANAYİ DİŐ TİCARET ENDEKSİ; ALT SANAYİLER İTİBARIYLA DEĐERLENDİRME

ÜRÜN GRUPLARI	İHRACAT BİRİM FİYAT DOLAR/KG ORTALAMA			İHRACAT MİKTAR TON			İHRACAT DEĐER MİLYON DOLAR		
	2022 HAZİRAN 2023 MAYIS	2023 HAZİRAN 2024 MAYIS	% DEĐİŐİM	2022 HAZİRAN 2023 MAYIS	2023 HAZİRAN 2024 MAYIS	% DEĐİŐİM	2022 HAZİRAN 2023 MAYIS	2023 HAZİRAN 2024 MAYIS	% DEĐİŐİM
DEMİR ÇELİK ÜRÜNLERİ	1,09	1,00	-8,6	10.645.423	10.465.003	-1,7	11.655	10.467	-10,2
MİNERAL, TAŐ VE TOPRAK ÜRÜNLERİ	0,16	0,16	1,1	34.062.914	30.457.550	-10,6	5.498	4.969	-9,6
METAL BAZLI ÜRÜNLER	5,18	4,79	-7,5	917.448	917.955	0,1	4.752	4.398	-7,4
ELEKTRİK MALZEMESİ VE TEÇHİZATLARI	7,53	7,79	3,4	615.666	598.032	-2,9	4.639	4.660	0,5
KİMYASAL BAZLI ÜRÜNLER	1,50	1,34	-10,2	1.861.819	2.112.419	13,5	2.787	2.841	1,9
AĐAÇ VE AĐŐAP ÜRÜNLERİ	0,87	0,79	-9,7	1.483.638	1.670.493	12,6	1293	1.315	1,7
YALITIM MALZEMESİ	0,95	0,97	2,5	220.791	206.238	-6,6	210	201	-4,3
PREFABRİK YAPILAR	2,73	2,71	-0,9	92.225	115.635	25,4	252	313	24,2
YILLIKLANDIRILMIŐ TOPLAM	0,62	0,63	0,6	49.899.924	46.543.325	-6,7	31.086	29.164	-6,2



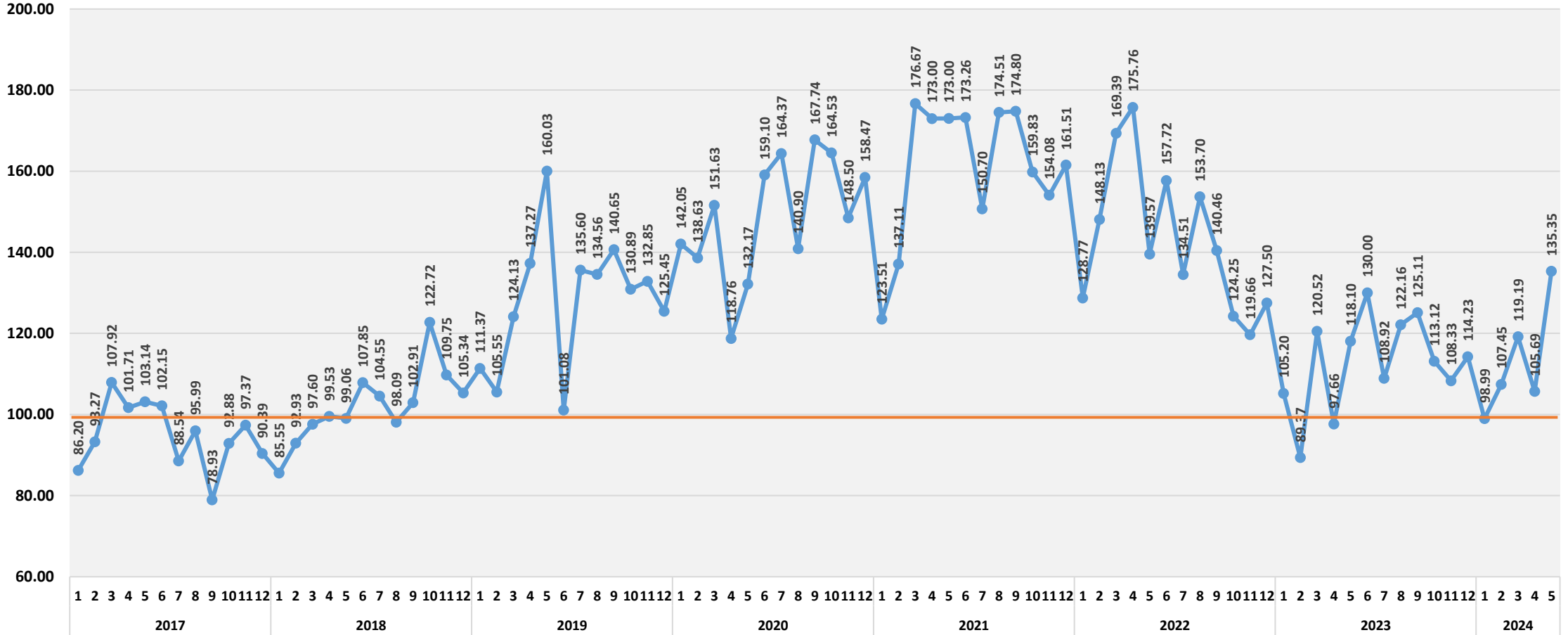
İNŞAAT MALZEMESİ  
SANAYİ DIŞ TİCARET  
ENDEKSİ



# İNŞAAT MALZEMESİ SANAYİ TOPLULAŞTIRILMIŞ DIŞ TİCARET ENDEKSLERİ

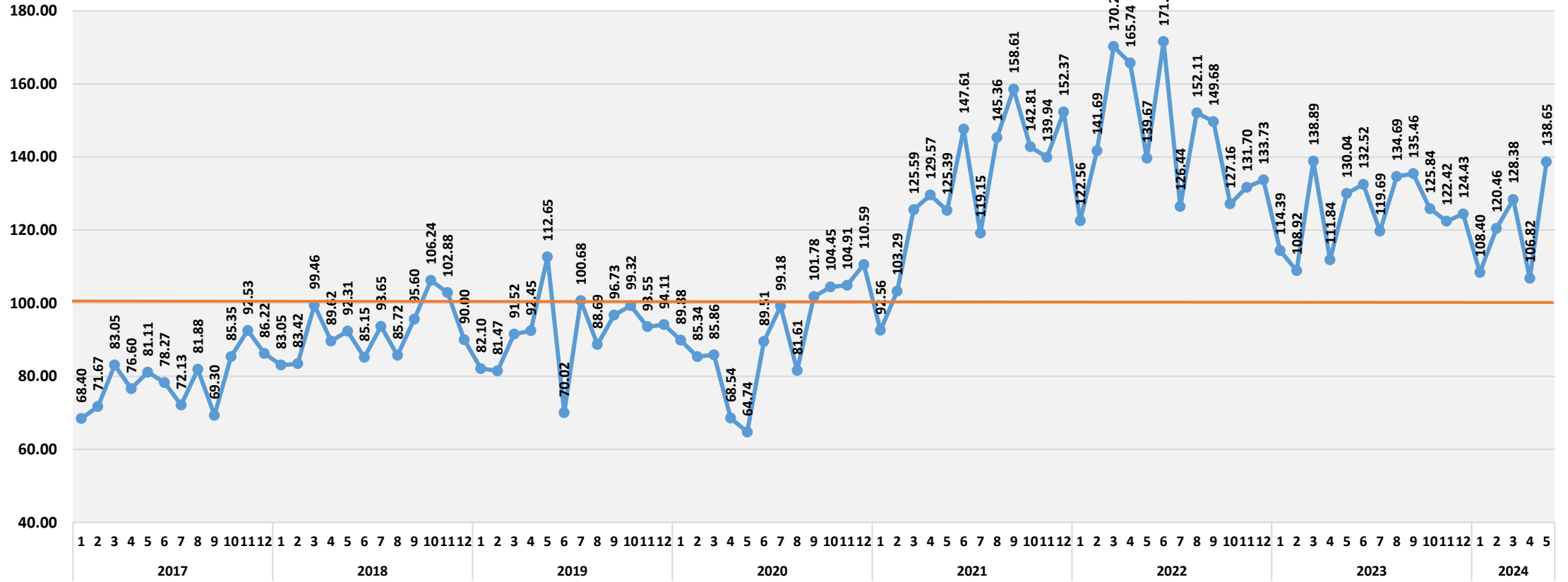
İNŞAAT MALZEMESİ SANAYİ TOPLULAŞTIRILMIŞ DIŞ TİCARET ENDEKSLERİ

İHRACAT MİKTAR ENDEKSİ 2013=100



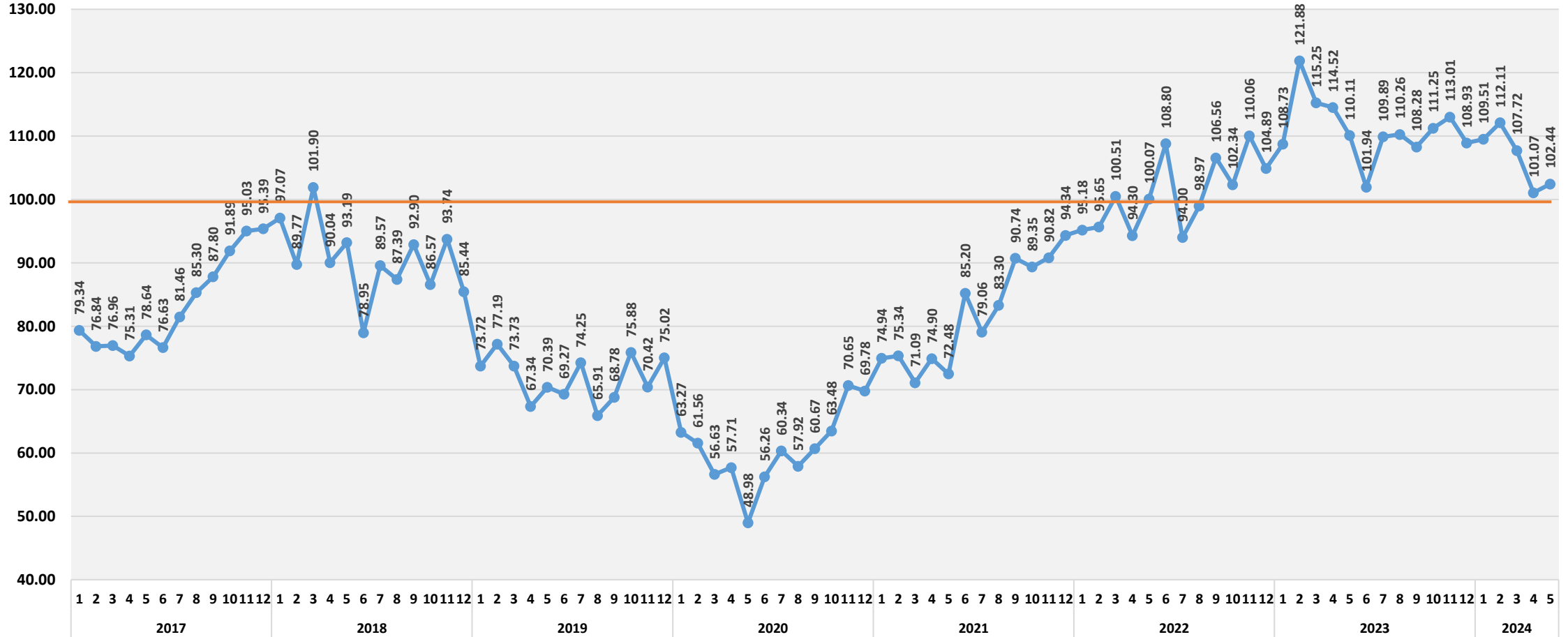
## İNŞAAT MALZEMESİ SANAYİ TOPLULAŞTIRILMIŞ DİŞ TİCARET ENDEKSLERİ

## İHRACAT DEĞER ENDEKSİ 2013=100



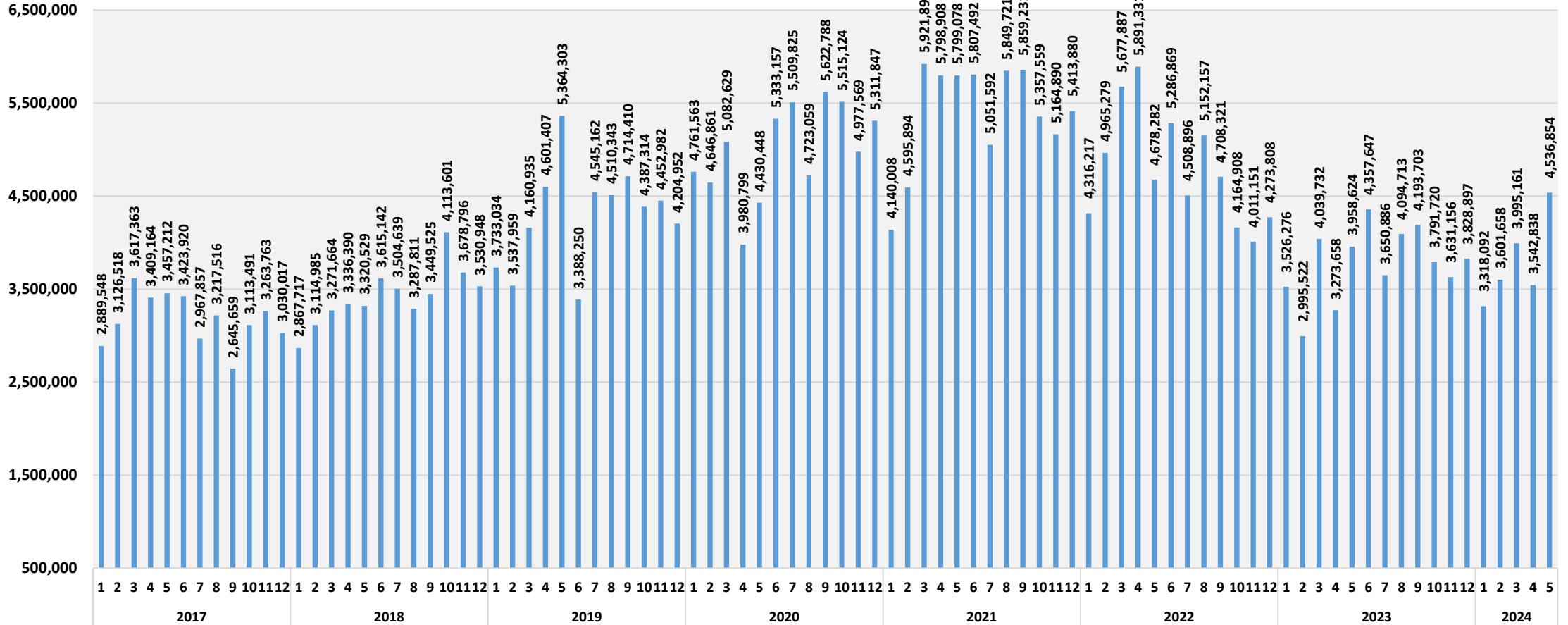
İNŞAAT MALZEMESİ SANAYİ TOPLULAŐTIRILMIŐ DİŐ TİCARET ENDEKSLERİ

İHRACAT BİRİM DEĐER ENDEKSİ 2013=100



## İNŞAAT MALZEMESİ SANAYİ TOPLULAŞTIRILMIŞ DİŞ TİCARET ENDEKSLERİ

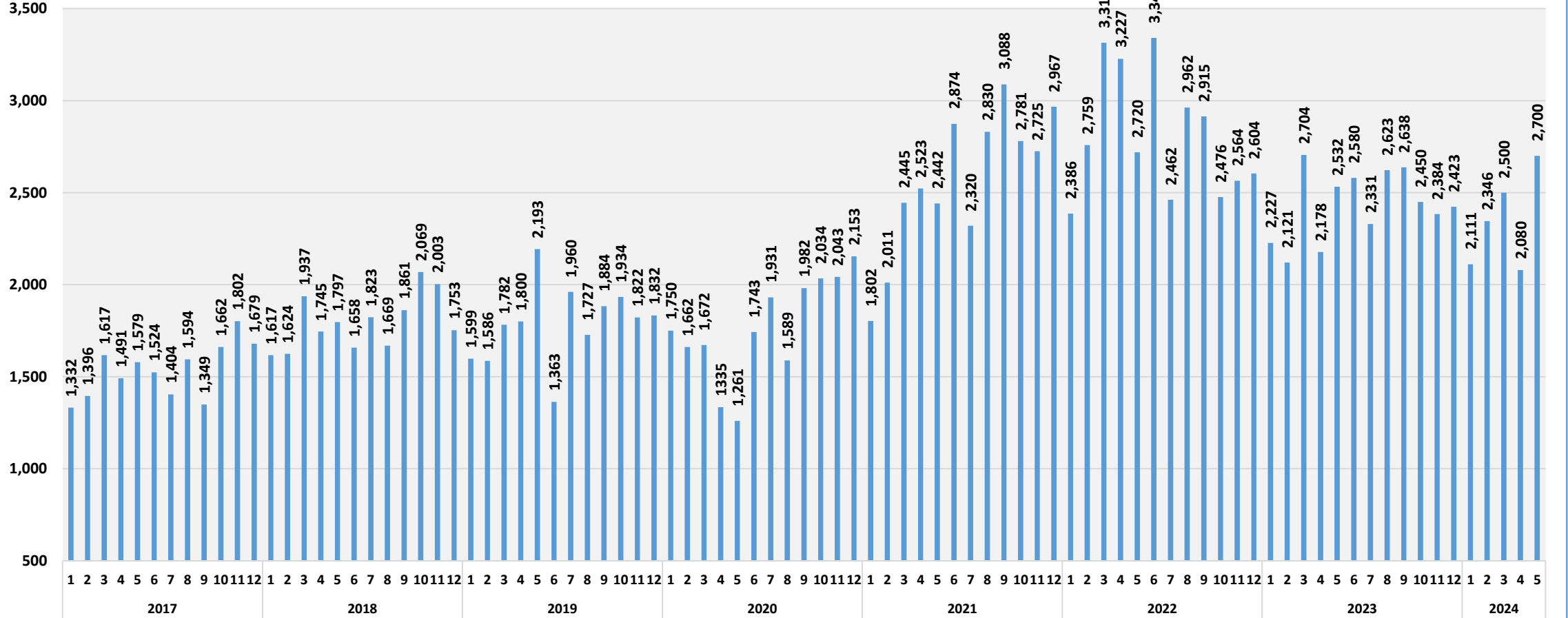
## İHRACAT MİKTAR TON





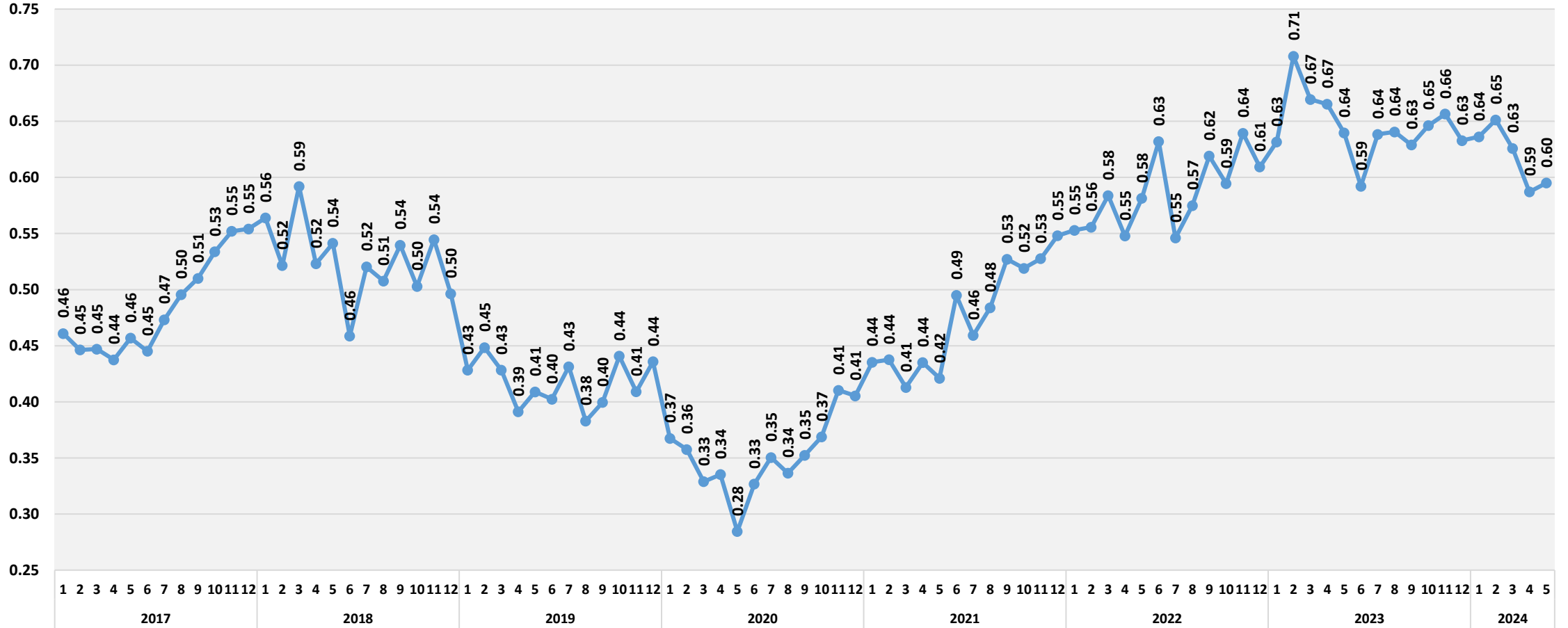
## İNŞAAT MALZEMESİ SANAYİ TOPLULAŞTIRILMIŞ DIŞ TİCARET ENDEKSLERİ

## İHRACAT DEĞER MİLYON DOLAR



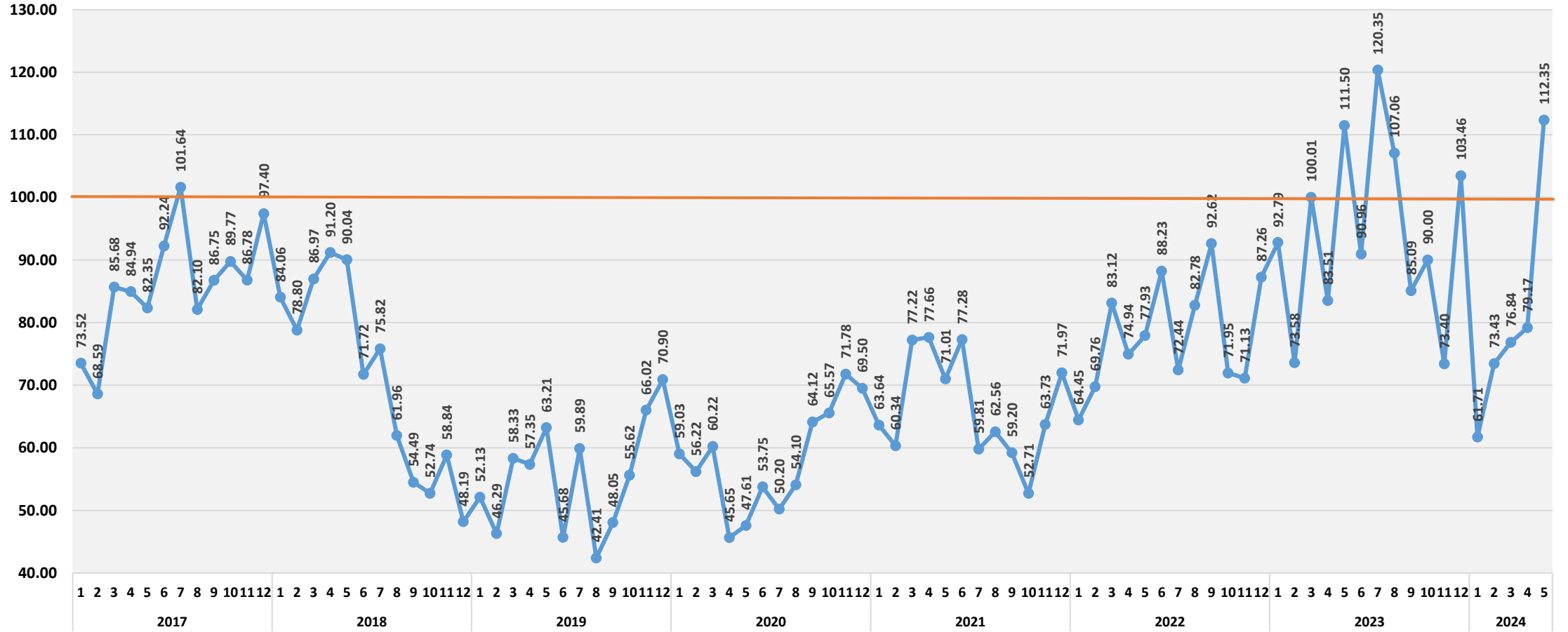
İNŞAAT MALZEMESİ SANAYİ TOPLULAŞTIRILMIŞ DİŞ TİCARET ENDEKSLERİ

İHRACAT BİRİM DEĞER DOLAR



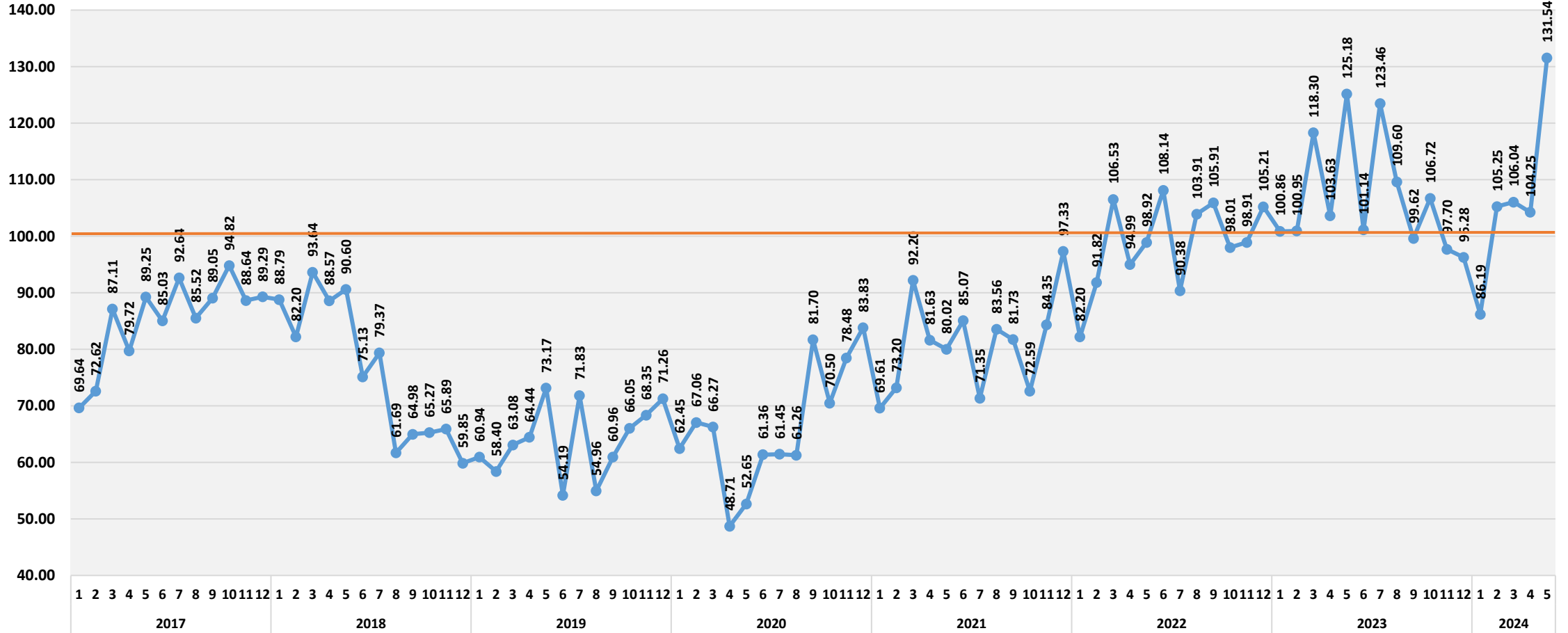
## İNŞAAT MALZEMESİ SANAYİ TOPLULAŞTIRILMIŞ DİŞ TİCARET ENDEKSLERİ

## İTHALAT MİKTAR ENDEKSİ 2013=100



İNŞAAT MALZEMESİ SANAYİ TOPLULAŐTIRILMIŐ DIŐ TİCARET ENDEKSLERİ

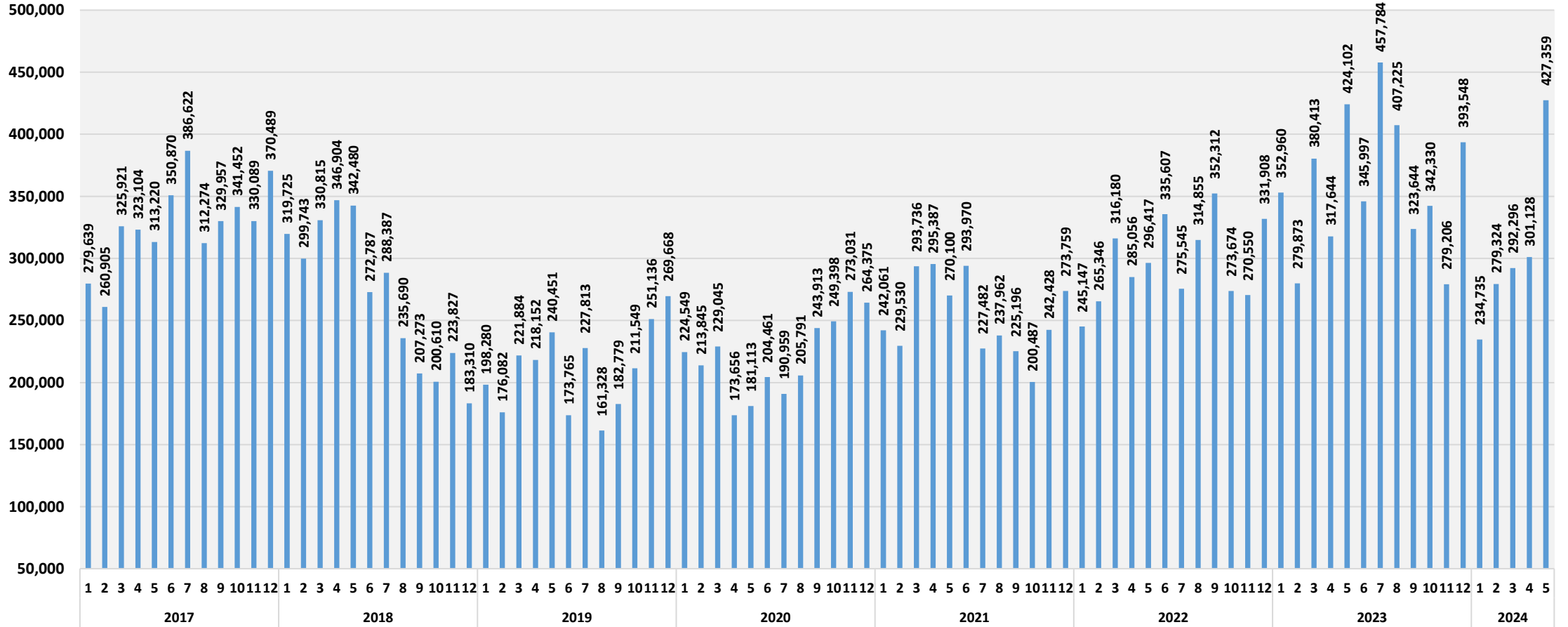
İTHALAT DEĐER ENDEKSİ 2013=100





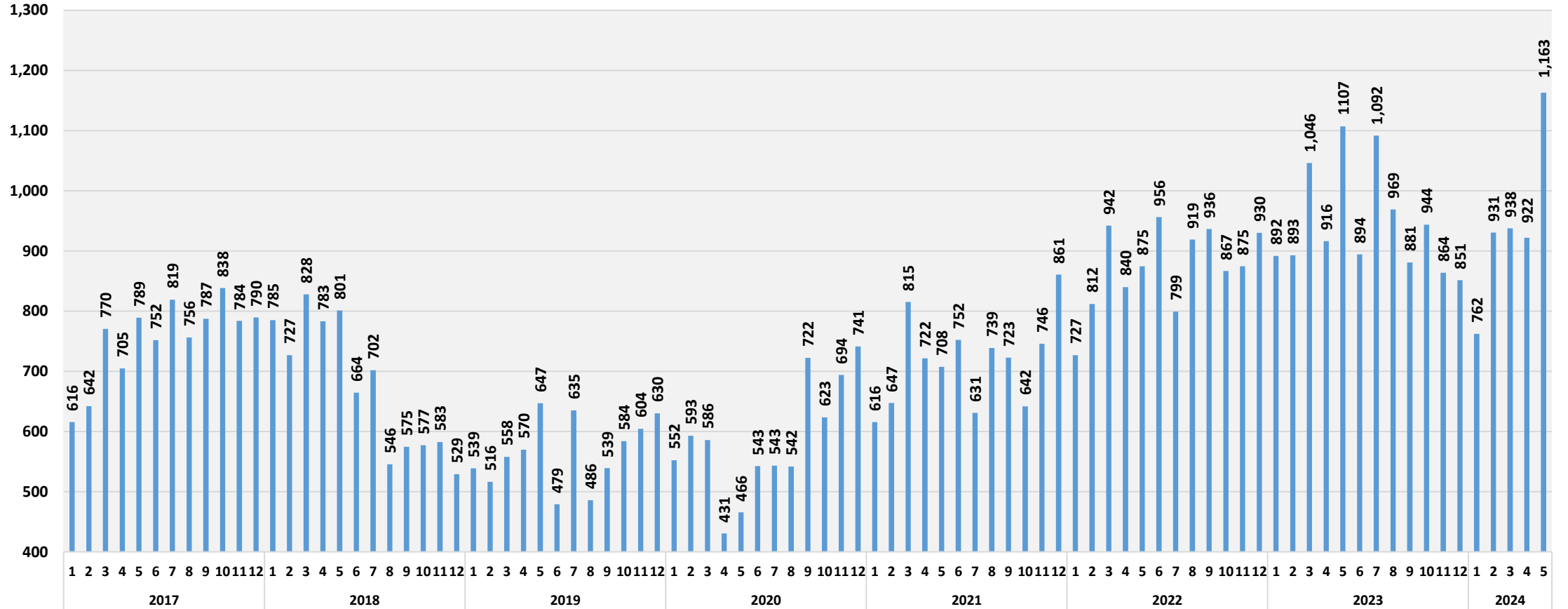
## İNŞAAT MALZEMESİ SANAYİ TOPLULAŞTIRILMIŞ DİŞ TİCARET ENDEKSLERİ

## İTHALAT MİKTAR TON



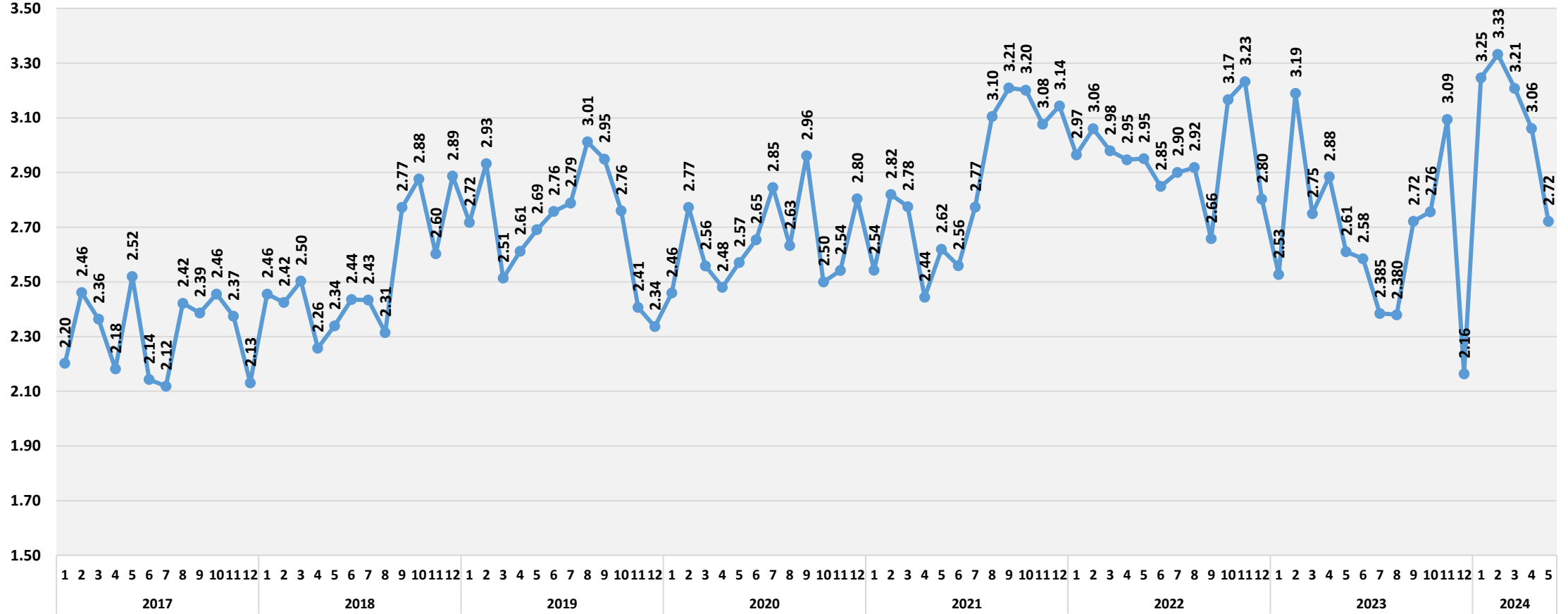
İNŞAAT MALZEMESİ SANAYİ TOPLULAŞTIRILMIŞ DIŞ TİCARET ENDEKSLERİ

İTHALAT DEĞER MİLYON DOLAR



## İNŞAAT MALZEMESİ SANAYİ TOPLULAŞTIRILMIŞ DIŞ TİCARET ENDEKSLERİ

## İTHALAT BİRİM DEĞER DOLAR/KG





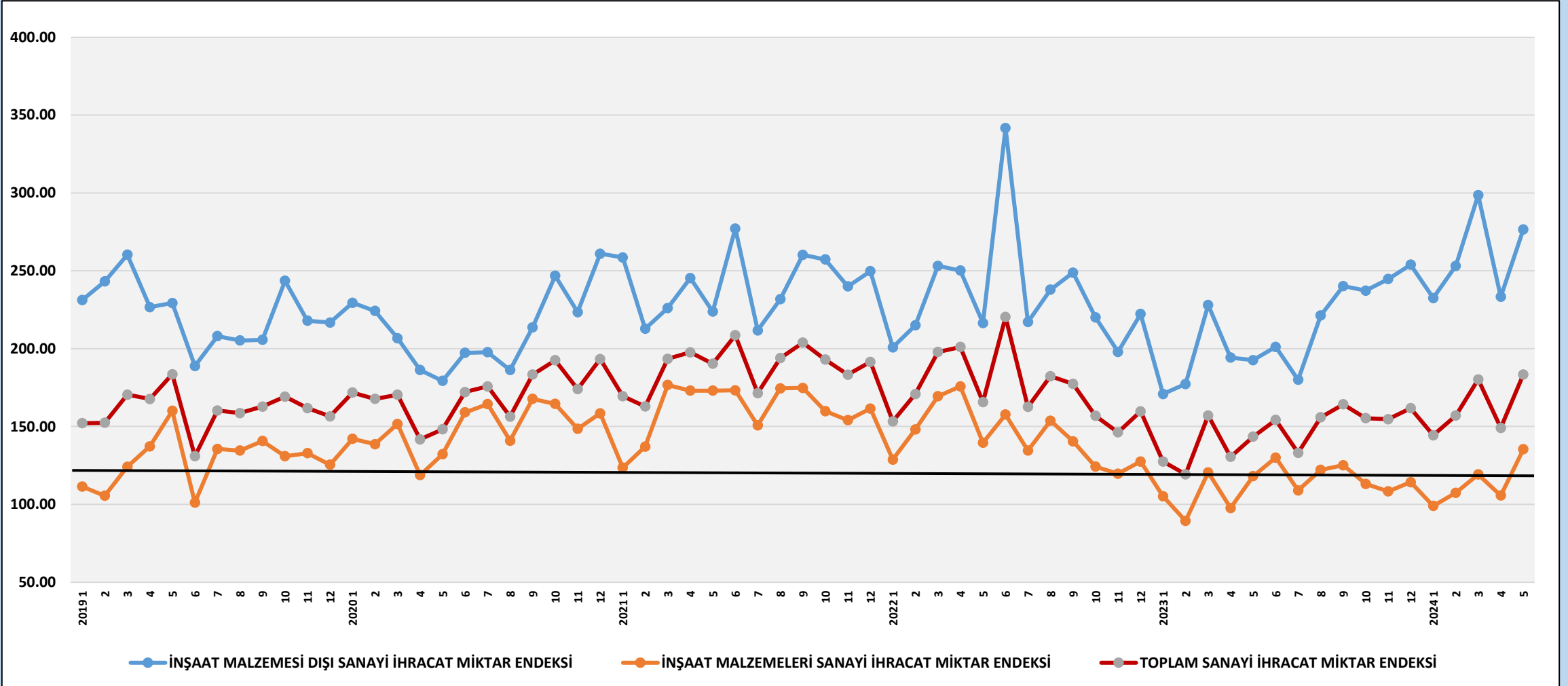


İNŞAAT MALZEMESİ  
SANAYİ DİŐ TİCARET  
ENDEKSİ

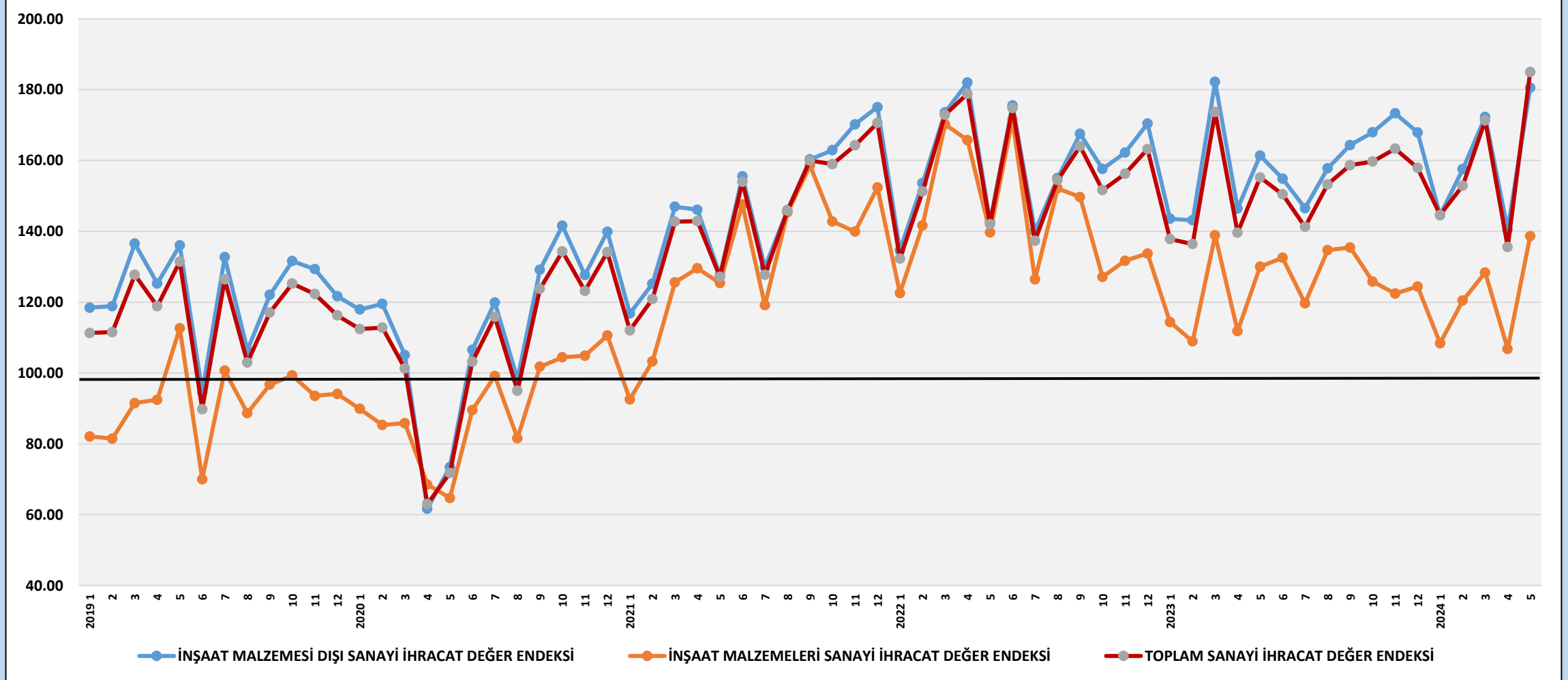


# TÜRKİYE SANAYİSİ VE İNŞAAT MALZEMESİ SANAYİSİ KARŐILAŐTIRMALI DİŐ TİCARET ENDEKSLERİ

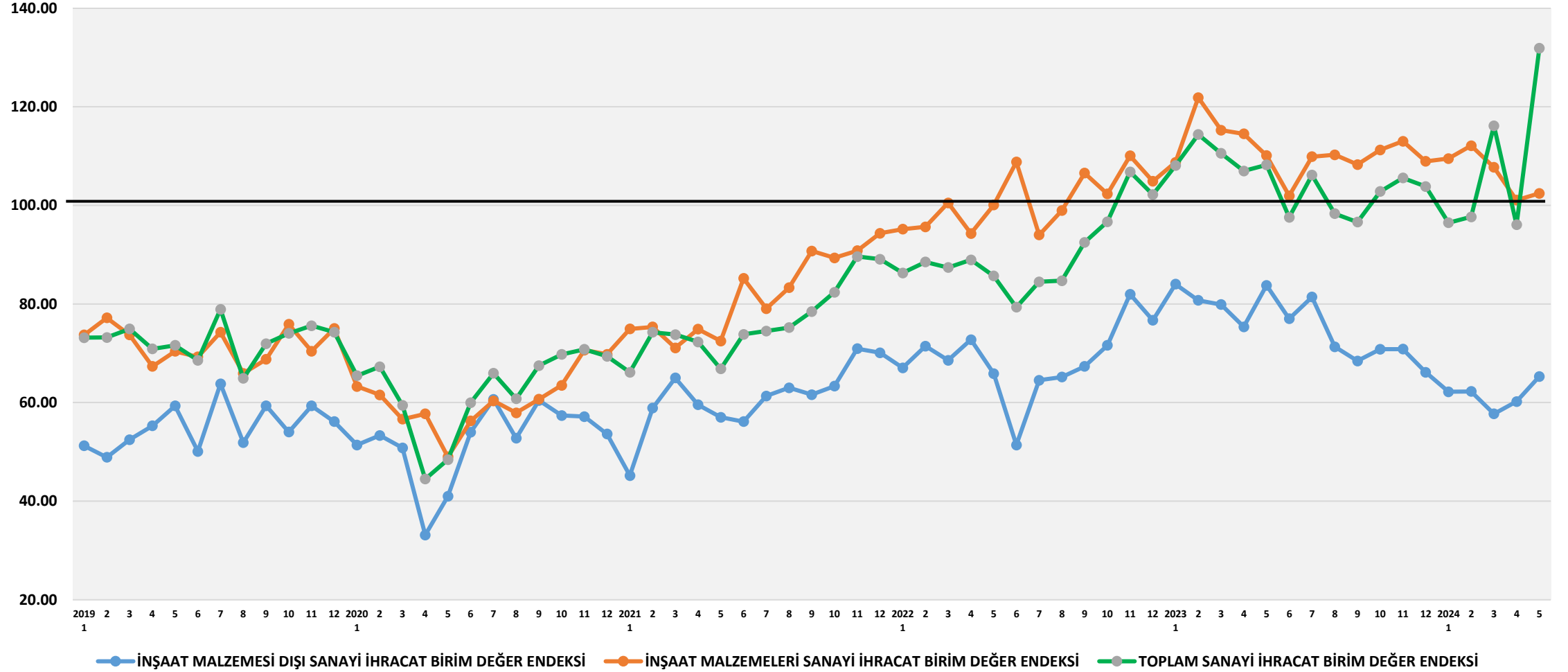
## İHRACAT MİKTAR ENDEKSLERİ; 2013=100



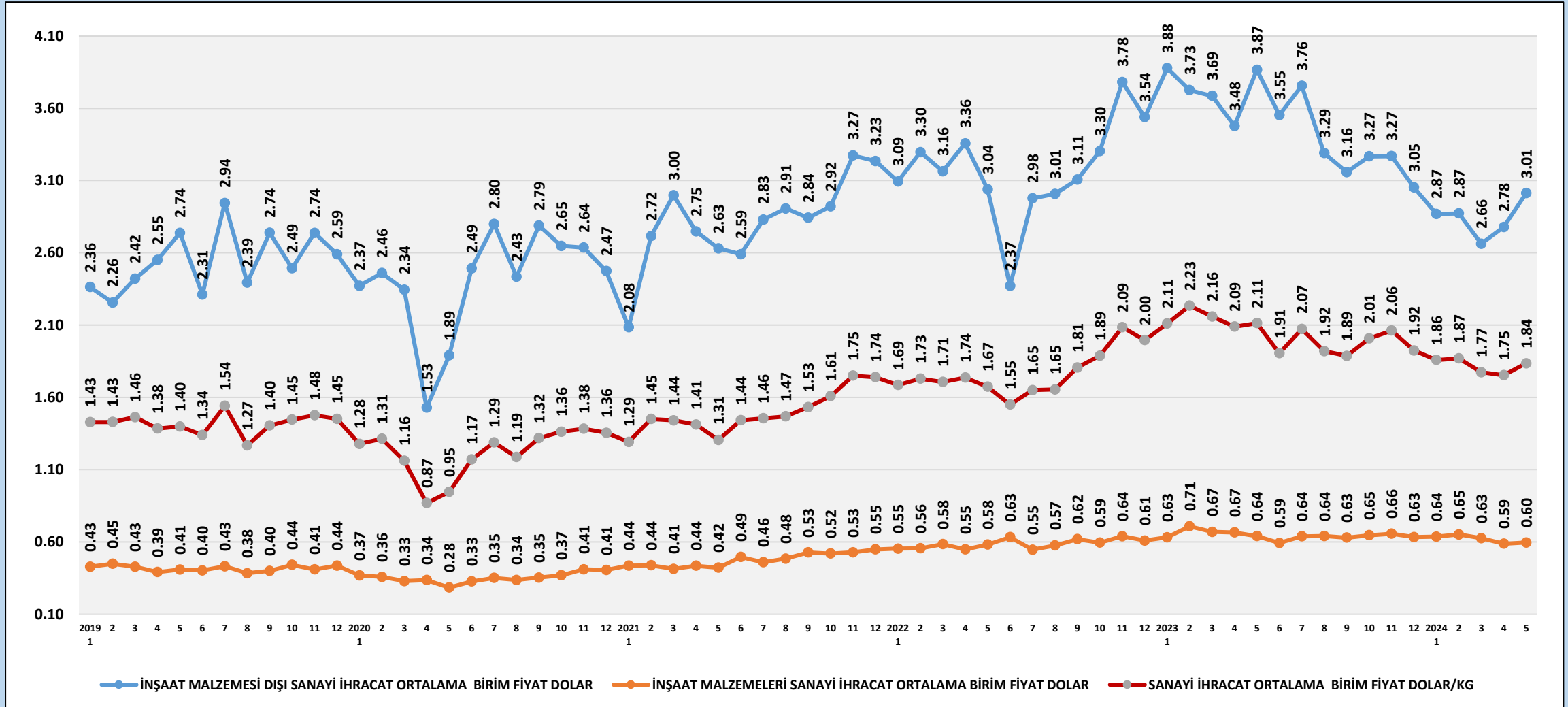
## İHRACAT DEĞER ENDEKSLERİ; 2013=100



## İHRACAT BİRİM DEĞER ENDEKSLERİ;2013=100



## İHRACAT BİRİM FİYATLARI DOLAR/KG





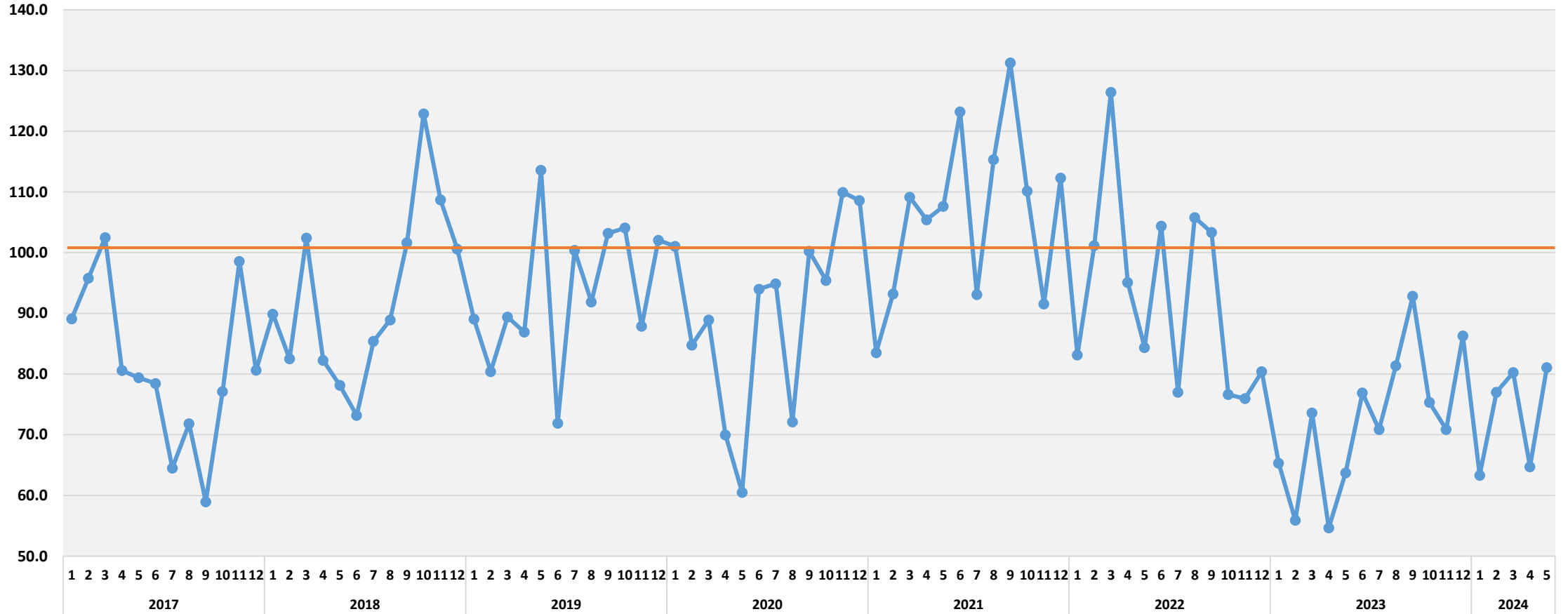
İNŞAAT MALZEMESİ  
SANAYİ DİŐ TİCARET  
ENDEKSİ



## ALT SANAYİ ÜRÜN GRUPLARI DİŐ TİCARET ENDEKSLERİ

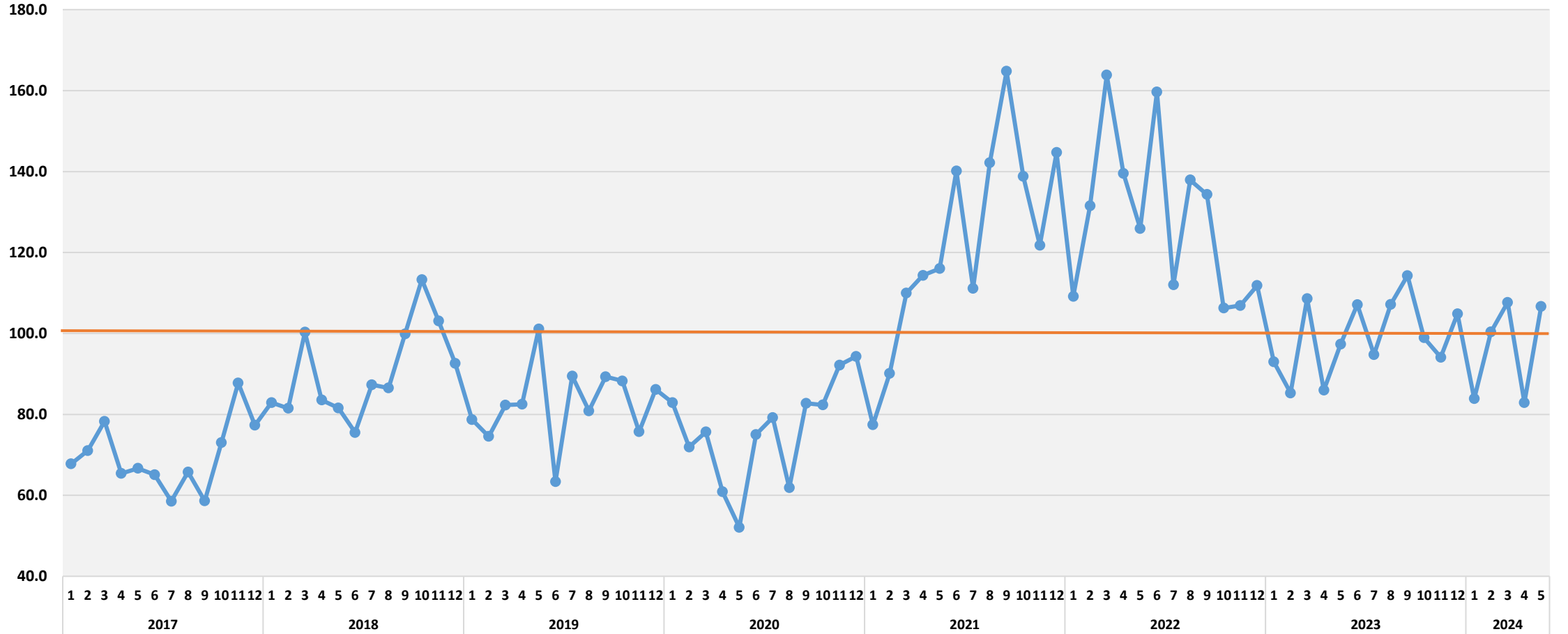
## DEMİR ÇELİK ÜRÜNLERİ DIŞ TİCARET ENDEKSLERİ

## İHRACAT MİKTAR ENDEKSİ 2013=100



## DEMİR ÇELİK ÜRÜNLERİ DIŞ TİCARET ENDEKSLERİ

## İHRACAT DEĞER ENDEKSİ 2013=100

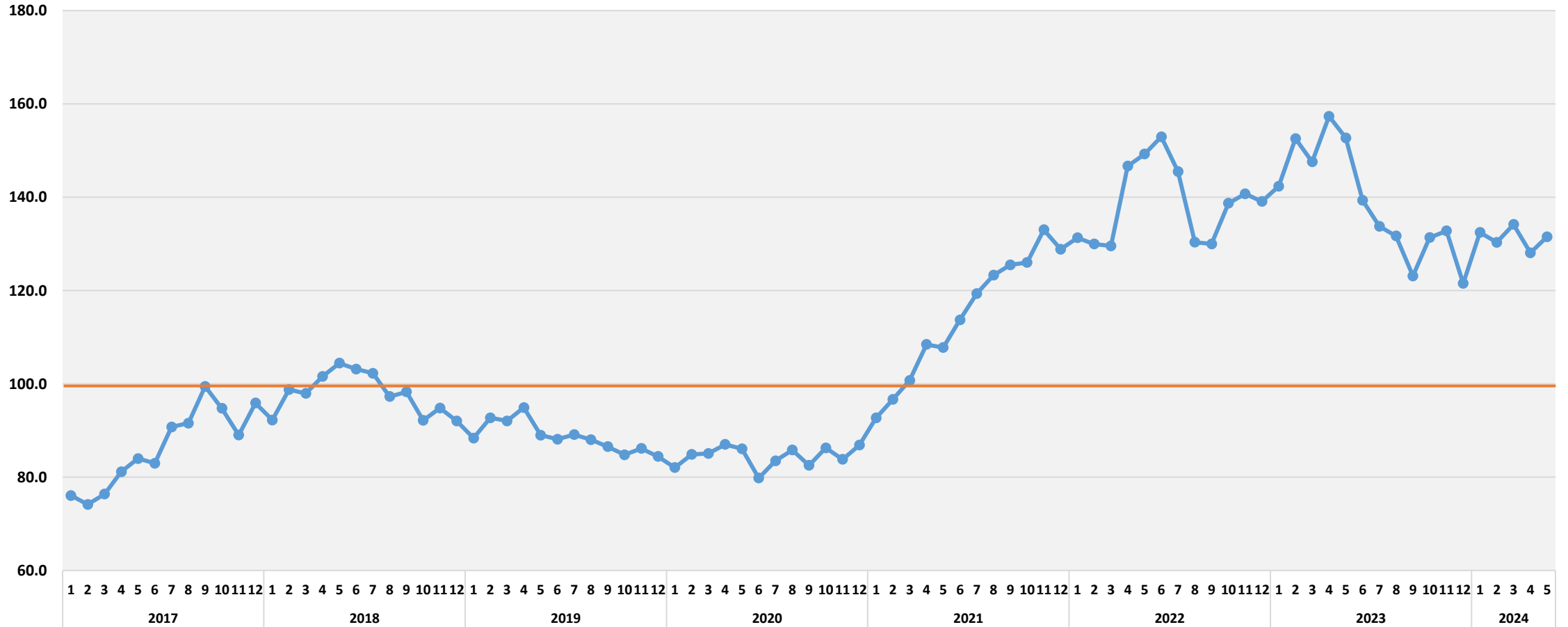






## DEMİR ÇELİK ÜRÜNLERİ DIŞ TİCARET ENDEKSLERİ

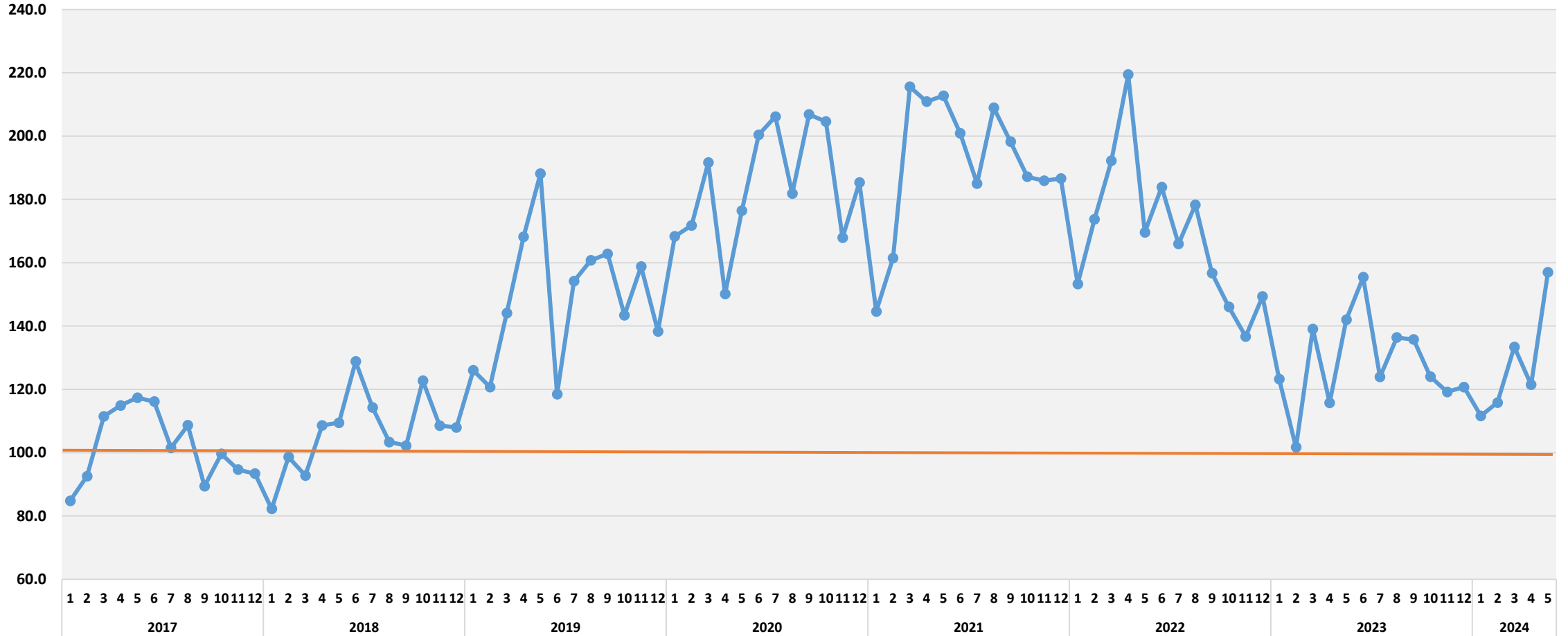
### İHRACAT BİRİM DEĞER ENDEKSİ 2013=100





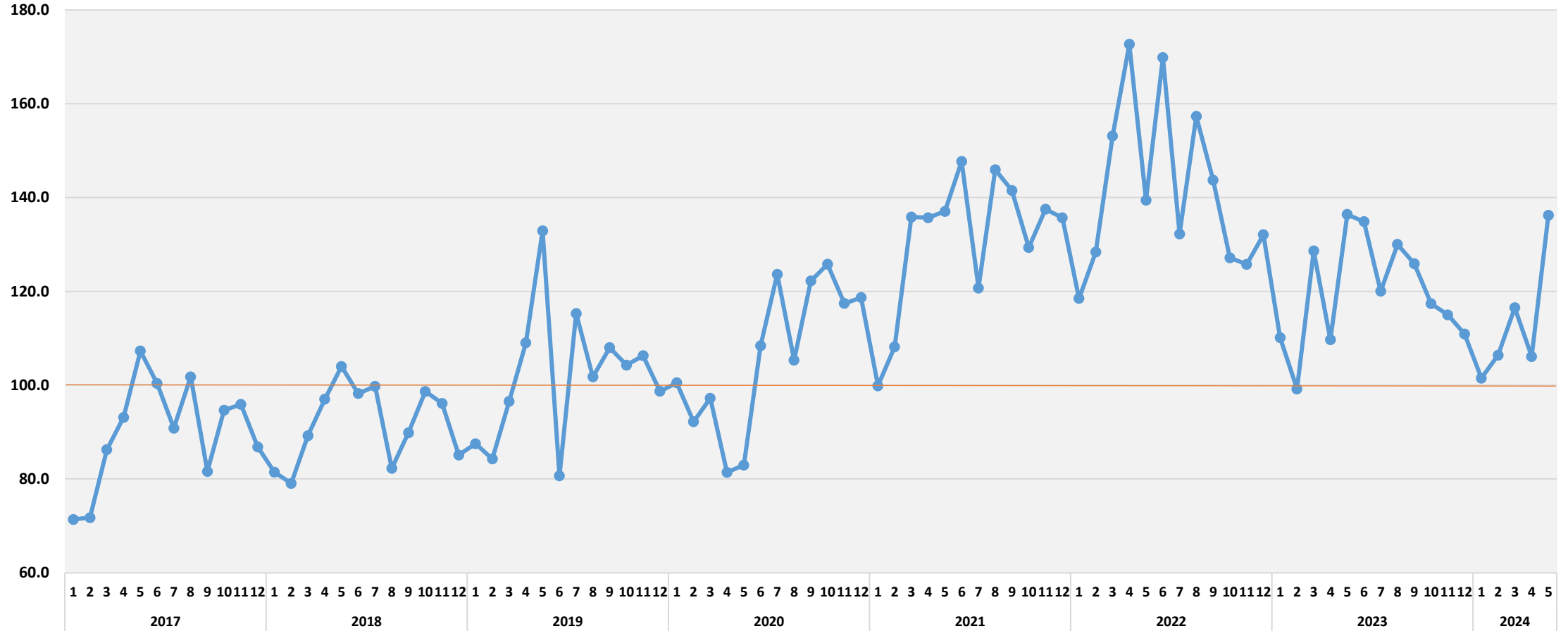
## MİNERAL, TAŐ VE TOPRAK ÜRÜNLERİ DİŐ TİCARET ENDEKSLERİ

## İHRACAT MİKTAR ENDEKSİ 2013=100



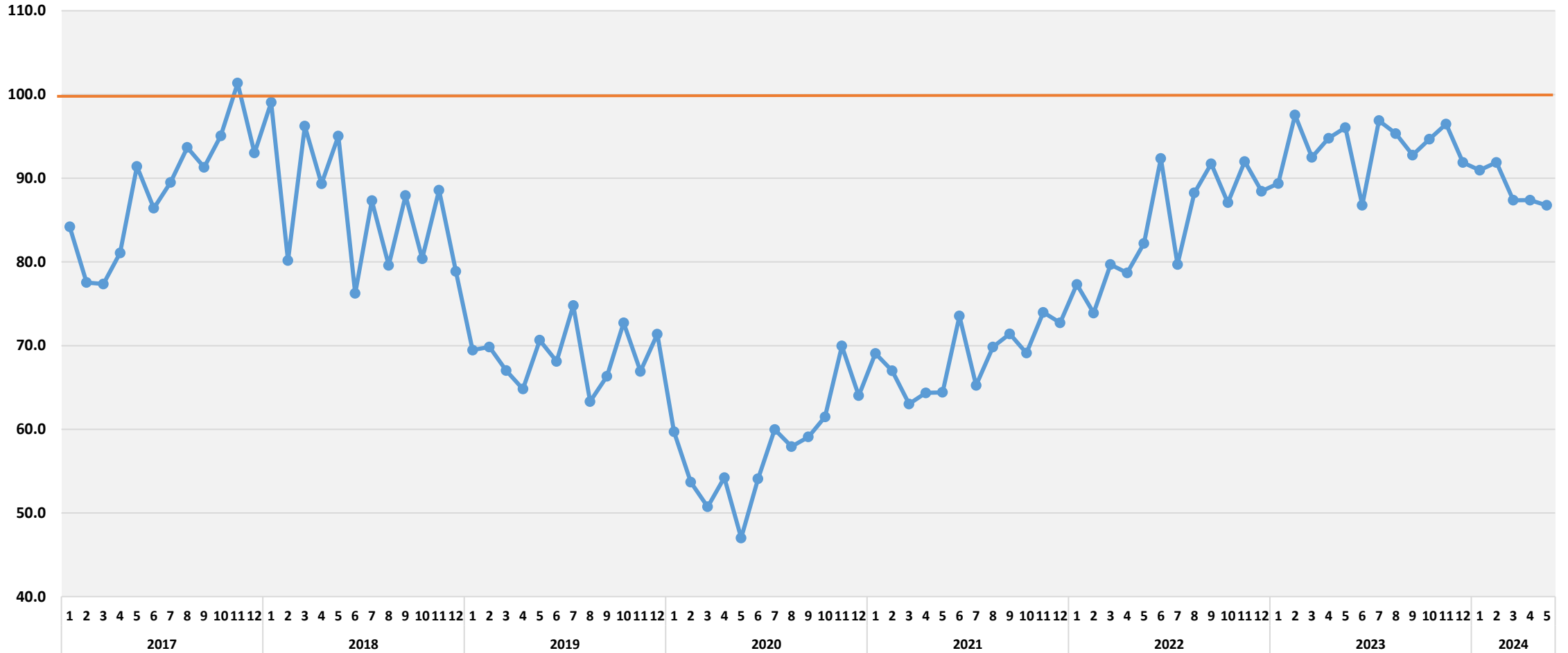
## MİNERAL, TAŞ VE TOPRAK ÜRÜNLERİ DIŞ TİCARET ENDEKSLERİ

## İHRACAT DEĞER ENDEKSİ 2013=100



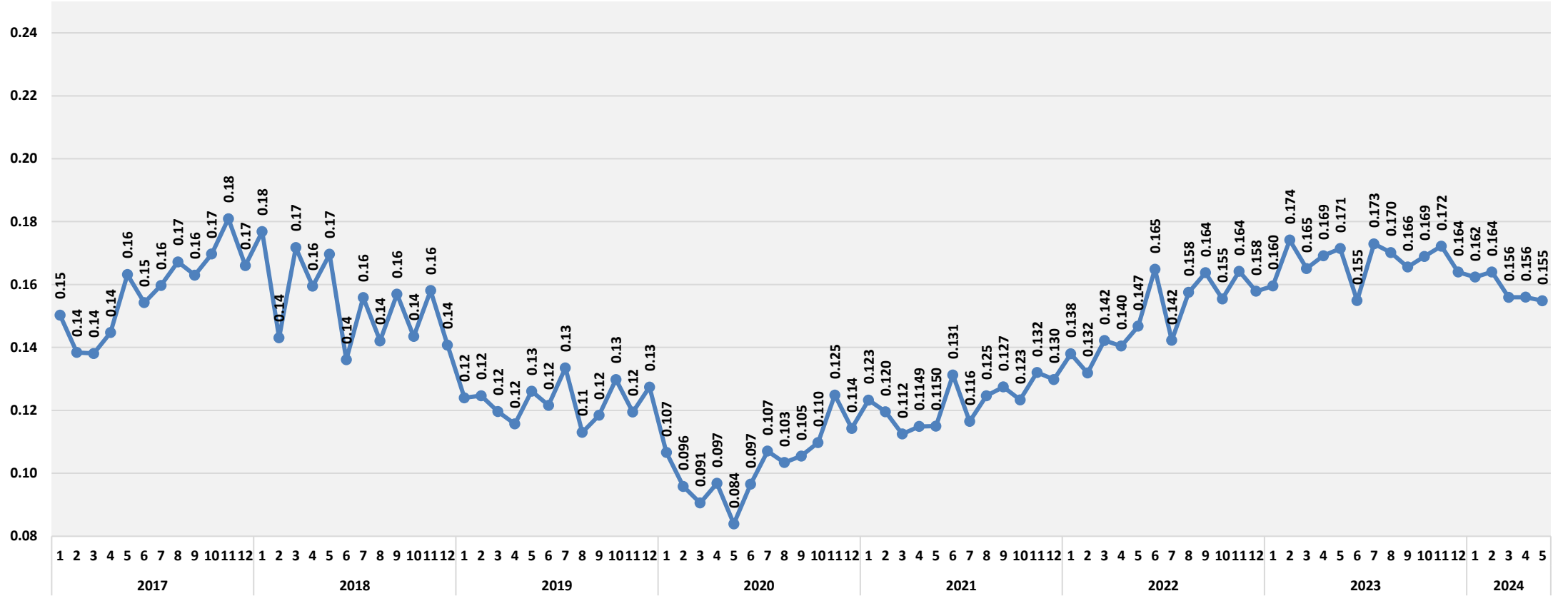
## MİNERAL, TAŞ VE TOPRAK ÜRÜNLERİ DIŞ TİCARET ENDEKSLERİ

## İHRACAT BİRİM DEĞER ENDEKSİ 2013=100



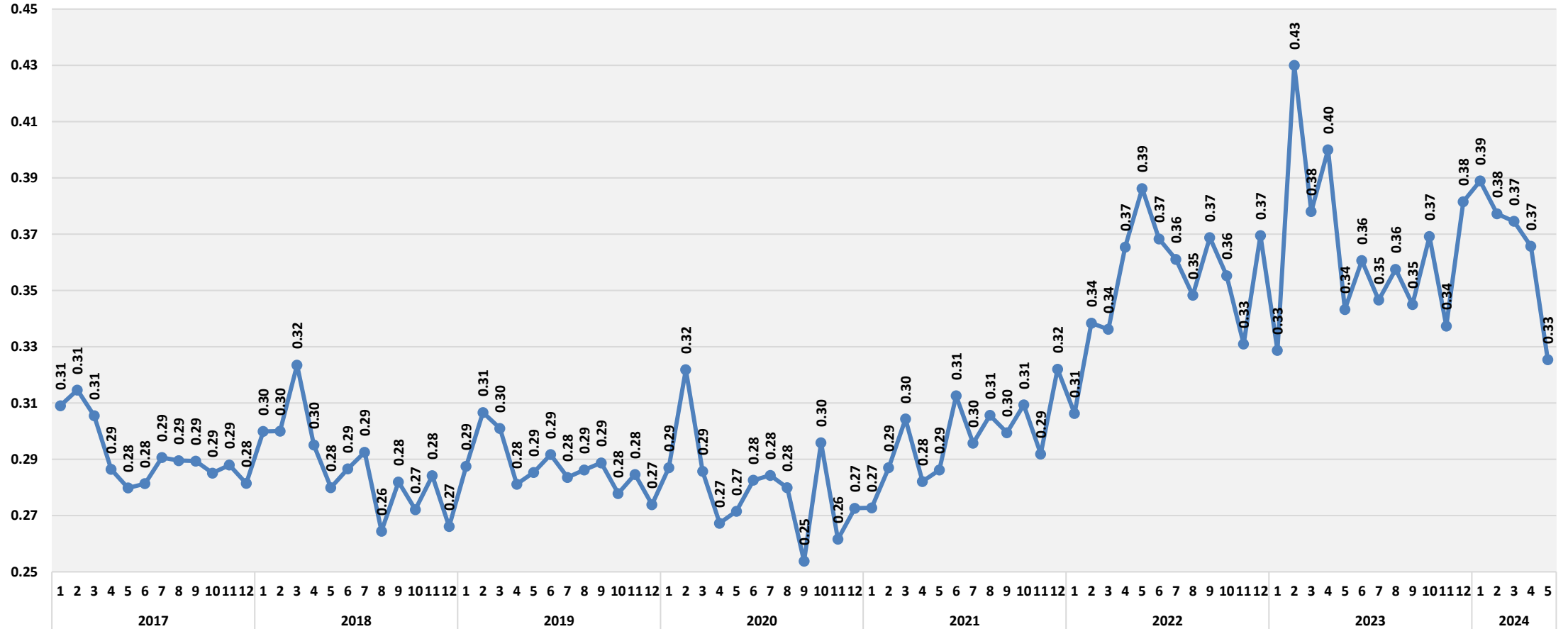
## MİNERAL, TAŞ VE TOPRAK ÜRÜNLERİ DİŞ TİCARET ENDEKSLERİ

## İHRACAT BİRİM FİYAT DOLAR/KG



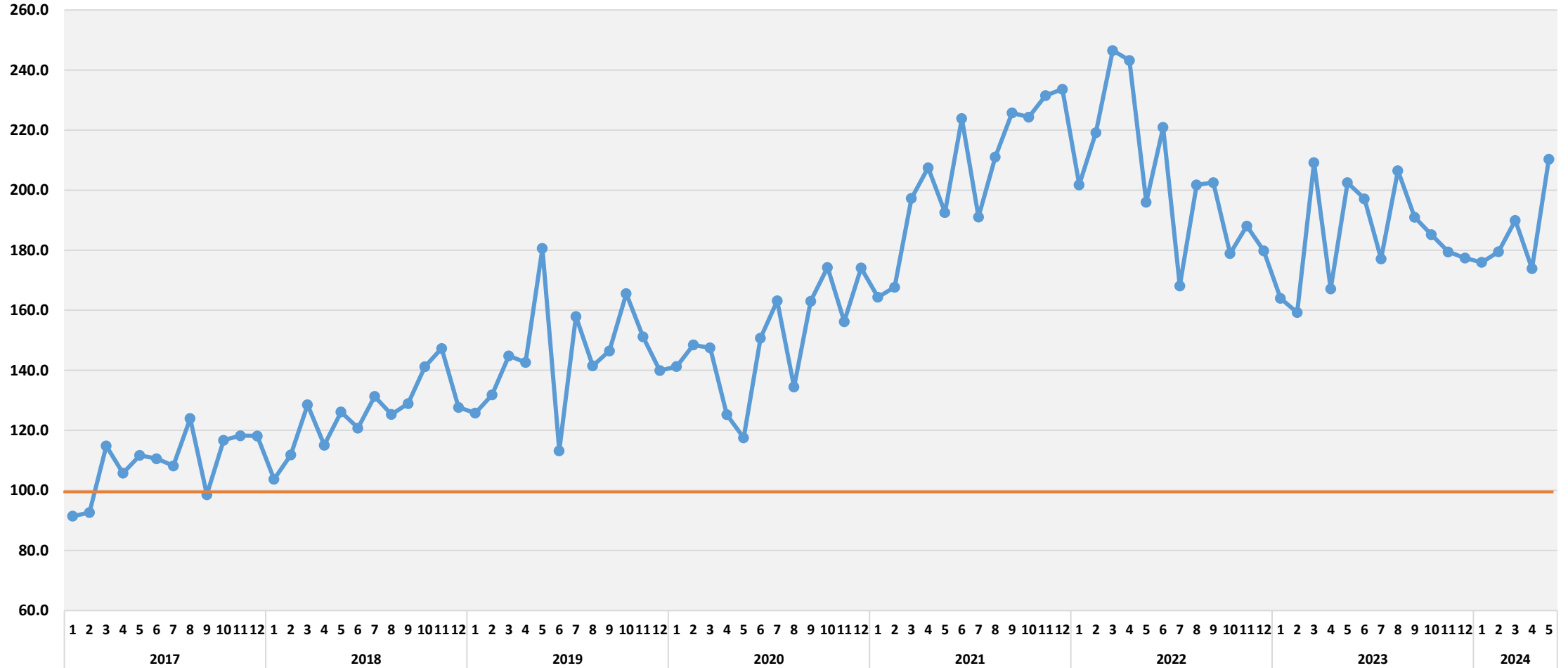
## MİNERAL, TAŞ VE TOPRAK ÜRÜNLERİ DIŞ TİCARET ENDEKSLERİ

## ÇİMENTO HARIÇ İHRACAT BİRİM FİYAT DOLAR/KG



## METAL BAZLI ÜRÜNLER DIŞ TİCARET ENDEKSLERİ

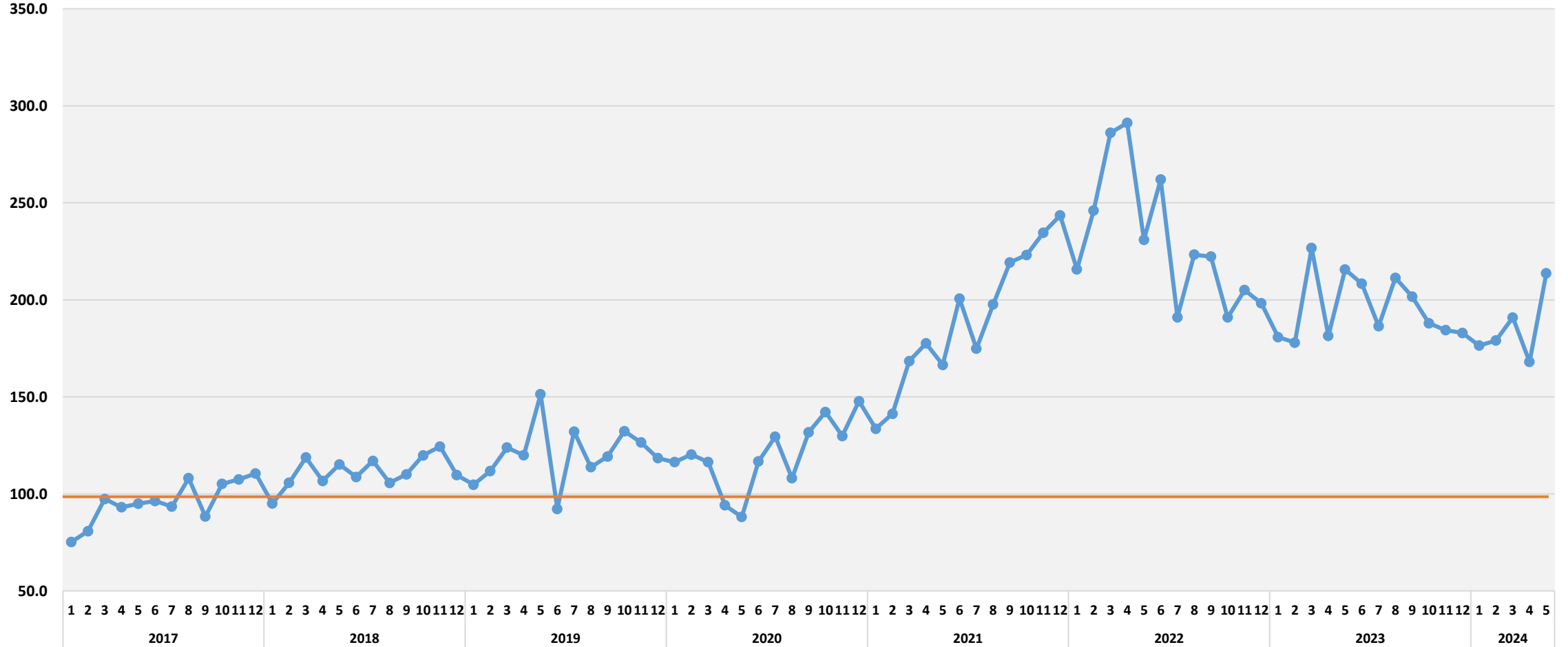
## İHRACAT MİKTAR ENDEKSİ 2013=100





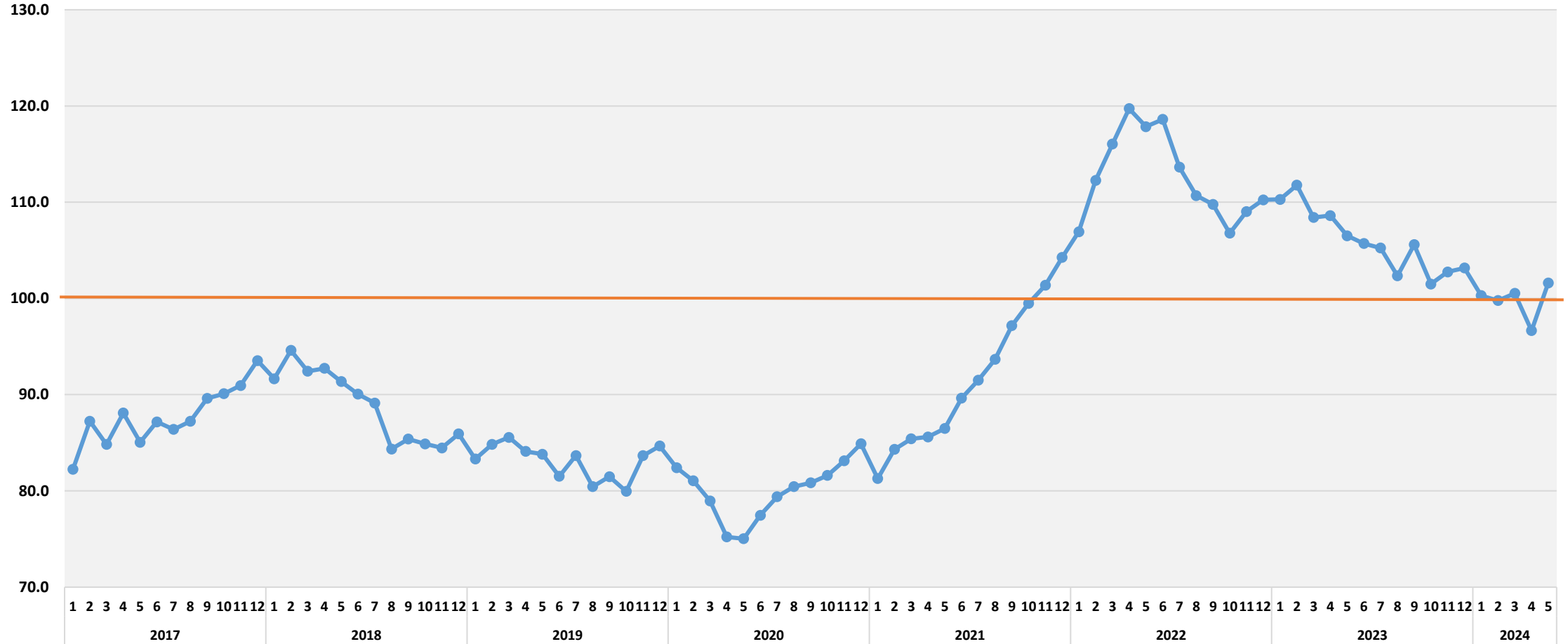
## METAL BAZLI ÜRÜNLER DIŞ TİCARET ENDEKSLERİ

## İHRACAT DEĞER ENDEKSİ 2013=100



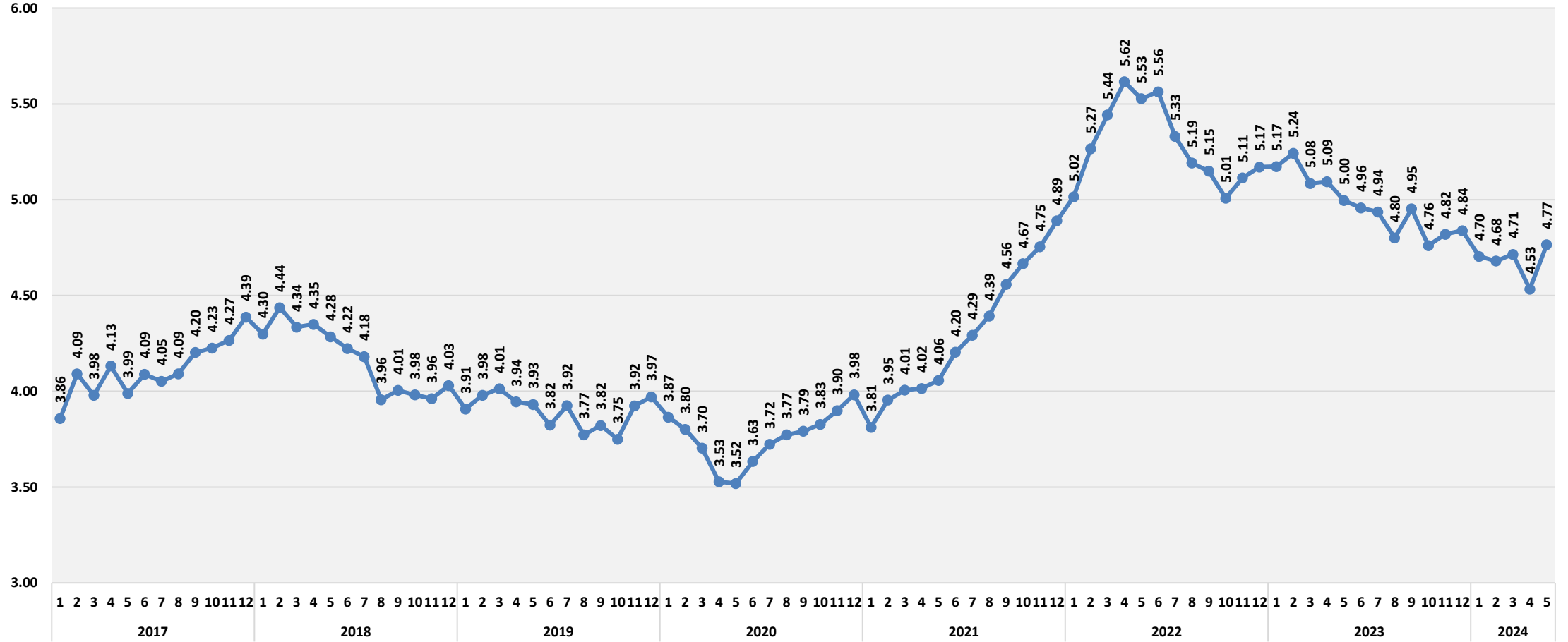
## METAL BAZLI ÜRÜNLER DIŞ TİCARET ENDEKSLERİ

## İHRACAT BİRİM DEĞER ENDEKSİ



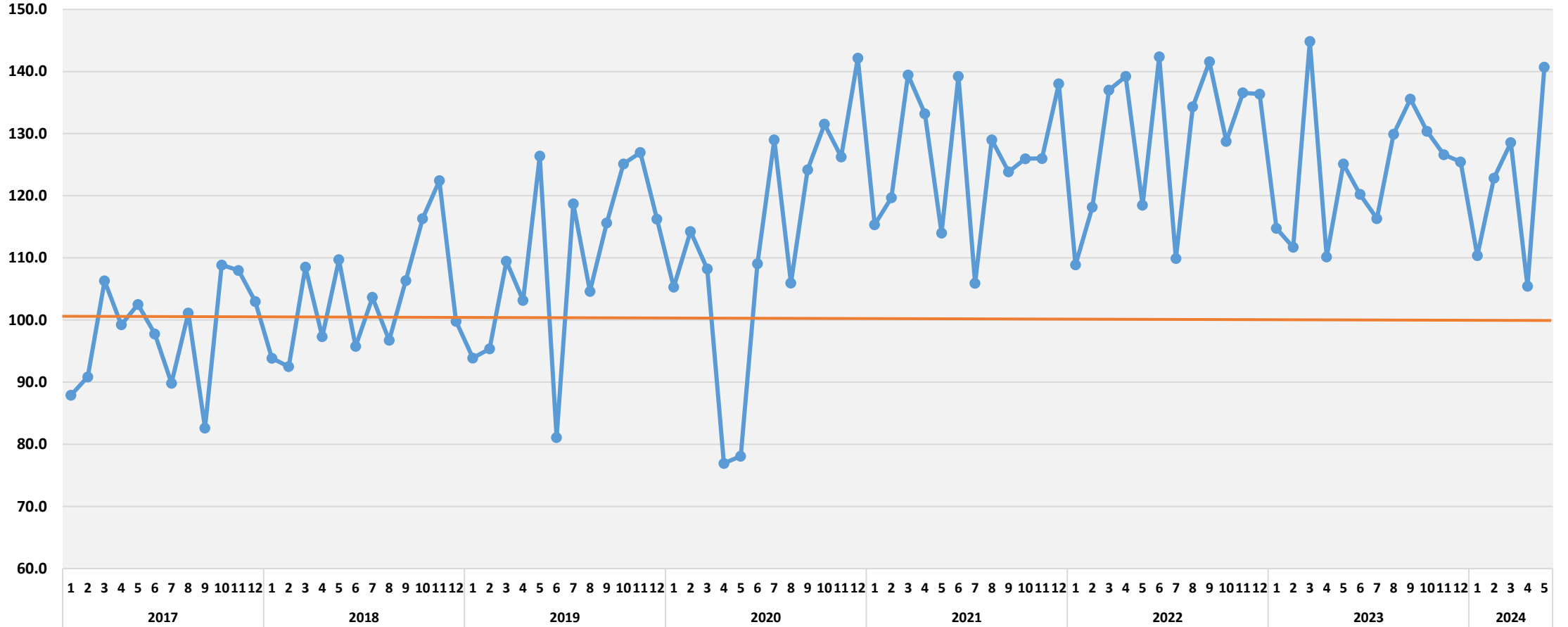
## METAL BAZLI ÜRÜNLER DIŞ TİCARET ENDEKSLERİ

## İHRACAT BİRİM DEĞER DOLAR/KG



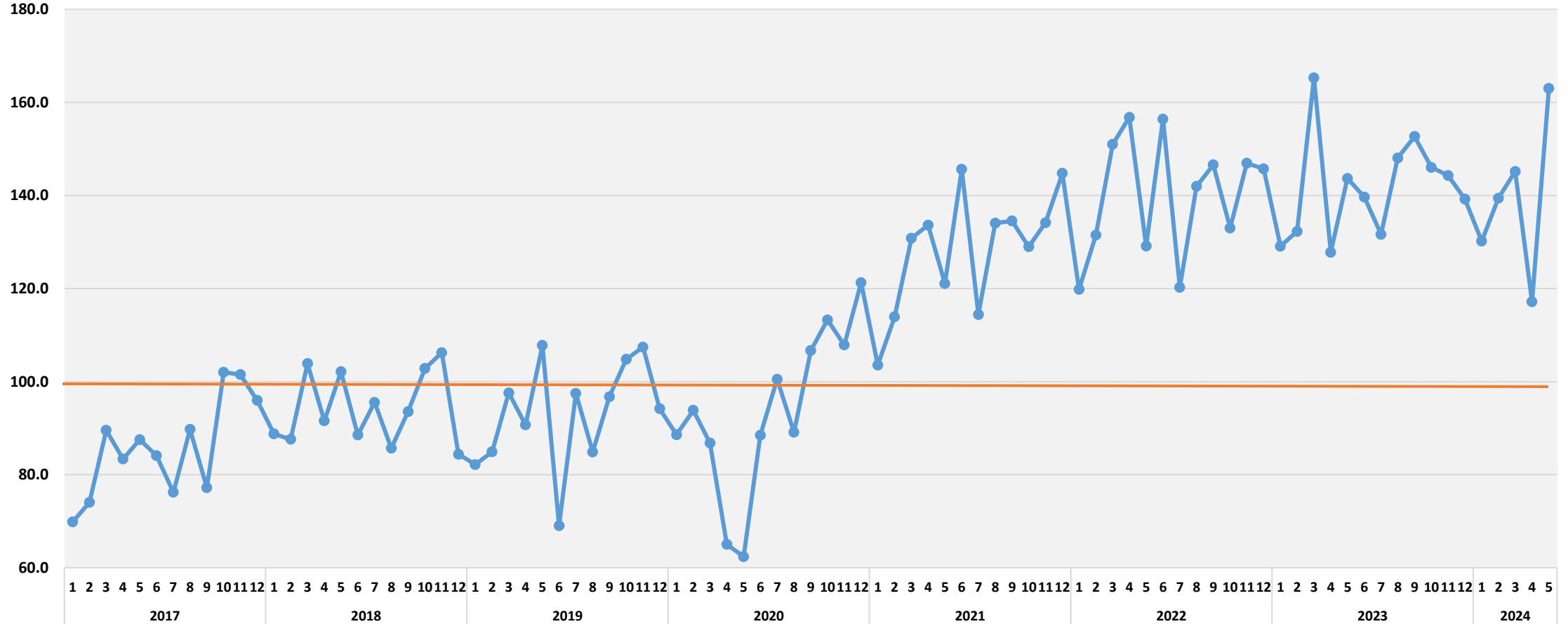
## ELEKTRİK MALZEMESİ VE TEÇHİZATLARI DIŞ TİCARET ENDEKSLERİ

## İHRACAT MİKTAR ENDEKSİ 2013=100



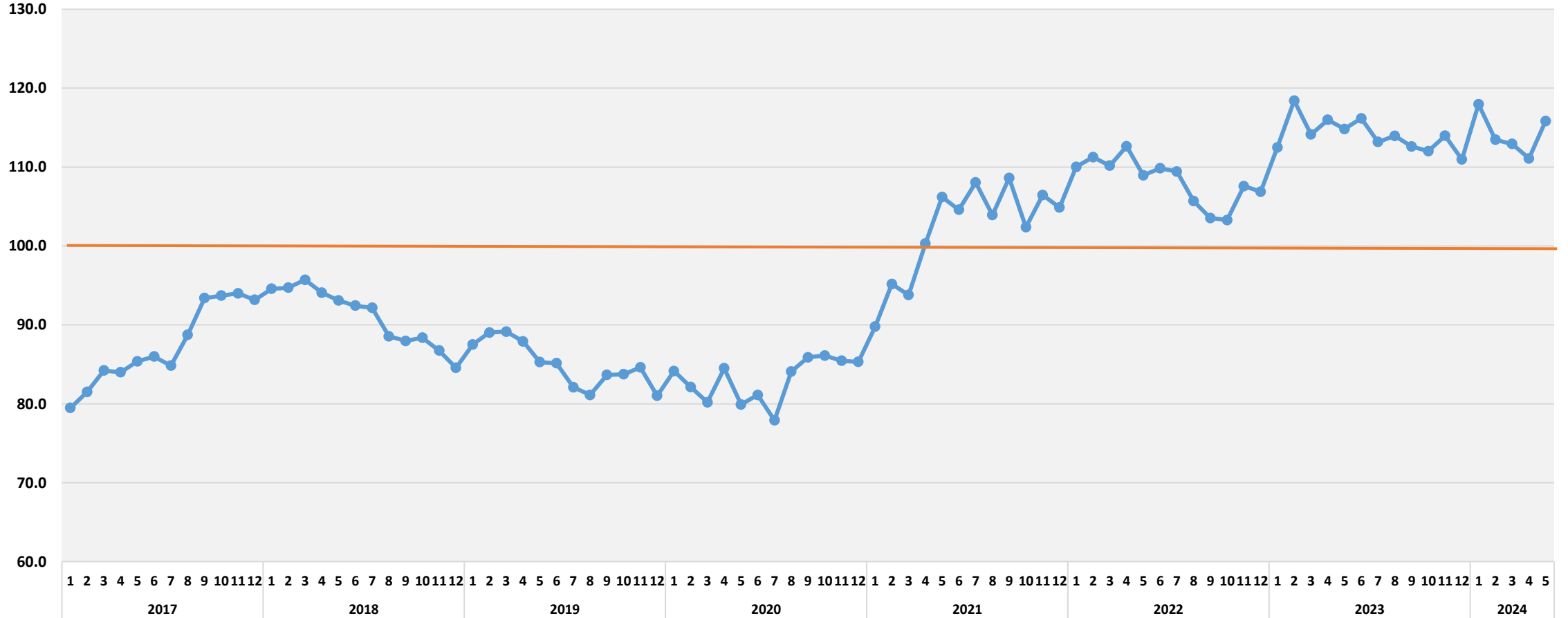
## ELEKTRİK MALZEMESİ VE TEÇHİZATLARI DİŐ TİCARET ENDEKSLERİ

## İHRACAT DEĐER ENDEKSİ 2013=100



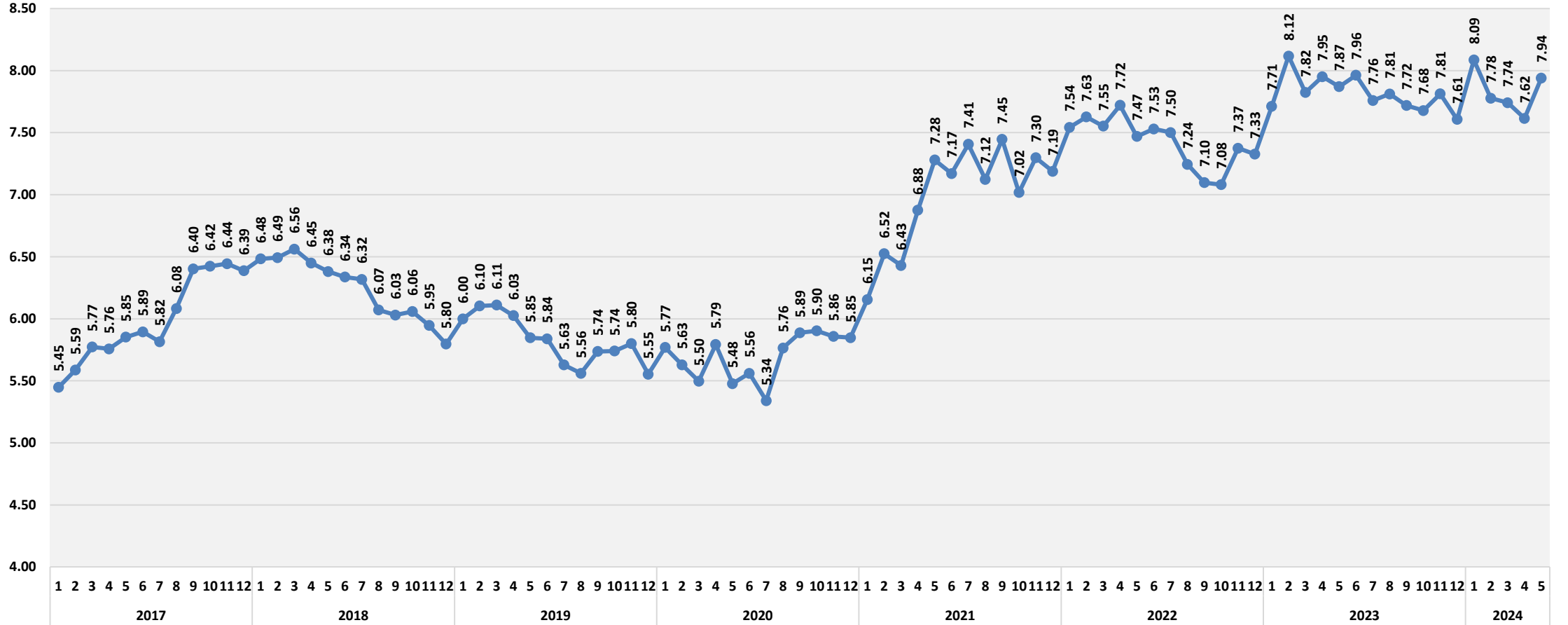
## ELEKTRİK MALZEMESİ VE TEÇHİZATLARI DIŞ TİCARET ENDEKSLERİ

## İHRACAT BİRİM DEĞER ENDEKSİ 2013=100



## ELEKTRİK MALZEMESİ VE TEÇHİZATLARI DİŞ TİCARET ENDEKSLERİ

## İHRACAT BİRİM DEĞER DOLAR/KG

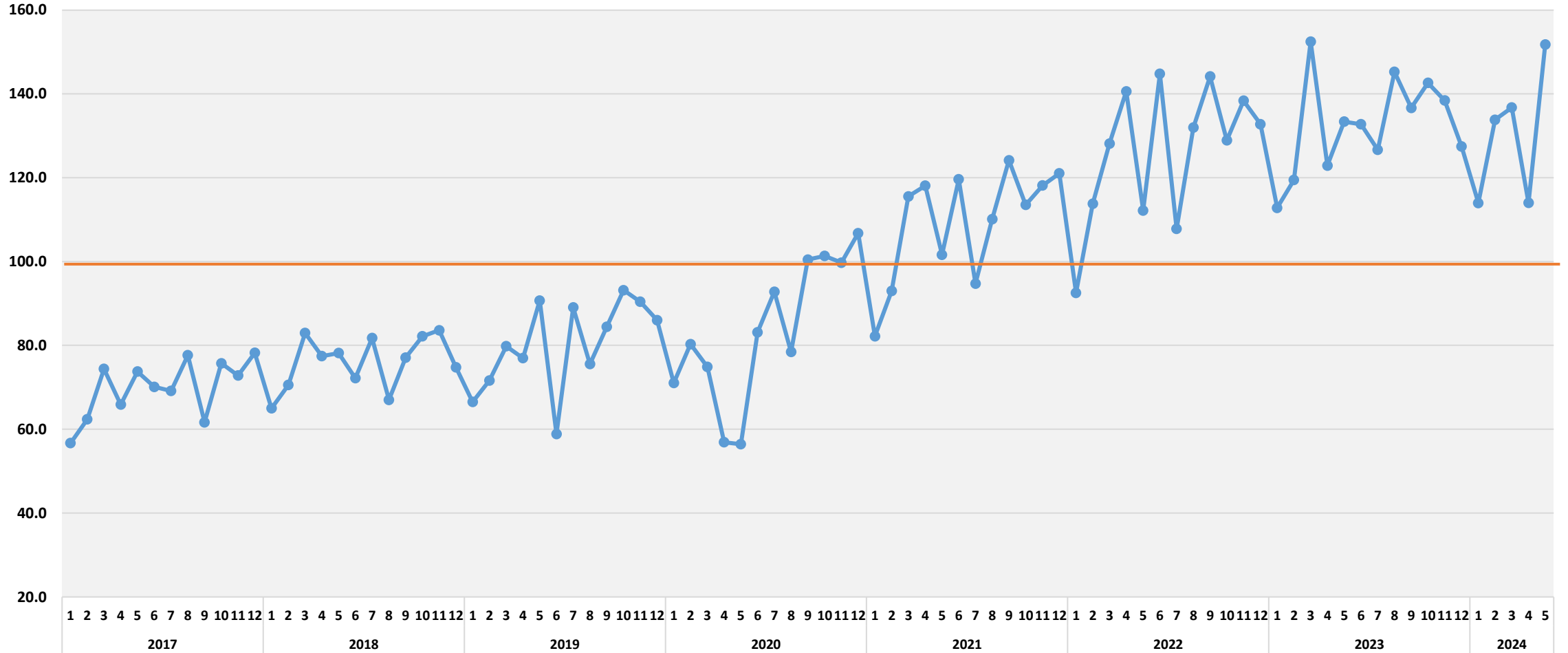






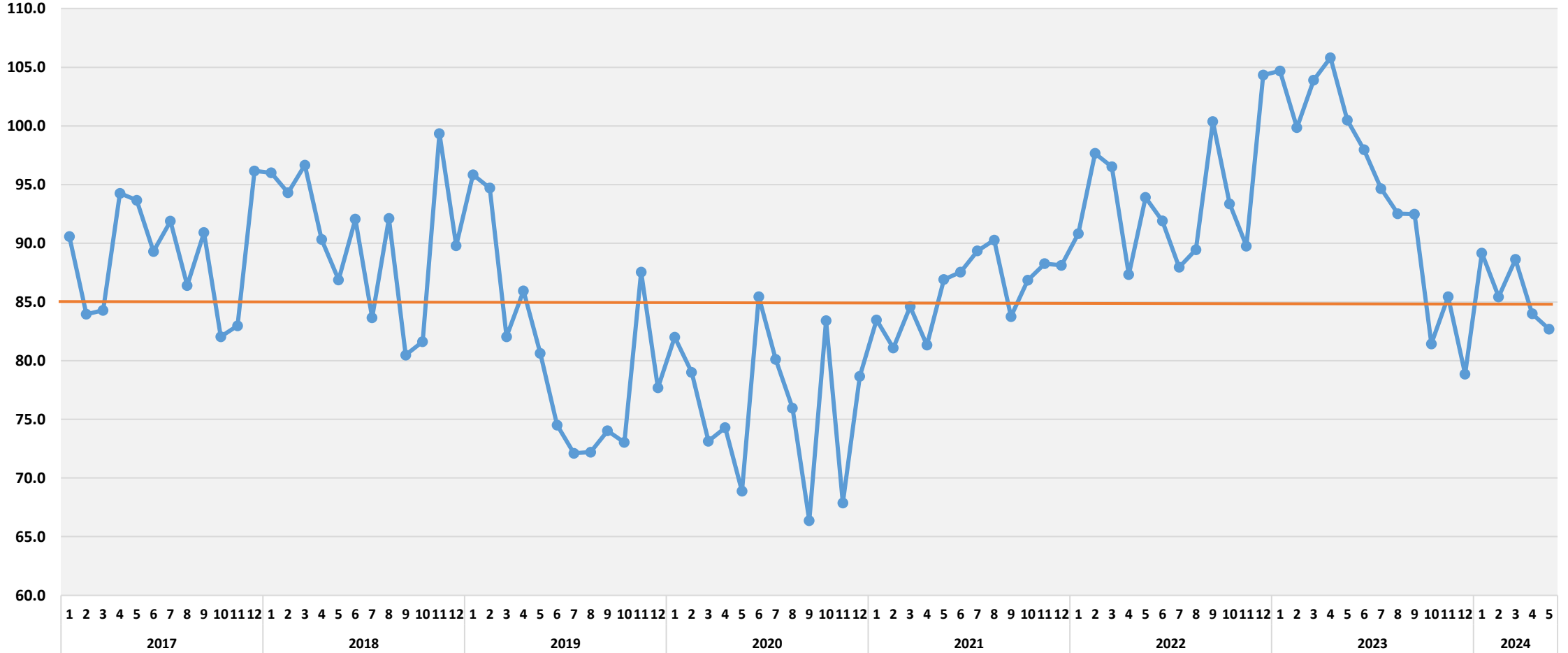
KİMYASAL BAZLI ÜRÜNLER DIŞ TİCARET ENDEKSLERİ

İHRACAT DEĞER ENDEKSİ 2013=100



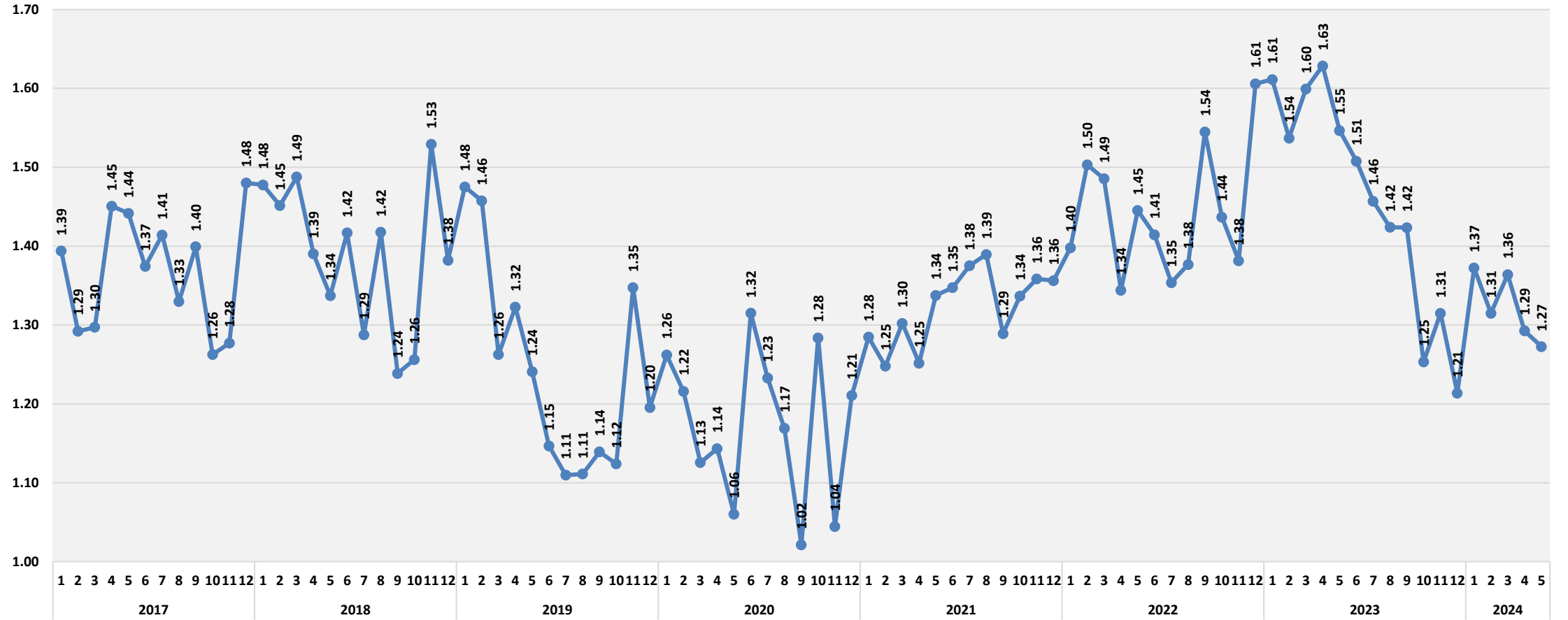
## KİMYASAL BAZLI ÜRÜNLER DIŞ TİCARET ENDEKSLERİ

## İHRACAT BİRİM DEĞER ENDEKSİ 2013=100



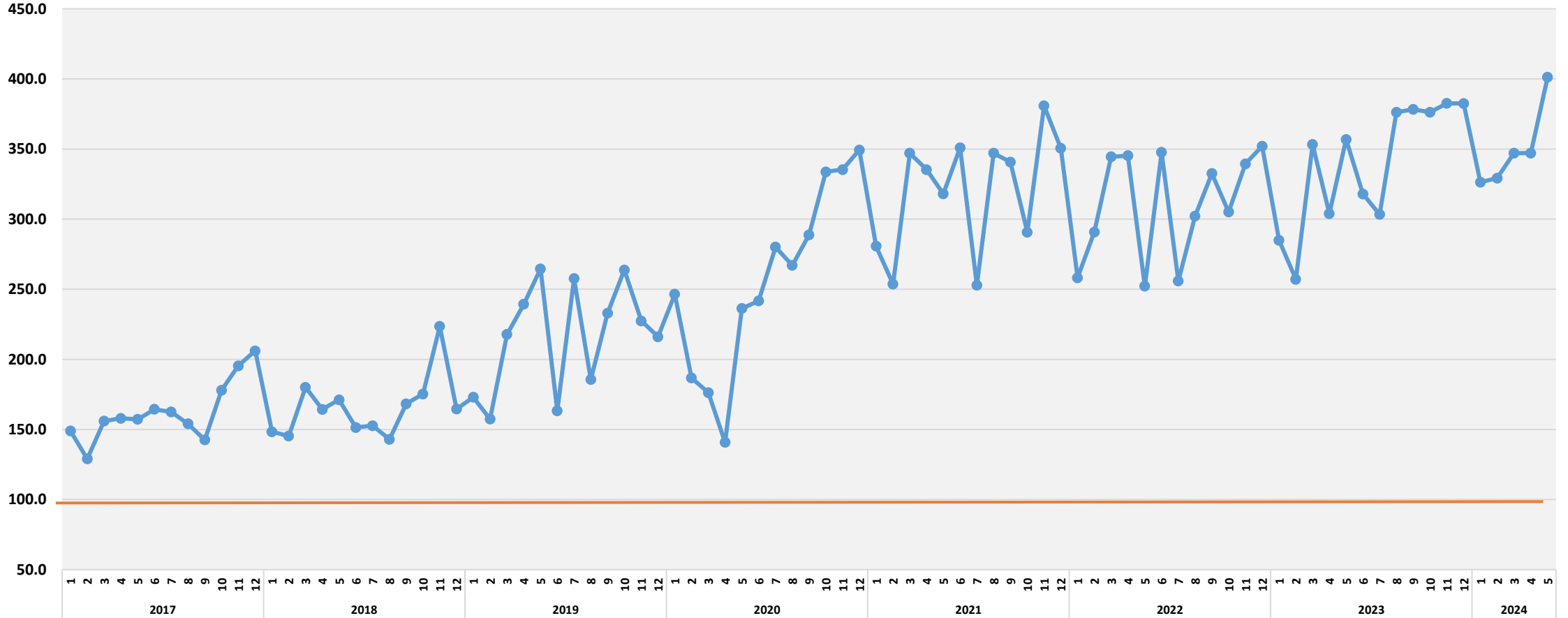
## KİMYASAL BAZLI ÜRÜNLER DIŞ TİCARET ENDEKSLERİ

## İHRACAT BİRİM DEĞER DOLAR/KG



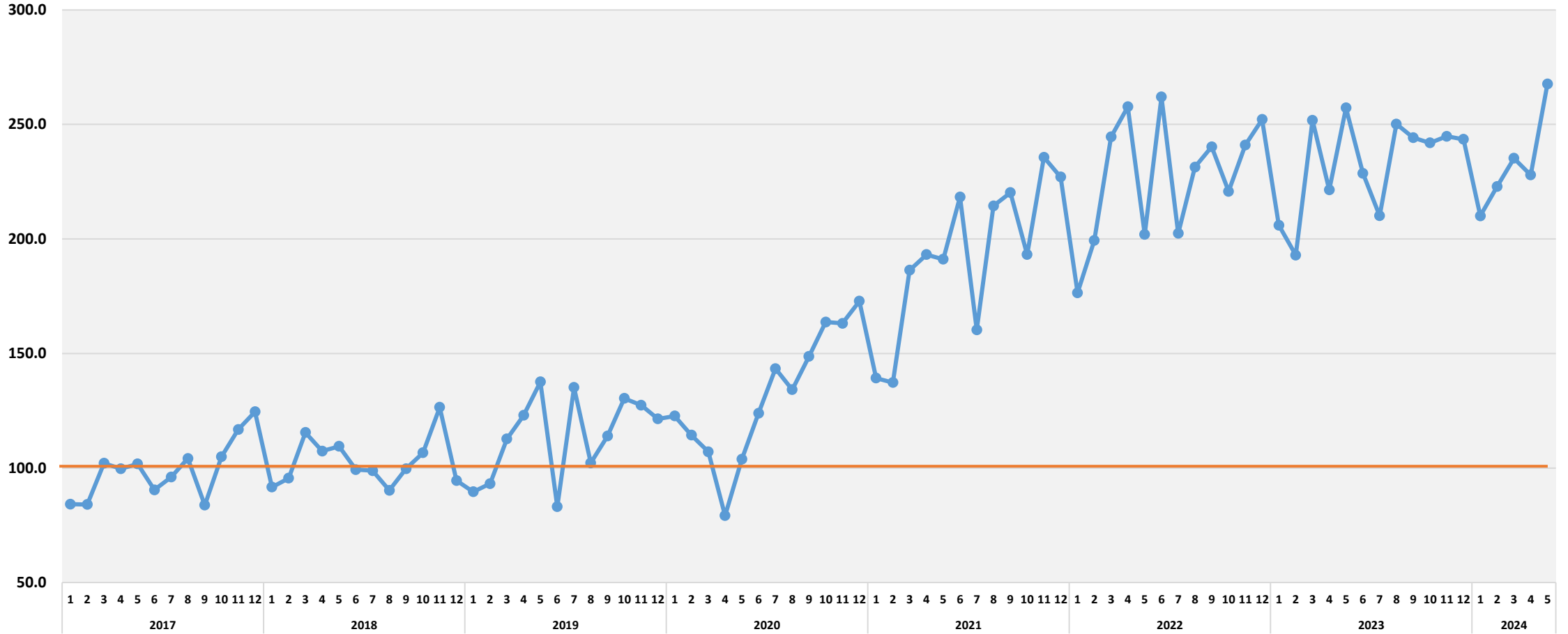
## AĞAÇ VE AHŞAP ÜRÜNLERİ DIŞ TİCARET ENDEKSLERİ

## İHRACAT MİKTAR ENDEKSİ 2013=100



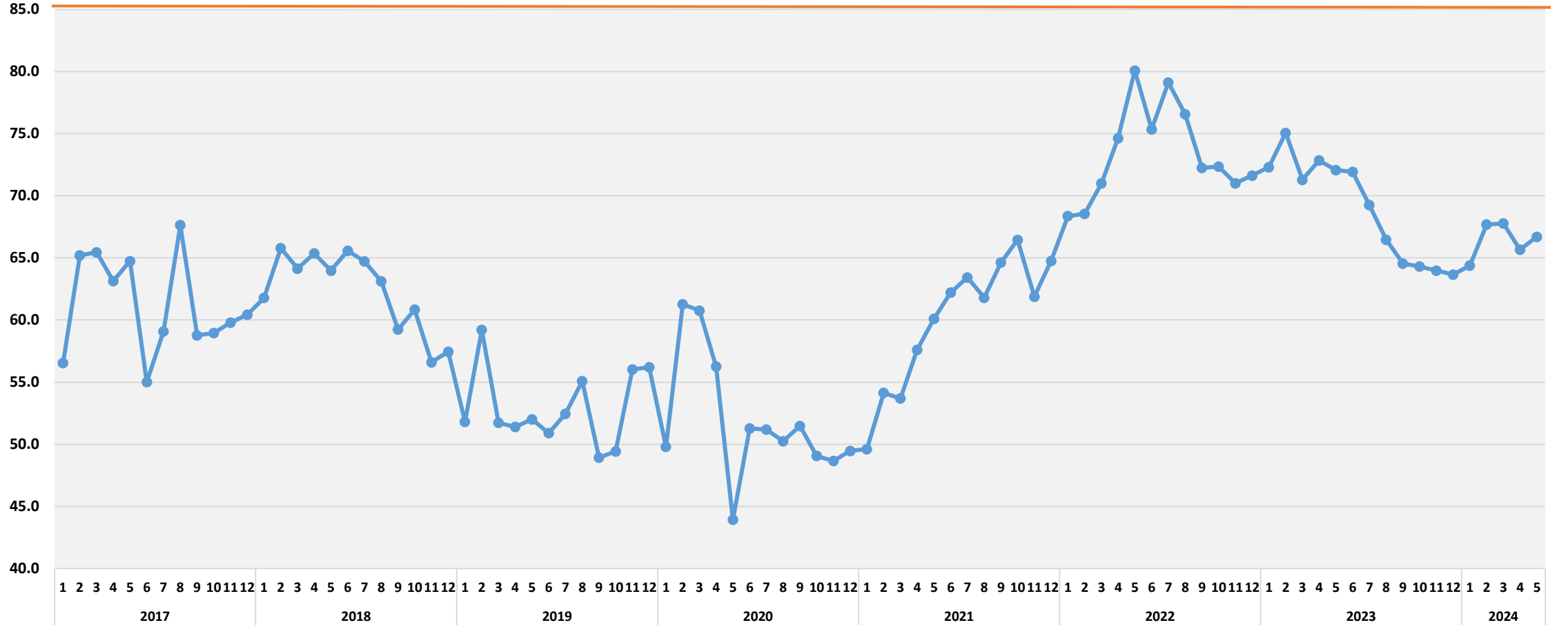
## AĞAÇ VE AHŞAP ÜRÜNLERİ DIŞ TİCARET ENDEKSLERİ

## İHRACAT DEĞER ENDEKSİ 2013=100



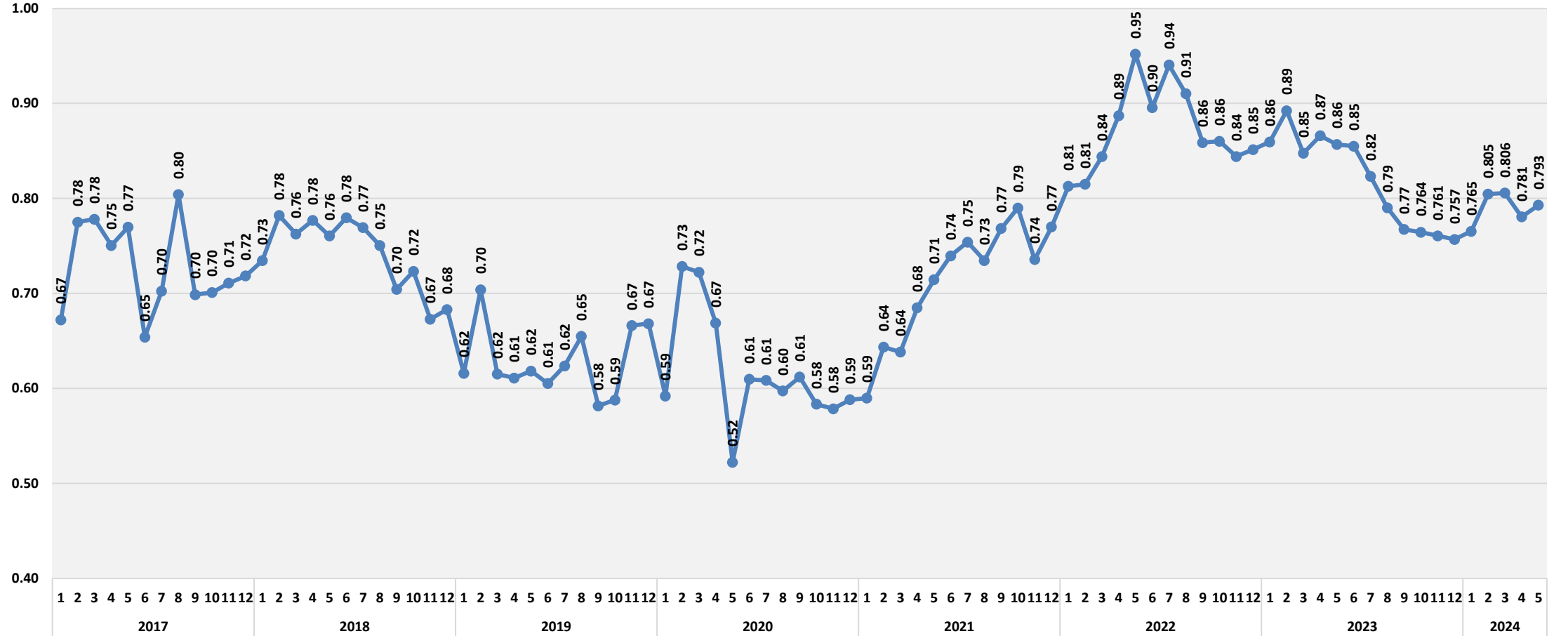
## AĞAÇ VE AHŞAP ÜRÜNLERİ DIŞ TİCARET ENDEKSLERİ

## İHRACAT BİRİM DEĞER ENDEKSİ 2013=100



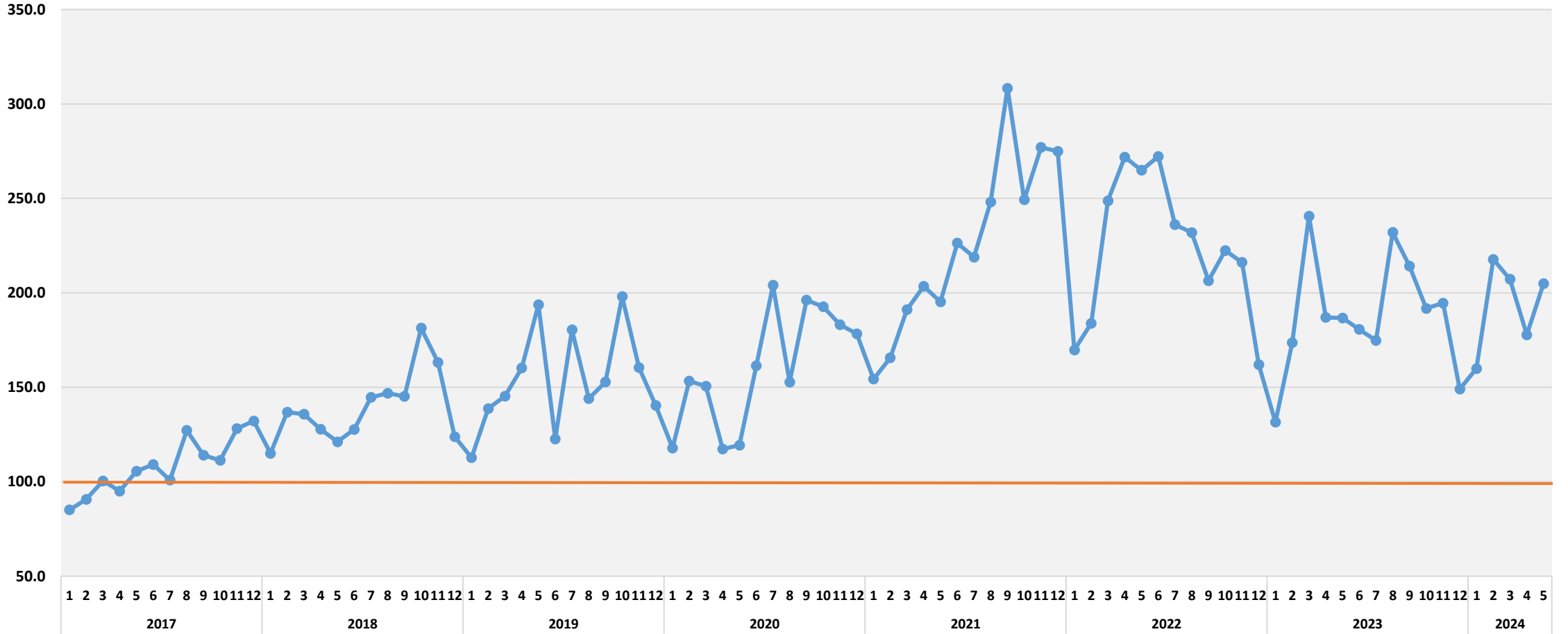
## AĞAÇ VE AHŞAP ÜRÜNLERİ DİŞ TİCARET ENDEKSLERİ

## İHRACAT BİRİM FİYAT DOLAR/KG



## YALITIM ÜRÜNLERİ DİŞ TİCARET ENDEKSLERİ

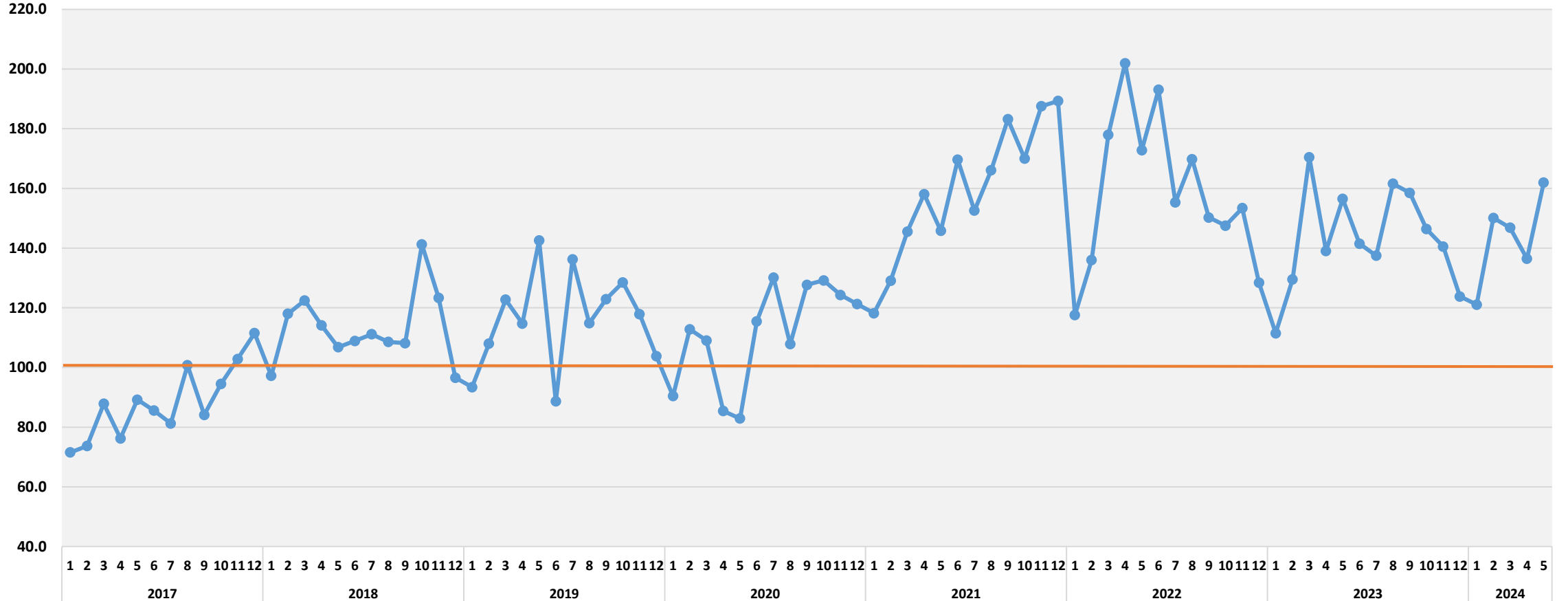
## İHRACAT MİKTAR ENDEKSİ 2013=100





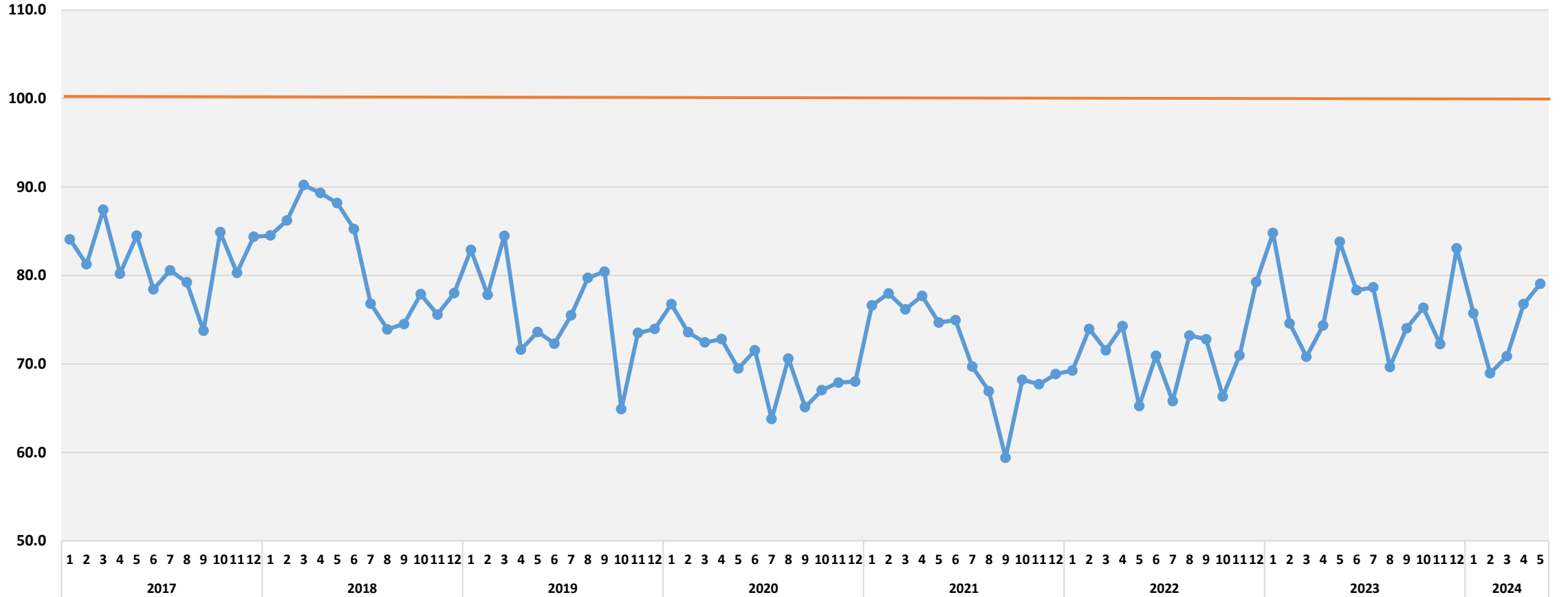
## YALITIM ÜRÜNLERİ DIŞ TİCARET ENDEKSLERİ

## İHRACAT DEĞER ENDEKSİ 2013=100



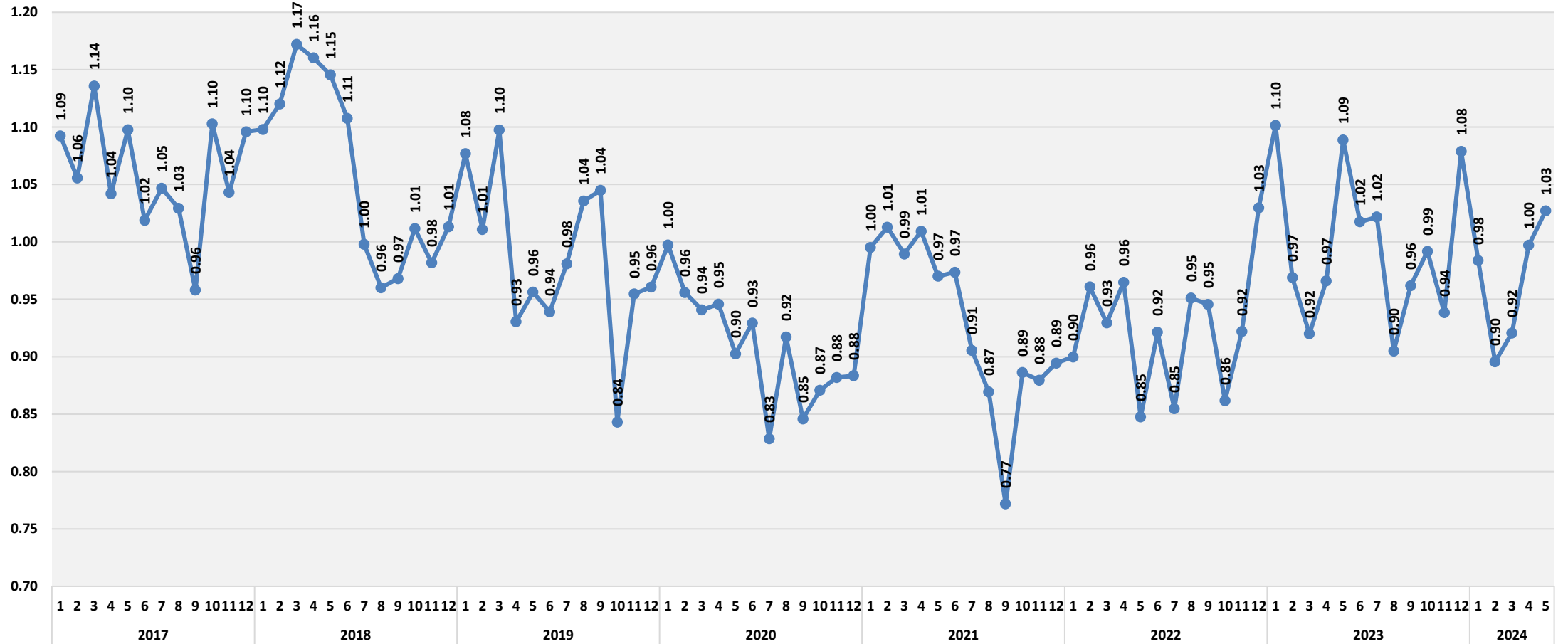
## YALITIM ÜRÜNLERİ DIŞ TİCARET ENDEKSLERİ

## İHRACAT BİRİM DEĞER ENDEKSİ 2013=100



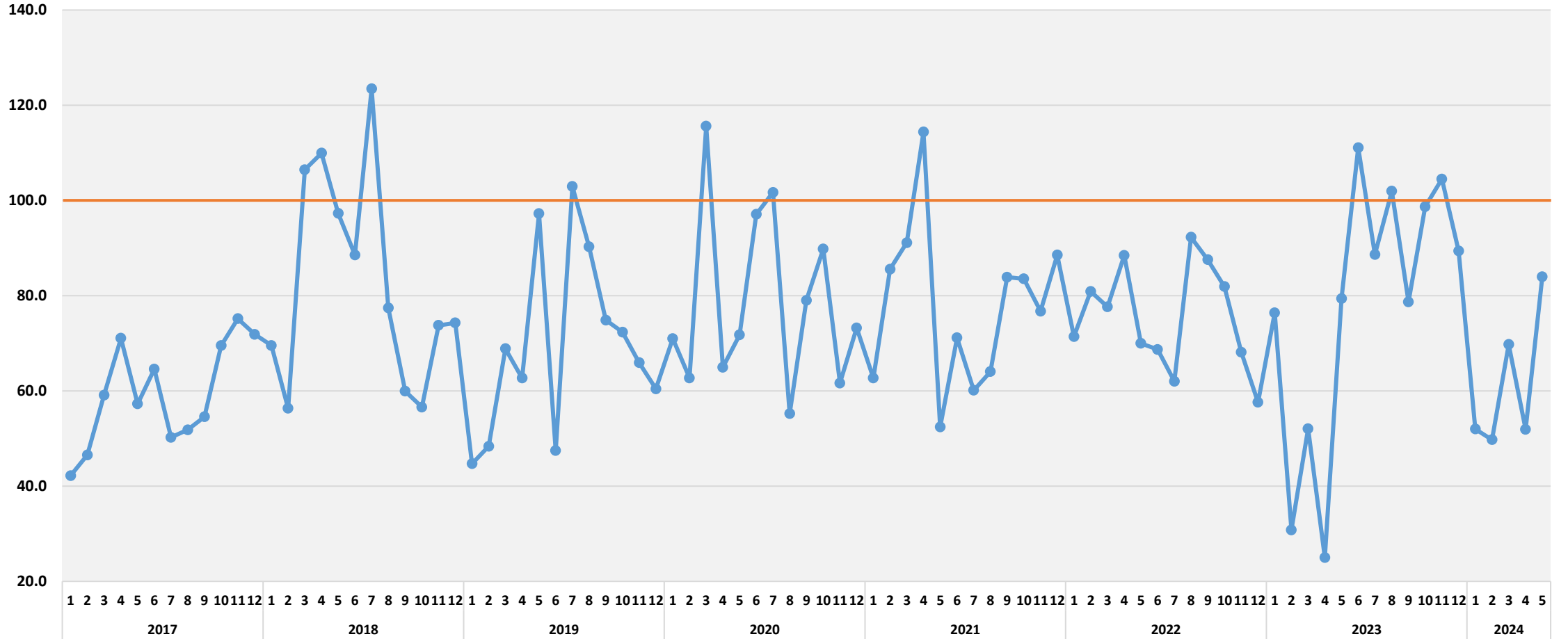
## YALITIM ÜRÜNLERİ DİŐ TİCARET ENDEKSLERİ

## İHRACAT BİRİM DEĐER DOLAR/KG



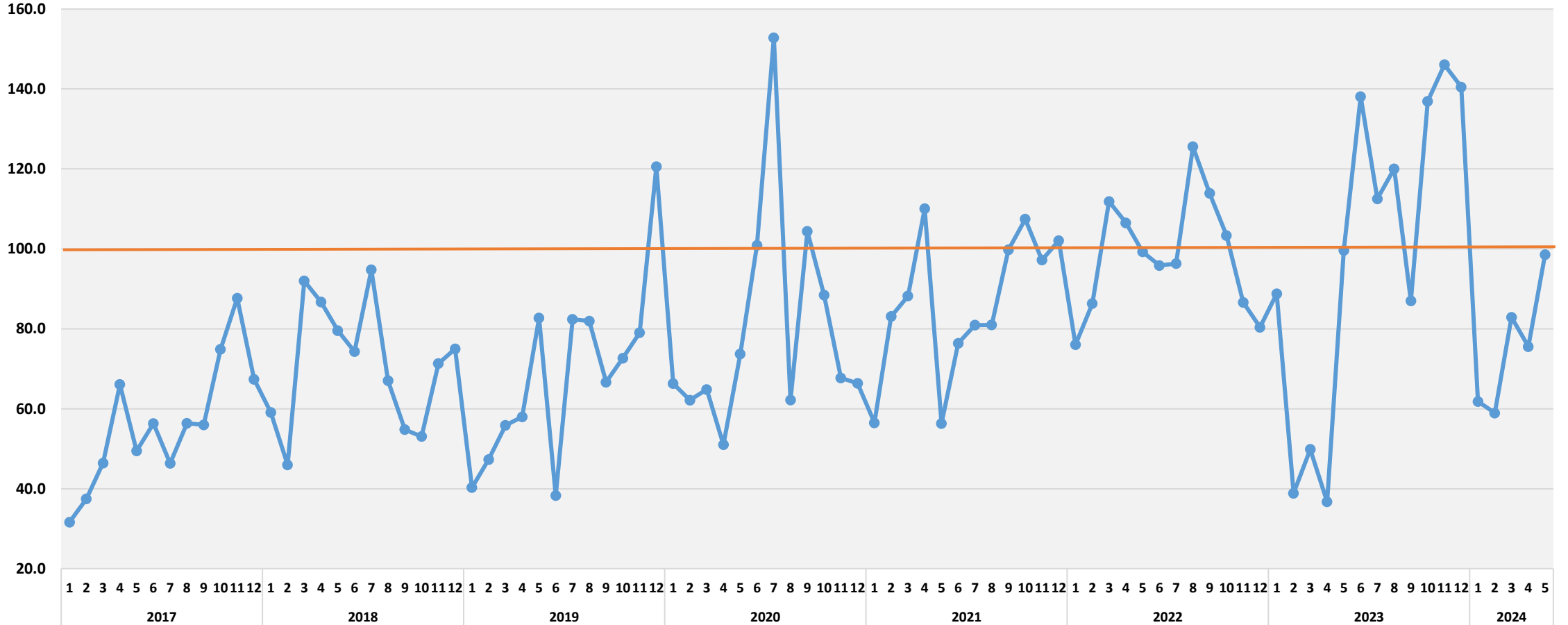
PREFABRİK YAPILAR DIŞ TİCARET ENDEKSLERİ

İHRACAT MİKTAR ENDEKSİ 2013=100



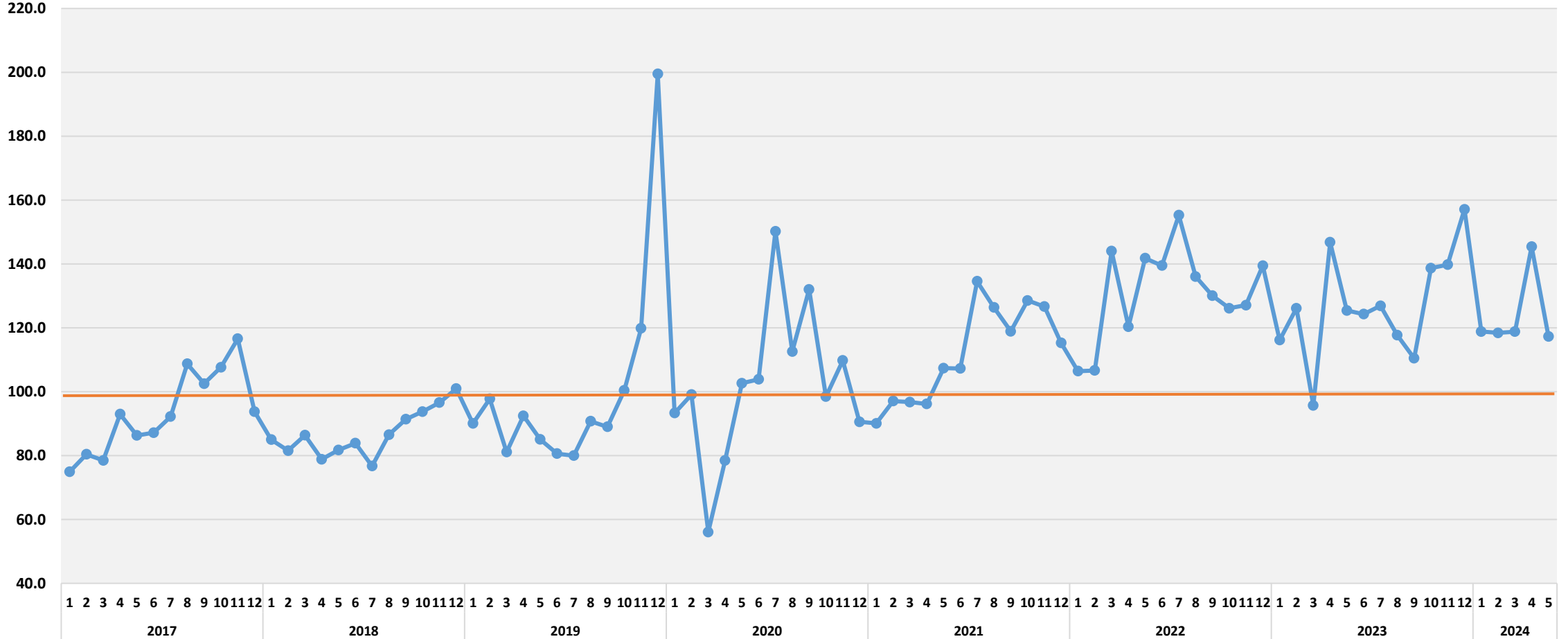
## PREFABRİK YAPILAR DIŞ TİCARET ENDEKSLERİ

## İHRACAT DEĞER ENDEKSİ 2013=100



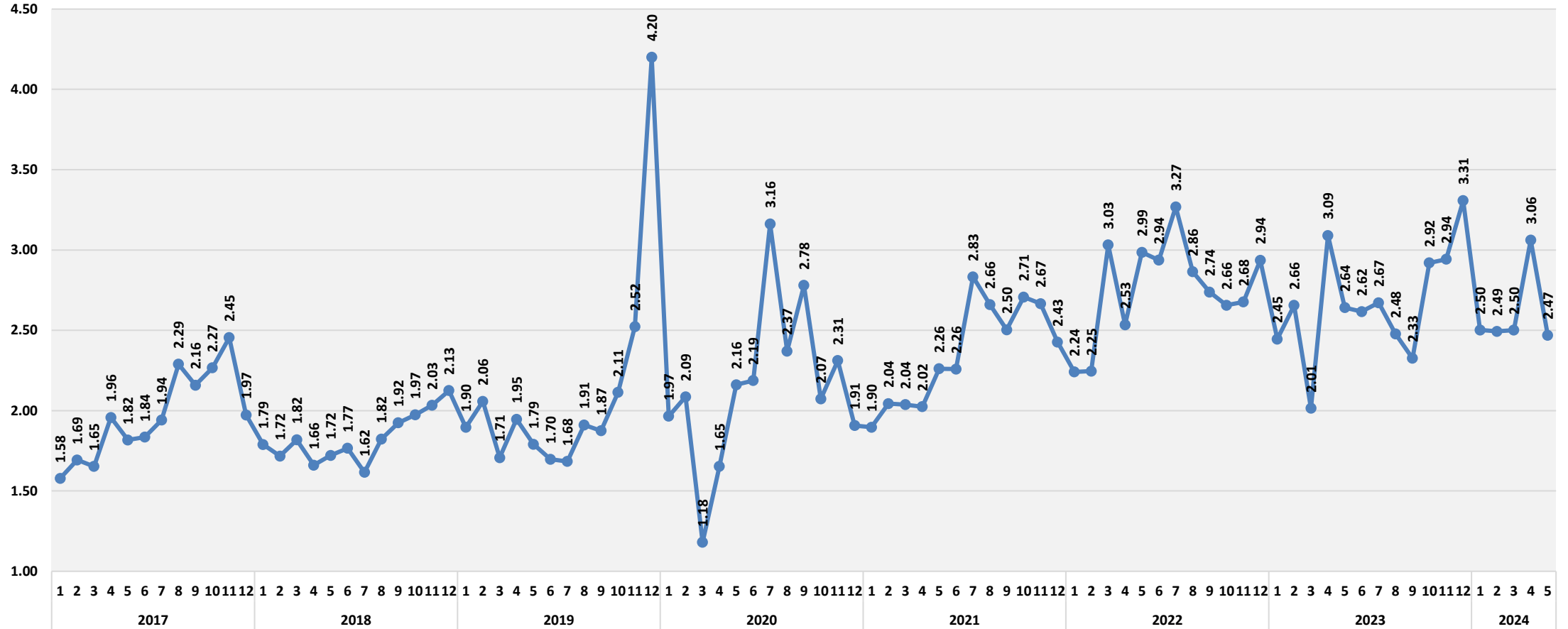
## PREFABRİK YAPILAR DIŞ TİCARET ENDEKSLERİ

## İHRACAT BİRİM DEĞER ENDEKSİ 2013=100



PREFABRİK YAPILAR DİŐ TİCARET ENDEKSLERİ

İHRACAT BİRİM DEĐER DOLAR/KG





İNŞAAT MALZEMESİ  
SANAYİ DIŞ TİCARET  
ENDEKSİ



## ENDEKSİ HAZIRLAYAN KURUM

ECONOMY AND STRATEGY CONSULTANCY SERVICES



# ESDH

EKONOMİ VE STRATEJİ DANIŞMANLIK HİZMETLERİ

## EKONOMİ VE STRATEJİ DANIŞMANLIK HİZMETLERİ

SERGÜL SOKAK, SARAL SİTESİ C.BLOK D.10 GAYRETTEPE-BEŞİKTAŞ  
İSTANBUL, TEL 0212 352 87 95

[www.esdh.com.tr](http://www.esdh.com.tr)