



İNŞAAT MALZEMESİ
SANAYİ DİŐ TİCARET
ENDEKSİ

Katkılarıyla:



İNŞAAT MALZEMESİ SANAYİ DİŐ TİCARET ENDEKSLERİ SAYI-80 MART 2024


SmartCore

TEKNOLOJİLİ DOLGULAR ARTIK DOĞAL RENGİNDE

Assan Panel'in inovatif ve sürdürülebilir bakış açısıyla geliştirdiği **SmartCore** teknolojisinde, Avrupa Birliği sürdürülebilirlik yönetmeliklerine ve geri dönüşüm süreçlerine uyum kapsamında kimyasal kullanımı optimize edilerek doğal dolgu renginde üretim yapılıyor. Dünyada herhangi bir kapalı hücre yalıtım dolgusunun sunabileceği en düşük ısı iletkenlik katsayısına sahip **SmartCore** teknolojisi, mineral liften **%110**'a, PUR dolgudan ise **%22**'ye kadar daha fazla ısı verimliliği sağlıyor.



SmartCore Cephe



SmartCore Çatı

Dünyadaki
En Düşük
Isıl İletkenlik
Katsayısı

Rakipsiz
Termal
Performans



Hızlı
Montaj



Daha Fazla
Yaşam Alanı



20 Yıla
Varan Garanti





ENDEKSLERİN TANIMI	<p>‘İnşaat Malzemesi Sanayi Dış Ticaret Endeksi’ inşaat malzemesi sanayisinde yer alan ürünlerin dış ticaretini ölçen endekslerdir.</p> <p>İnşaat malzemesi sanayisinde yer alan ürünlerin ihracat ve ithalatlari aylık olarak miktar, dolar değeri ve birim fiyat olarak ölçülmektedir.</p> <p>Miktar, değeri ve birim değeri zincir endeks haline getirilmiş olup ayrıca endeks değeri olarak izlenmektedir.</p>
ENDEKSLERİN AMACI	<p>‘İnşaat Malzemesi Sanayi Dış Ticaret Endeksi’ temel amacı inşaat malzemesi sanayisinde yer alan ürünlerin; ürünler, ürün grupları ve toplulaştırılmış olarak dış ticaret verilerini derlemek, bu verilerden endeksler oluşturmak, mutlak veriler ve endeksler yardımıyla dış ticaret gelişmelerini izlemek ve değerlendirmektir. Bu değerlendirme için Türkiye'nin aylık sanayi ürünleri ihracatı için de ayrıca miktar, değeri ve birim değeri endeksleri hesaplanmakta ve karşılaştırmaya gidilmektedir.</p>
ENDEKSLER	<p>Ana Endeks: İnşaat Malzemesi Sanayi Dış Ticaret Endeksi Alt Endeksler: 8 Alt Ürün Grubu Endeksi Tematik Endeksler: Miktar, Değeri Ve Birim Değeri Endeksleri</p>



ENDEKSLERİN HAZIRLANMA METODOLOJİSİ;

- Endeksler ihracat ve ithalat için, miktar, deęer ve birim deęer (ortalama fiyat) olarak hesaplanmaktadır.
- Endekslerin başlangıç tarihi 2013 yılıdır; her ürün için 2013 yılı aylık ortalama miktar, deęer ve birim deęeri 100 kabul edilmiştir.
- Endeksler aylık olarak hazırlanmaktadır.
- Endeks yöntemi olarak 'zincir endeks' kullanılmaktadır.
- Aylık verileri 2013=100 verisi üzerine her ay için işlenerek zincir endeksler üretilmektedir.
- İnşaat malzemesi sanayisinde 36 ürün için endeks hazırlanmıştır.
- Ürünler ortak özellikleri itibarıyla 8 ürün grubu halinde gruplandırılmış olup ürün grupları için de endeksler hesaplanmaktadır.
- Dış Ticaret Endekslerinin hazırlanmasında Türkiye İstatistik Kurumu'nun açıkladığı Dış Ticaret İstatistikleri kullanılmaktadır.
- TÜİK aylık verileri bir sonraki ayın son günü açıklamaktadır. Türkiye İMSAD Dış Ticaret Endeksi de bu tarihten beş gün sonra açıklanmaktadır.



İNŞAAT MALZEMESİ SANAYİ DIŞ TİCARET ENDEKSİ



ÜRÜN GRUPLARI	ÜRÜNLER
DEMİR ÇELİK ÜRÜNLERİ	DEMİR ÇELİK ÇUBUK PROFİL DEMİR ÇELİK BORU VE BORU BAĞLANTI PARÇALARI DEMİR ÇELİK DİKENLİ TEL VE ÇİTLER DEMİR ÇELİK İNŞAAT AKSAMI DEMİR ÇELİKTEN RADYATÖR DEMİR ÇELİK TEL ÖRGÜ KAFES AĞ DEMİR ÇELİK CİVATA SOMUN
MİNERAL, TAŞ VE TOPRAK ÜRÜNLERİ	ALÇI ÇİMENTO VE BETONDAN EŞYA ALÇIDAN İNŞAAT MALZEMESİ ÇİMENTO İNŞAAT CAMLARI (DÜZCAM VE YALITIM CAMLARI) SERAMİK KAPLAMA SERAMİK SAĞLIK GEREÇLERİ BLOK MERMER İŞLENMİŞ TAŞLAR (MERMER VE GRANİTLER) TUĞLA, KARO VE KİREMİT
ELEKTRİK MALZEMESİ VE TEÇHİZATLARI	ASANSÖR, YÜRÜYEN MERDİVEN VE KÖRÜKLER AYDINLATMA EKİPMANLARI ELEKTRİK MALZEMESİ GÜVENLİK VE ALARM SİSTEMLERİ ISITMA VE SOĞUTMA CİHAZLARI SAYAÇLAR YALITIMLI KABLOLAR

ÜRÜN GRUPLARI	ÜRÜNLER
METAL BAZLI ÜRÜNLER	ALÜMİNYUM İNŞAAT MALZEMESİ VE AKSAMLARI ALÜMİNYUM SAĞLIK GEREÇLERİ DEMİR ÇELİK SAĞLIK GEREÇLERİ KİLİTLER VE DONANIM EŞYALARI MUSLUK VE VANALAR
KİMYASAL BAZLI ÜRÜNLER	BOYALAR VE VERNİKLER PLASTİK İNŞAAT MALZEMESİ YAPI KİMYASALLARI
AĞAÇ VE AHŞAP ÜRÜNLERİ	AHŞAP İNŞAAT MALZEMESİ DUVAR KAĞITLARI AHŞAP MUTFAK VE BANYO DOLAPLARI
YALITIM ÜRÜNLERİ	YALITIM MALZEMESİ
PREFABRİK YAPILAR	PREFABRİK YAPILAR



İNŞAAT MALZEMESİ SANAYİ DIŞ TİCARET ENDEKSİ 2024 YILI MART AYI DEĞERLENDİRMESİ

- ❑ İnşaat malzemesi sanayi dış ticaret performansı mart ayında toparlanmaya devam etmiştir. İhracat performansı geçen şubat ayının üzerinde gerçekleşmiştir. Ancak ihracat performansı 2023 Mart ayının altında kalmıştır. Buna rağmen şubat ayından sonra mart ayında da devam eden toparlanma önümüzdeki aylar için umut vermiştir. Mart ayında bölgesel çatışmalar, yurtdışında ise yerel seçim öncesi süreç etkili olmuştur.
- ❑ Tüm bu koşullar içinde ihracat 2024 yılı mart ayında **2,5** milyar dolara yükselmiştir. İhracat bir önceki ayın **155** milyon dolar üzerinde gerçekleşmiştir. Mart ayı ihracatı değer olarak geçen yılın mart ayı ihracatının ise yüzde **7,4** altında kalmıştır.
- ❑ 2024 yılı mart ayında inşaat malzemesi ihracatı miktar olarak **4,01** milyon tona çıkmıştır. İhracat miktar olarak önceki şubat ayının **405** bin ton üzerindedir. İhracat miktar olarak geçen yılın mart ayı ihracatının ise sadece yüzde **0,7** altında gerçekleşmiştir.
- ❑ İnşaat malzemesi sanayi ortalama yıllık ihracat birim fiyatı 2024 mart ayında geçen yılın mart ayına göre yüzde **6,8** azalmıştır. 2024 yılı mart ayı ortalama ihracat birim fiyatı **0,62** dolar/kg olarak gerçekleşmiştir. İhracat birim fiyatları geçen ayın da altındadır.
- ❑ 2024 yılı mart ayında inşaat malzemesi ithalatı **938** milyon dolara yükselmiştir. İthalat geçen yılın mart ayının ise yüzde **10,3** altındadır. Ancak ithalat yeni yılın ilk çeyrek döneminde artış eğilimi içinde olmuştur.
- ❑ 2024 yılı mart ayında inşaat malzemesi ithalatı **292.276** ton olmuştur. Aylık ithalat miktar olarak önemli ölçüde artmıştır.
- ❑ İnşaat malzemesi sanayi ortalama yıllık ithalat birim fiyatı 2024 yılı mart ayında **3,21** dolar/kg olmuş ve bir önceki aya göre düşmüştür.
- ❑ Bu ayki ihracat performansına bağlı olarak 2024 yılı mart ayı itibariyle yıllıklandırılmış inşaat malzemesi ihracatı **29,1** milyar dolara inmiştir. Yıllıklandırılmış ihracat geçen yılın mart ayı sonu itibariyle yıllık ihracatın yüzde **10,0** altında gerçekleşmiştir. 2024 Mart ayında yıllıklandırılmış ihracat miktar olarak ise yüzde **14,1** azalmış ve **45,72** milyon tona inmiştir. Yıllıklandırılmış ortalama ihracat birim fiyatı **0,64** dolar/kg olmuştur.
- ❑ 2024 yılının mart ayında ihracatta yaşanan toparlanma ümit vermiştir. Türk lirasındaki dalgalanma, küresel pazarlarda durgunluk ve yerel seçimler sonrasında ilişkin ortaya atılan spekülasyonlar ihracatı olumsuz etkilenmiştir.



İNŞAAT MALZEMESİ SANAYİ DIŞ TİCARET ENDEKSİ; TÜRKİYE İLE KARŞILAŞTIRMALI 2024 MART AYI DEĞERLENDİRMESİ

- ❑ Türkiye sanayi ihracat performansı mart ayında toparlanmaya devam etmiştir. İhracat performansı bir önceki ayın üzerine çıkmıştır. Geçen yılın mart ayının ise altında kalmıştır. İhracat pazarlarında durgunluk devam etmiştir. Jeopolitik gelişmeler ve bölgesel çatışmalar olumsuz etkiler yaratmıştır. Buna rağmen mart ayında sanayi ihracatı miktar ve değer olarak geçen ayın üzerinde gerçekleşmiştir.
- ❑ 2024 yılı mart ayında sanayi ürünleri ihracatı değer olarak **16,24** milyar dolara yükselmiştir. İhracat geçen şubat ayının oldukça üzerinde gerçekleşmiştir. Geçen yılın mart ayının ise altında kalmıştır.
- ❑ 2024 yılı mart ayında Türkiye toplam sanayi ürünleri ihracatı miktar olarak **9,15** milyon tona çıkmıştır. Geçen şubat ayına ve 2023 Mart ayına göre miktar olarak artış yaşanmıştır. Miktar olarak sanayi ihracatı geçen yılın mart ayına göre yüzde **14,7** artmıştır.
- ❑ Sanayi malı ihracatında yıllık ortalama birim fiyatları 2023 yılı mart ayında **2,16** dolar/kg iken, 2024 yılı mart ayında **1,77** dolar/kg olmuştur.
- ❑ İhracat birim fiyatları mart ayı ile birlikte son beş aydır geçen yılın altında kalmaktadır.
- ❑ İhracat birim fiyatları küresel ekonomik gelişmeler sonucu emtia fiyatlarında yaşanan dalgalanmalardan etkilenmeye devam etmektedir. Sıkı para politikaları ve küresel yavaşlama fiyatları halen aşağı yönlü etkilemektedir.
- ❑ İnşaat malzemesi sanayi dışındaki sanayilerin toplam ihracatı değer olarak 2024 yılı mart ayında önceki aya göre artmıştır. İhracat **13,73** milyar dolara yükselmiştir. İhracat miktar olarak geçen yılın mart ayının ise altındadır.
- ❑ İnşaat malzemesi sanayi dışındaki sanayilerin yıllık ortalama ihracat birim fiyatı 2023 yılı mart ayında **3,69** dolar/kg iken 2024 yılı mart ayında **2,67** dolar/kg seviyesinde gerçekleşmiştir. Fiyatlar geçen yılın altında kalmıştır. Pazarlardaki durağan talep fiyatları baskılamaktadır.
- ❑ Yeni yılın üçüncü ayında ihracat pazarlarındaki durağanlığa rağmen sanayi ihracatı toparlanma göstermiştir. Jeopolitik gelişmeler de sınırlayıcı olmuştur. Türk lirasında mart ayı boyunca yaşanan dalgalanma da olumsuz etkiler yaratmıştır. Bu koşullar içinde sanayi ihracatında sağlanan artış bir başarı olmuştur.



İNŞAAT MALZEMESİ SANAYİ DIŞ TİCARET ENDEKSİ; ALT SANAYİLER İTİBARIYLA 2024 MART AYI DEĞERLENDİRMESİ

- ❑ İnşaat malzemesi sanayisinde alt sektörlerin ihracatı 2024 yılı mart ayında bir önceki şubat ayının üzerinde, geçen yılın mart ayının ise altında performans göstermiştir. Geçen yılın mart ayında deprem sonrası toparlanma ihracat verilerinde baz etkisi oluşturmuştur.
- ❑ 2024 yılı mart ayında sekiz alt ürün grubunun altısında ortalama ihracat birim fiyatları 2023 yılı mart ayına göre düşük gerçekleşmiştir. Emtia fiyatlarındaki düşüşler bu gerilemede belirleyici olmuştur.
- ❑ 2024 yılı mart ayında mineral, taş ve toprak ürünlerinin ortalama ihracat birim fiyatı geçen yılın aynı ayına göre yüzde **5,5** düşmüştür. Elektrik malzemesi ve teçhizatlarında birim fiyatlar yüzde **1,0**, demir çelik ürünleri ihracat birim fiyatları yüzde **9,4**, metal bazlı ürünler fiyatları yüzde **7,1** düşmüştür. Ağaç ve ahşap ürünleri fiyatları yüzde **5** gerilemiştir. Kimyasal bazlı ürünlerde ortalama ihracat birim fiyatı yüzde **16,9** azalmıştır. Prefabrik yapılar ortalama ihracat birim fiyatı geçen yılın aynı ayına göre yüzde **24,0** artış göstermiştir.
- ❑ 2024 yılı mart ayında sekiz alt ürün grubunun üçünde ihracat miktar olarak geçen yılın mart ayının üzerinde gerçekleşmiştir. Beş alt sektörde ise ihracat miktar olarak geçen yılın mart ayının altında kalmıştır. Pazarlardaki durgunluk etsin göstermiştir.
- ❑ 2024 yılı mart ayında miktar olarak ihracat artışları demir çelik ürünlerinde yüzde **9,6**, kimyasal bazlı ürünlerde yüzde **8,1**, prefabrik yapılarda ise yüzde **34,0** olmuştur. İhracat miktar olarak mineral ürünlerde yüzde **3,9**, elektrik teçhizatlarında yüzde **11,2**, metal ürünlerde yüzde **9,1** azalmıştır.
- ❑ 2024 yılı mart ayında sekiz alt ürün grubunun yedisinde ihracat değer olarak geçen yılın mart ayının altında gerçekleşmiştir. Bu gerilemede miktar ve fiyat düşüşleri etkili olmuştur.
- ❑ 2024 yılı mart ayında değer olarak ihracat düşüşü demir çelik ürünlerde yüzde **0,7**, metal bazlı ürünlerde yüzde **15,7**, mineral, taş ve toprak ürünlerinde yüzde **9,3** olmuştur. İhracat değer olarak kimyasal bazlı ürünlerde yüzde **10,2**, elektrik malzemesi ve teçhizatlarında yüzde **12,1**, ağaç ve ahşap ürünlerde yüzde **6,4** azalırken sadece prefabrik yapılarda yüzde **66,1** artmıştır.



İNŞAAT MALZEMESİ SANAYİ DIŞ TİCARET ENDEKSİ; ALT SANAYİLER İTİBARIYLA DEĞERLENDİRME

ÜRÜN GRUPLARI	İHRACAT BİRİM FİYAT DOLAR/KG			İHRACAT MİKTAR TON			İHRACAT DEĞER MİLYON DOLAR		
	2023 MART	2024 MART	% DEĞİŞİM	2023 MART	2024 MART	% DEĞİŞİM	2023 MART	2024 MART	% DEĞİŞİM
DEMİR ÇELİK ÜRÜNLERİ	1,130	1,024	-9,4	836.291	916.820	9,6	945,2	939	-0,7
MİNERAL, TAŞ VE TOPRAK ÜRÜNLERİ	0,165	0,156	-5,6	2.724.573	2.617.934	-3,9	449,8	408,1	-9,3
METAL BAZLI ÜRÜNLER	5,08	4,72	-7,2	85.593	77.772	-9,1	435,2	366,8	-15,7
ELEKTRİK MALZEMESİ VE TEÇHİZATLARI	7,82	7,74	-1,0	58.035	51.544	-11,2	454,1	399,2	-12,1
KİMYASAL BAZLI ÜRÜNLER	1,60	1,33	-16,9	169.308	183.034	8,1	270,8	243,3	-10,2
AĞAÇ VE AHŞAP ÜRÜNLERİ	0,85	0,81	-5,0	138.252	136.200	-1,5	117,2	109,7	-6,4
YALITIM MALZEMESİ	0,92	0,92	0,3	21.540	18.544	-13,9	19,8	17,1	-13,6
PREFABRİK YAPILAR	2,02	2,50	24,0	6.141	8.229	34,0	12,4	20,6	66,1
GENEL TOPLAM	0,67	0,62	-6,8	4.039.733	4.010.077	-0,7	2.704	2.503	-7,4

İNŞAAT MALZEMESİ SANAYİ DIŞ TİCARET ENDEKSİ; ALT SANAYİLER İTİBARIYLA DEĞERLENDİRME

ÜRÜN GRUPLARI	İHRACAT BİRİM FİYAT ENDEKSİ 2013=100			İHRACAT MİKTAR ENDEKSİ 2013=100			İHRACAT DEĞER ENDEKSİ 2013=100		
	2023 MART	2024 MART	% DEĞİŞİM	2023 MART	2024 MART	% DEĞİŞİM	2023 MART	2024 MART	% DEĞİŞİM
DEMİR ÇELİK ÜRÜNLERİ	147,6	133,7	-9,4	73,6	80,7	9,6	108,6	107,8	-0,7
MİNERAL, TAŞ VE TOPRAK ÜRÜNLERİ	92,5	87,3	-5,6	139,1	133,6	-3,9	128,6	116,7	-9,3
METAL BAZLI ÜRÜNLER	108,4	100,5	-7,2	209,2	190,1	-9,1	226,8	191,1	-15,7
ELEKTRİK MALZEMESİ VE TEÇHİZATLARI	114,1	113,0	-1,0	144,8	128,6	-11,2	165,3	145,3	-12,1
KİMYASAL BAZLI ÜRÜNLER	103,9	86,4	-16,9	146,7	158,6	8,1	152,5	137,0	-10,2
AĞAÇ VE AHŞAP ÜRÜNLERİ	71,3	67,8	-5,0	353,3	348,0	-1,5	251,8	235,9	-6,4
YALITIM MALZEMESİ	70,8	70,9	0,3	240,7	207,2	-13,9	170,4	146,8	-13,6
PREFABRİK YAPILAR	95,7	118,8	24,0	52,1	69,8	34,0	49,8	82,9	66,1
TOPLAM	115,3	107,5	-6,8	120,5	119,6	-0,7	138,9	128,6	-7,4



İNŞAAT MALZEMESİ SANAYİ DIŞ TİCARET ENDEKSİ; ALT SANAYİLER İTİBARIYLA DEĞERLENDİRME

ÜRÜN GRUPLARI	İHRACAT BİRİM FİYAT DOLAR/KG ORTALAMA			İHRACAT MİKTAR TON			İHRACAT DEĞER MİLYON DOLAR		
	2022 NİSAN 2023 MART	2023 NİSAN 2024 MART	% DEĞİŞİM	2022 NİSAN 2023 MART	2023 NİSAN 2024 MART	% DEĞİŞİM	2022 NİSAN 2023 MART	2023 NİSAN 2024 MART	% DEĞİŞİM
DEMİR ÇELİK ÜRÜNLERİ	1,09	1,03	-6,0	11.340.091	10.160.278	-10,4	12.369	10.416	-15,8
MİNERAL, TAŞ VE TOPRAK ÜRÜNLERİ	0,16	0,17	6,0	36.635.457	30.060.173	-17,9	5.729	4.983	-13,0
METAL BAZLI ÜRÜNLER	5,28	4,86	-8,0	945.941	912.048	-3,6	4.992	4.428	-11,3
ELEKTRİK MALZEMESİ VE TEÇHİZATLARI	7,49	7,81	4,3	624.647	593.733	-4,9	4.679	4.637	-0,9
KİMYASAL BAZLI ÜRÜNLER	1,46	1,39	-5,3	1.898.294	2.036.203	7,3	2.781	2.825	1,6
AĞAÇ VE AHŞAP ÜRÜNLERİ	0,88	0,80	-9,2	1.458.847	1.636.637	12,2	1284	1.308	1,9
YALITIM MALZEMESİ	0,93	0,97	4,6	235.390	205.454	-12,7	219	200	-8,7
PREFABRİK YAPILAR	2,73	2,71	-0,8	98.597	111.924	13,5	269	303	12,6
YILLIKLANDIRILMIŞ TOPLAM	0,61	0,64	4,8	53.237.264	45.716.450	-14,1	32.322	29.100	-10,0



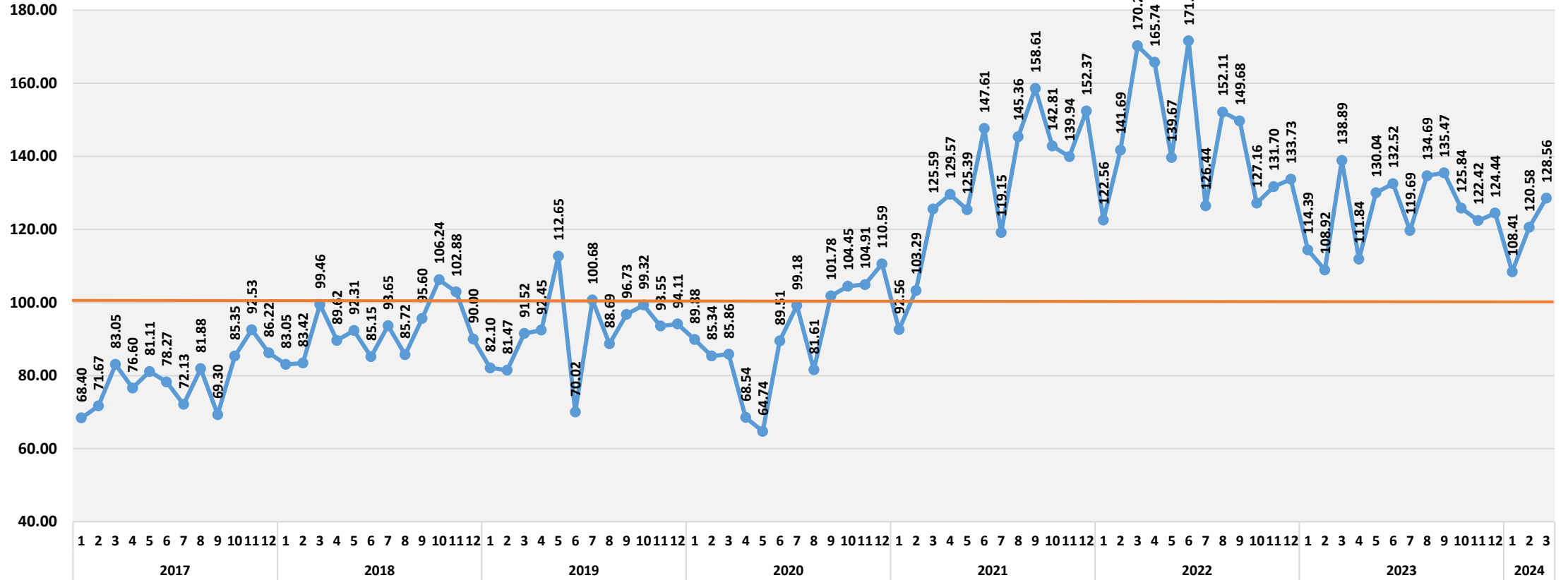
İNŞAAT MALZEMESİ
SANAYİ DIŞ TİCARET
ENDEKSİ



İNŞAAT MALZEMESİ SANAYİ TOPLULAŞTIRILMIŞ DIŞ TİCARET ENDEKSLERİ

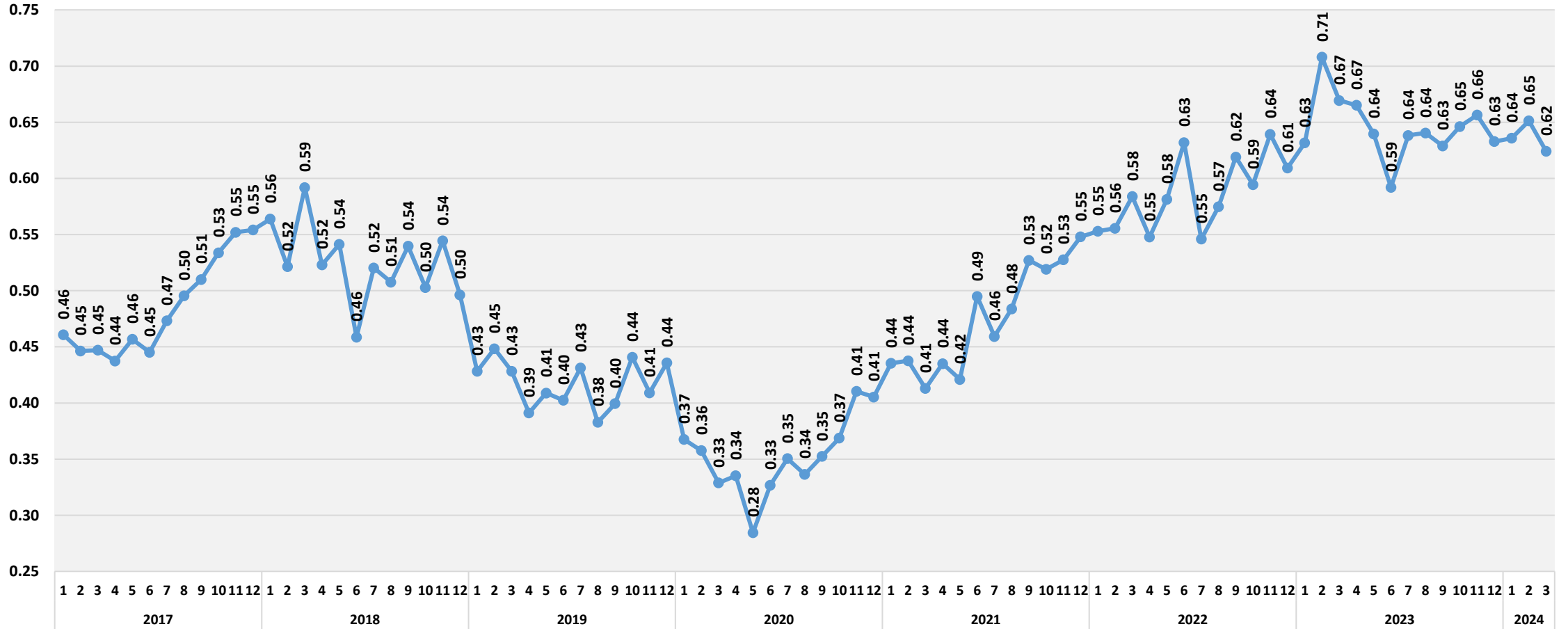
İNŞAAT MALZEMESİ SANAYİ TOPLULAŞTIRILMIŞ DIŞ TİCARET ENDEKSLERİ

İHRACAT DEĞER ENDEKSİ 2013=100



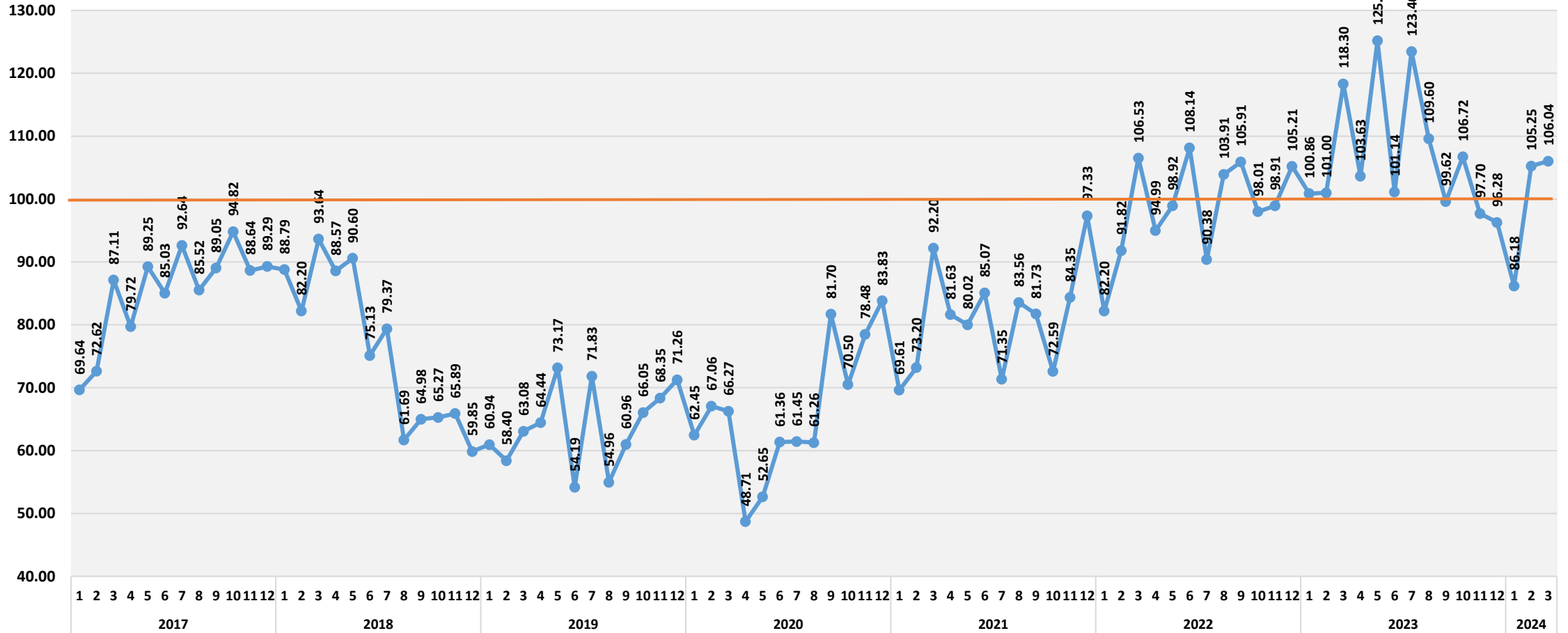
İNŞAAT MALZEMESİ SANAYİ TOPLULAŞTIRILMIŞ DİŞ TİCARET ENDEKSLERİ

İHRACAT BİRİM DEĞER DOLAR



İNŞAAT MALZEMESİ SANAYİ TOPLULAŞTIRILMIŞ DIŞ TİCARET ENDEKSLERİ

İTHALAT DEĞER ENDEKSİ 2013=100



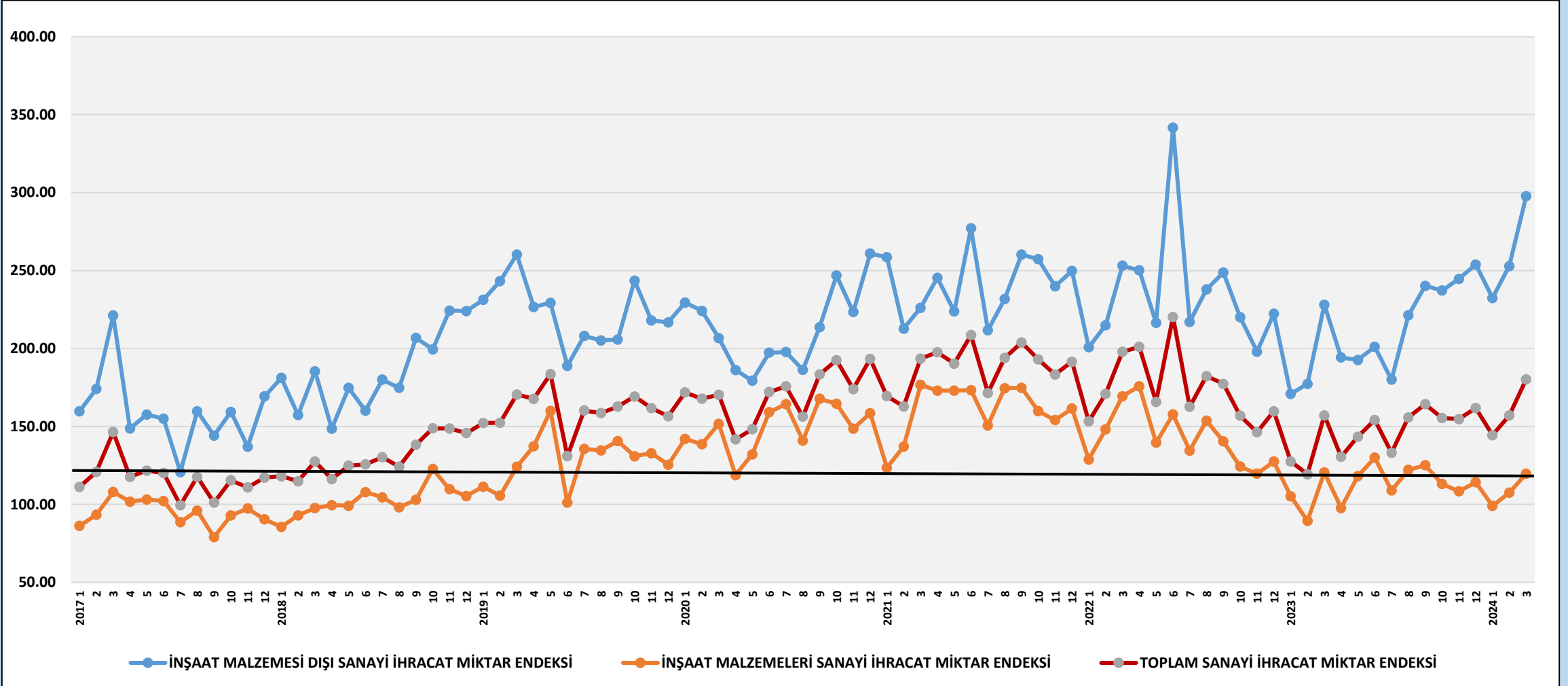


İNŞAAT MALZEMESİ
SANAYİ DİŐ TİCARET
ENDEKSİ

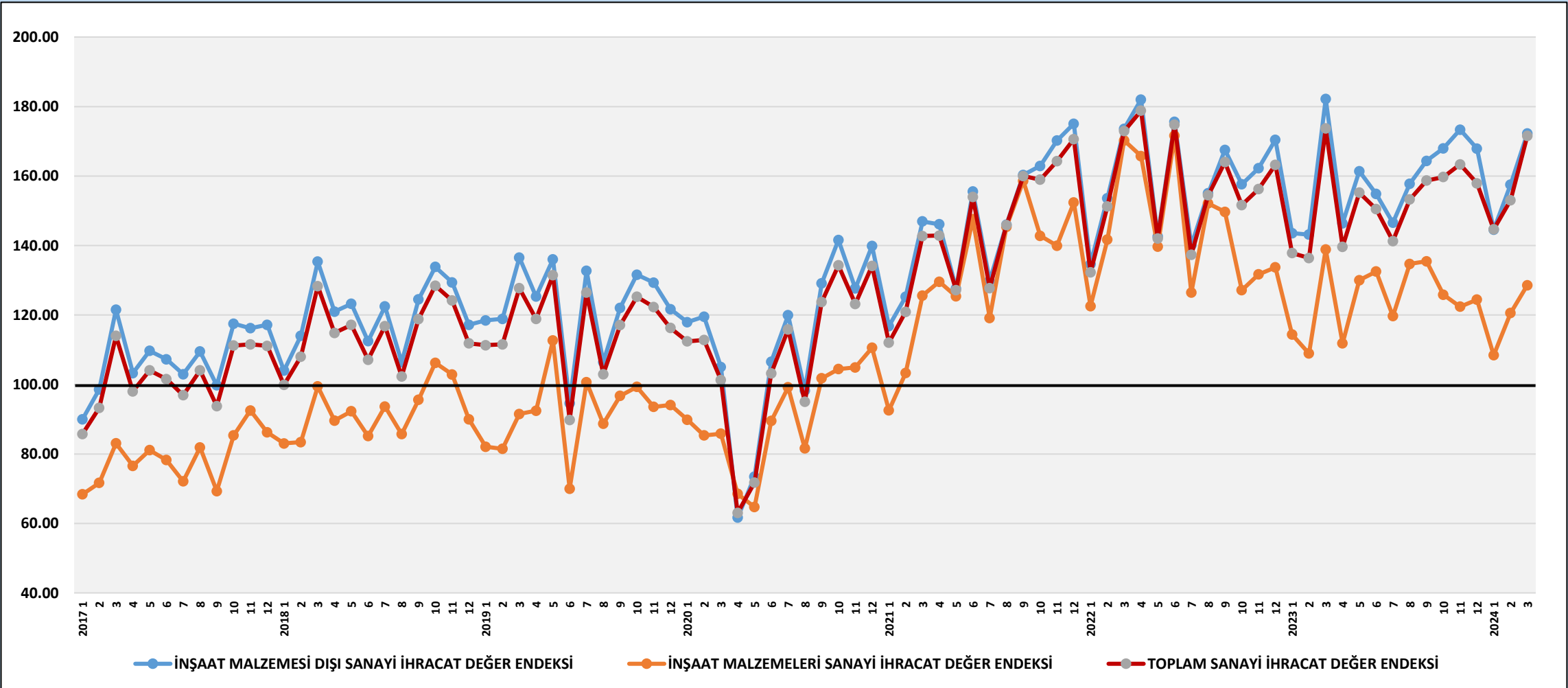


TÜRKİYE SANAYİSİ VE İNŞAAT MALZEMESİ SANAYİSİ KARŐILAŐTIRMALI DİŐ TİCARET ENDEKSLERİ

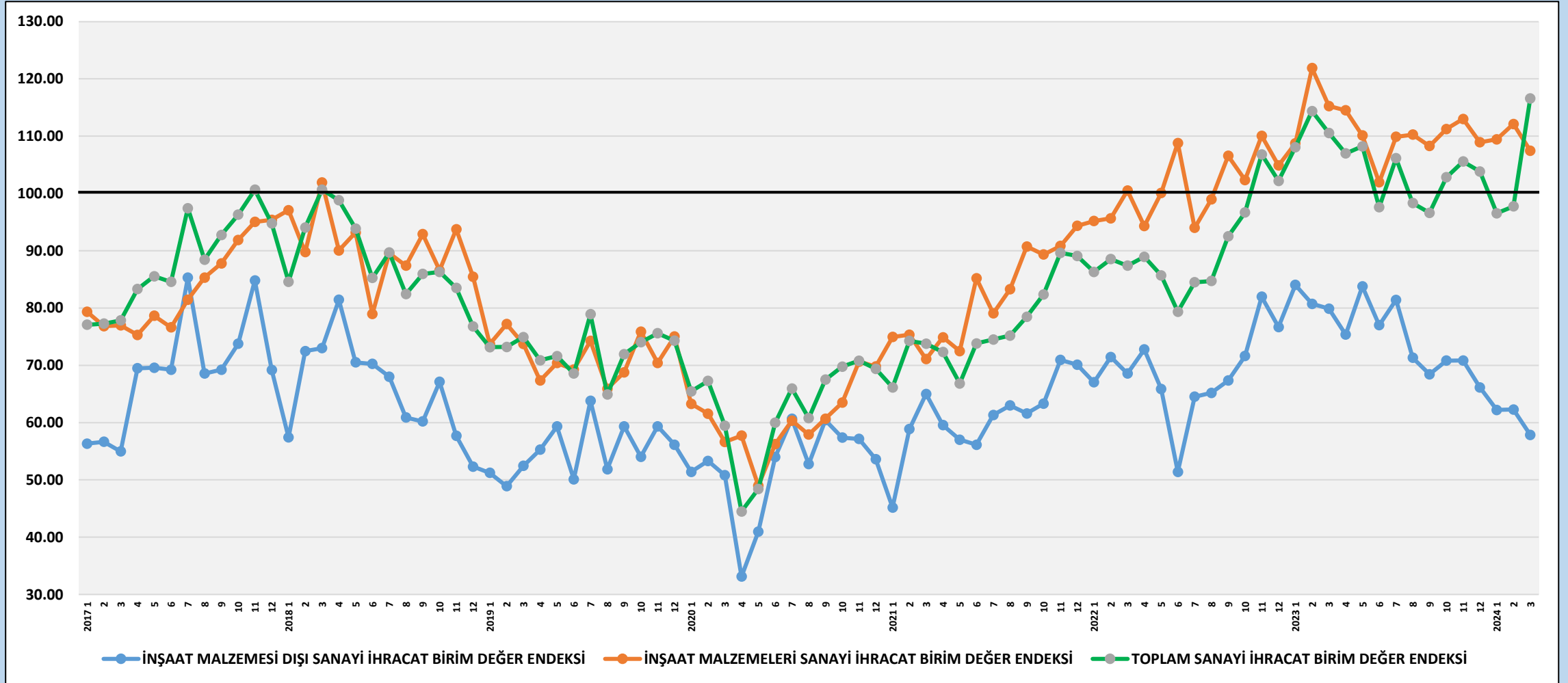
İHRACAT MİKTAR ENDEKSLERİ; 2013=100



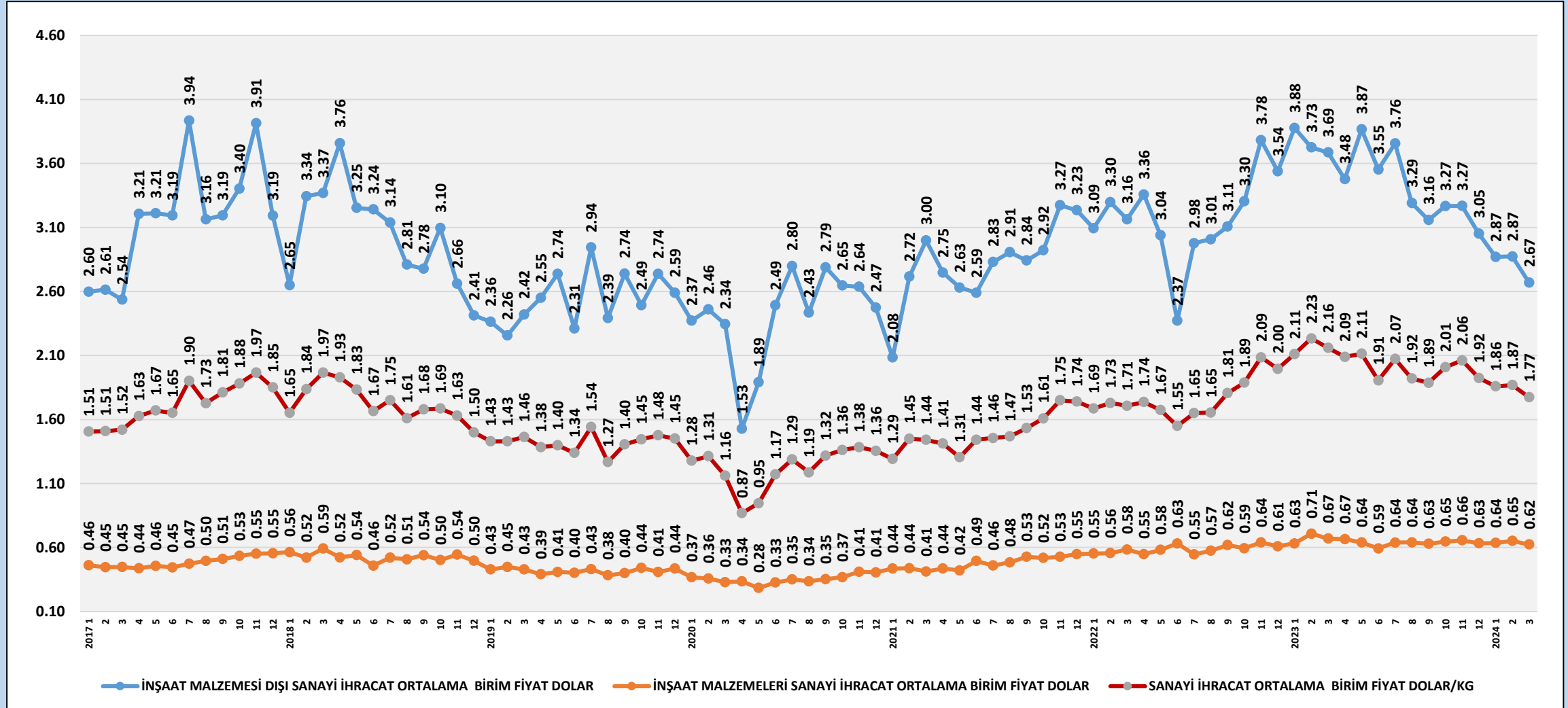
İHRACAT DEĞER ENDEKSLERİ; 2013=100



İHRACAT BİRİM DEĞER ENDEKSLERİ;2013=100



İHRACAT BİRİM FİYATLARI DOLAR/KG





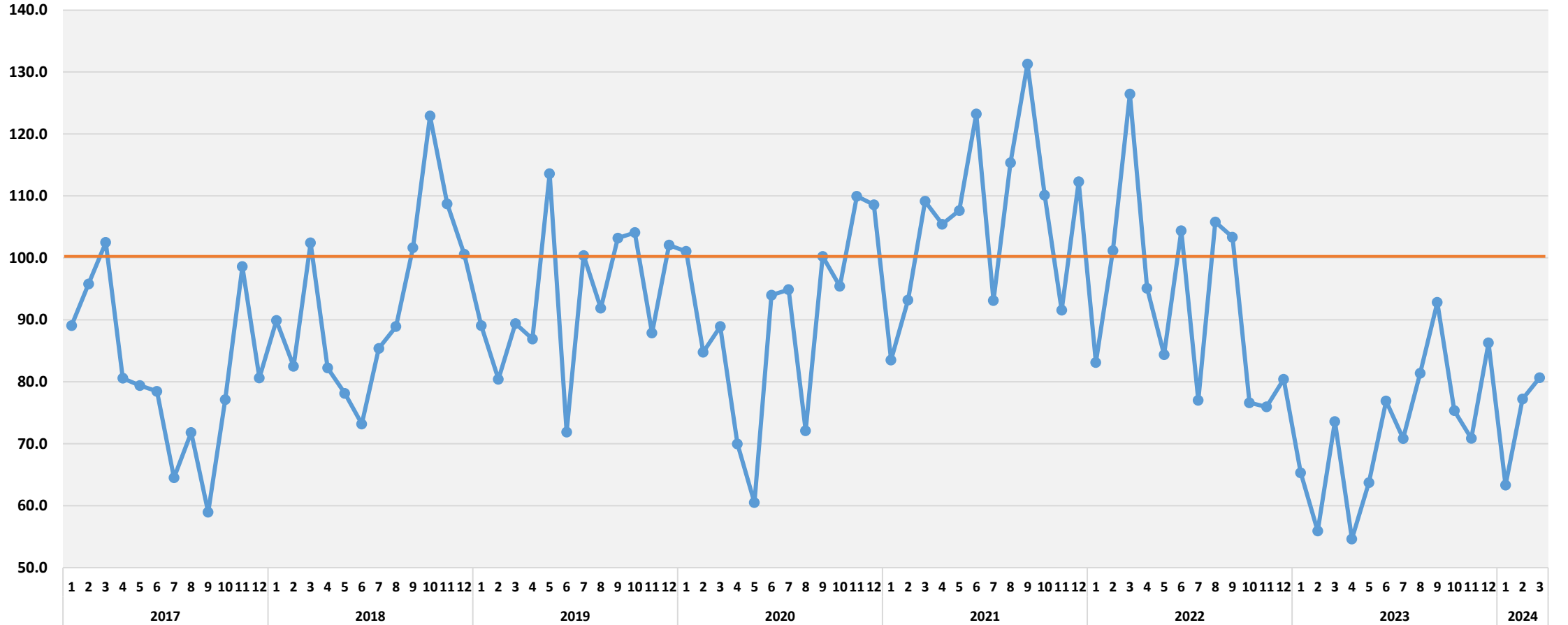
İNŞAAT MALZEMESİ
SANAYİ DİŐ TİCARET
ENDEKSİ



ALT SANAYİ ÜRÜN GRUPLARI DİŐ TİCARET ENDEKSLERİ

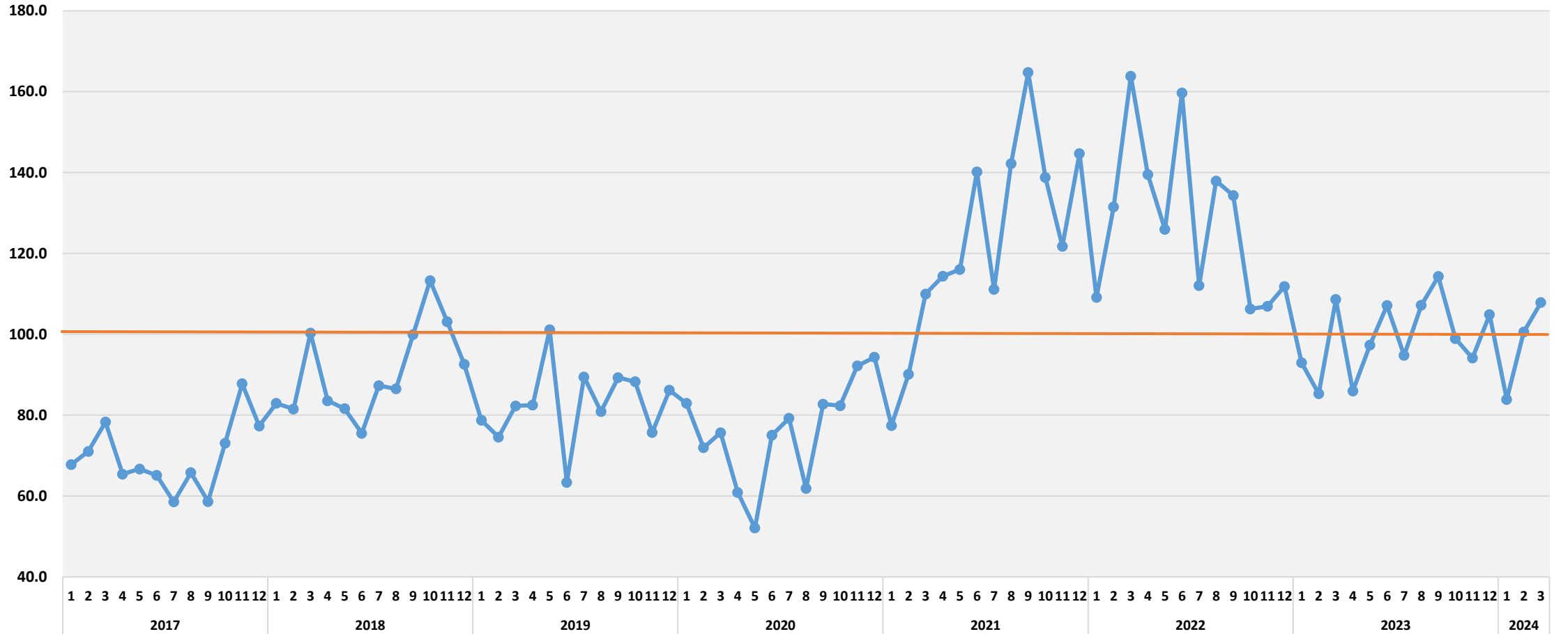
DEMİR ÇELİK ÜRÜNLERİ DIŞ TİCARET ENDEKSLERİ

İHRACAT MİKTAR ENDEKSİ 2013=100



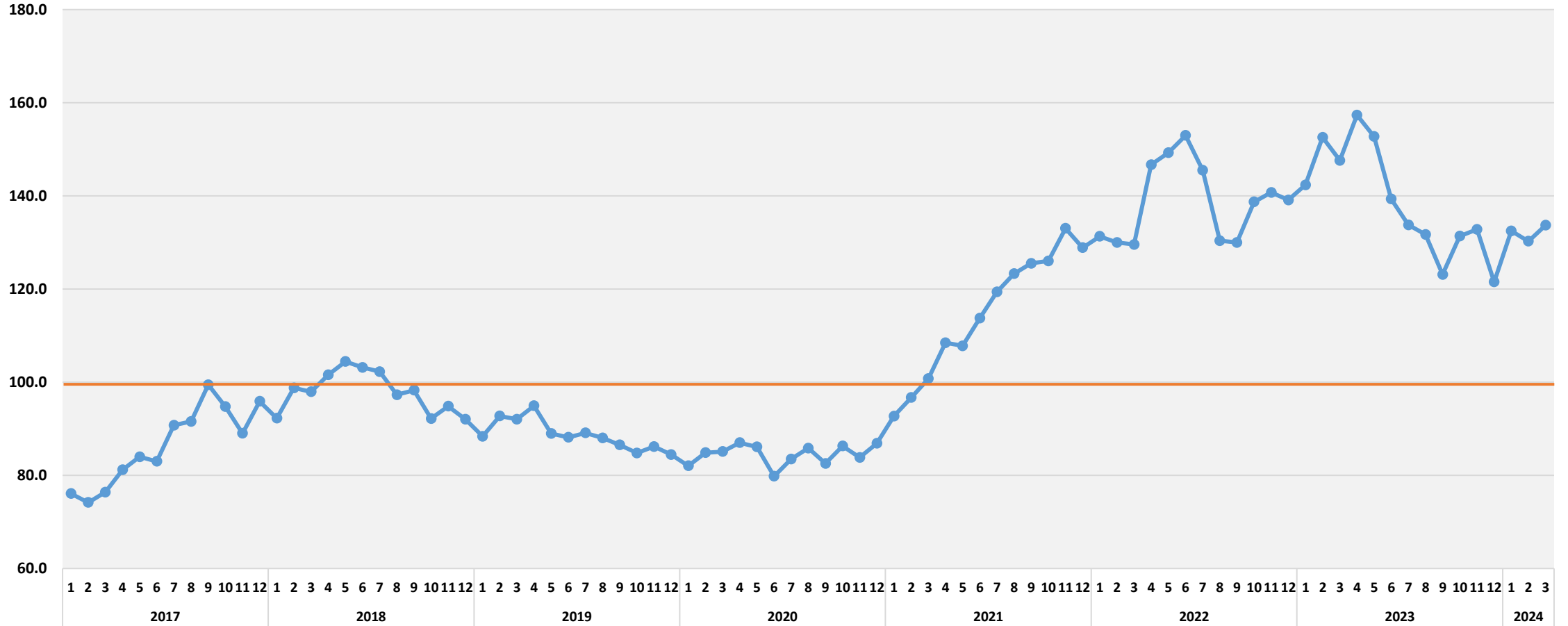
DEMİR ÇELİK ÜRÜNLERİ DIŞ TİCARET ENDEKSLERİ

İHRACAT DEĞER ENDEKSİ 2013=100



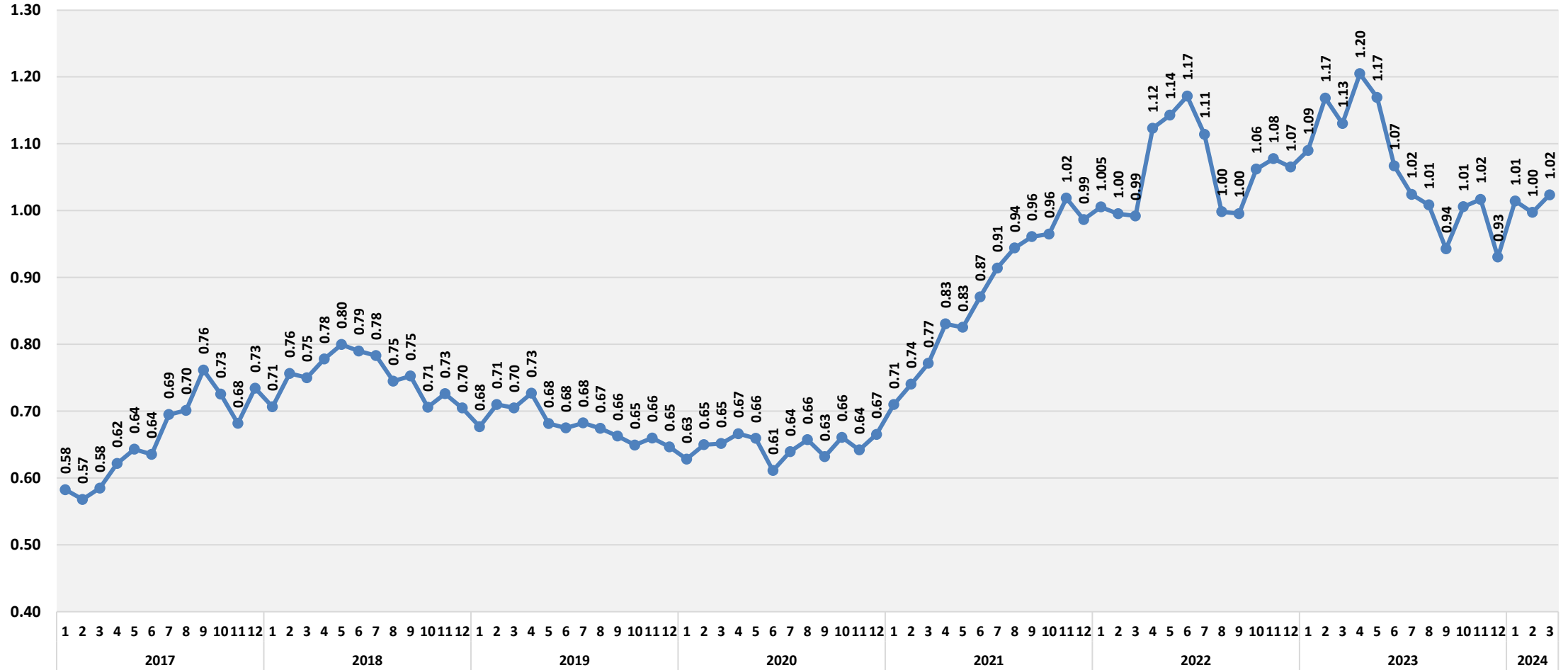
DEMİR ÇELİK ÜRÜNLERİ DIŞ TİCARET ENDEKSLERİ

İHRACAT BİRİM DEĞER ENDEKSİ 2013=100



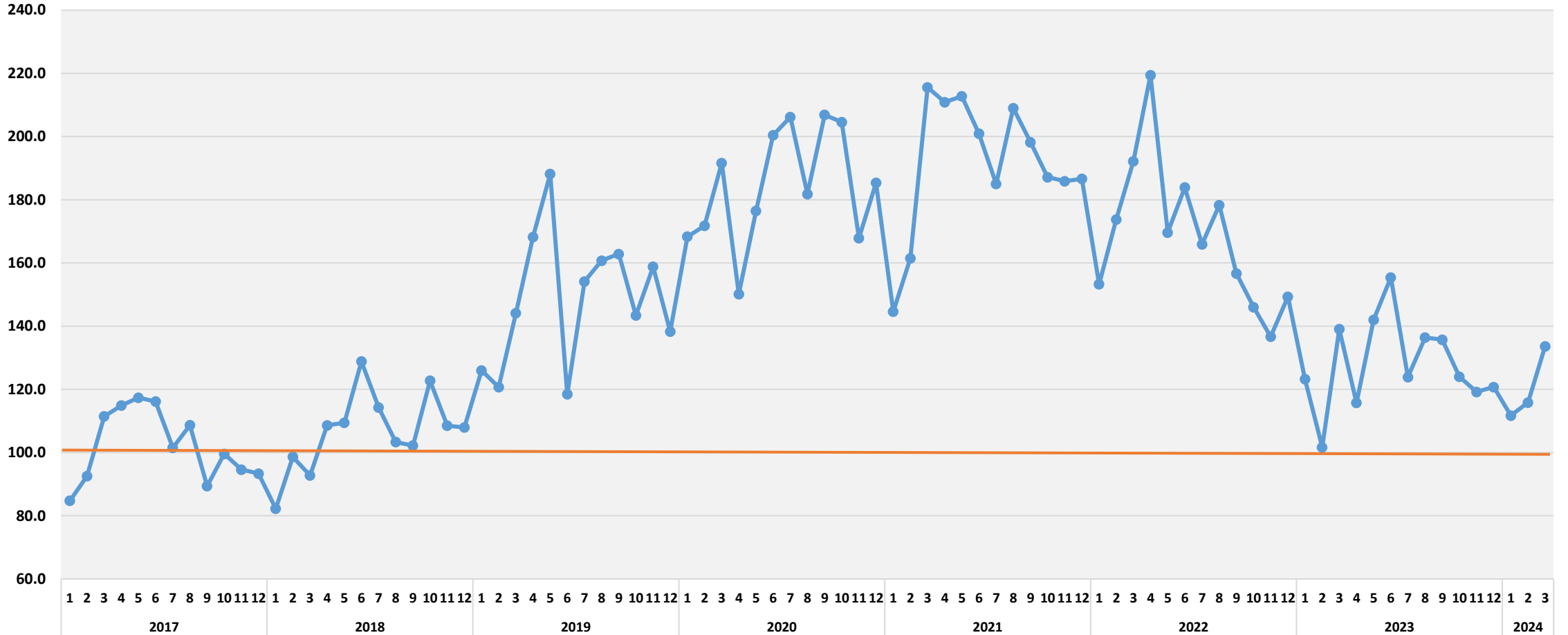
DEMİR ÇELİK ÜRÜNLERİ DIŞ TİCARET ENDEKSLERİ

BİRİM FİYAT DOLAR/KG



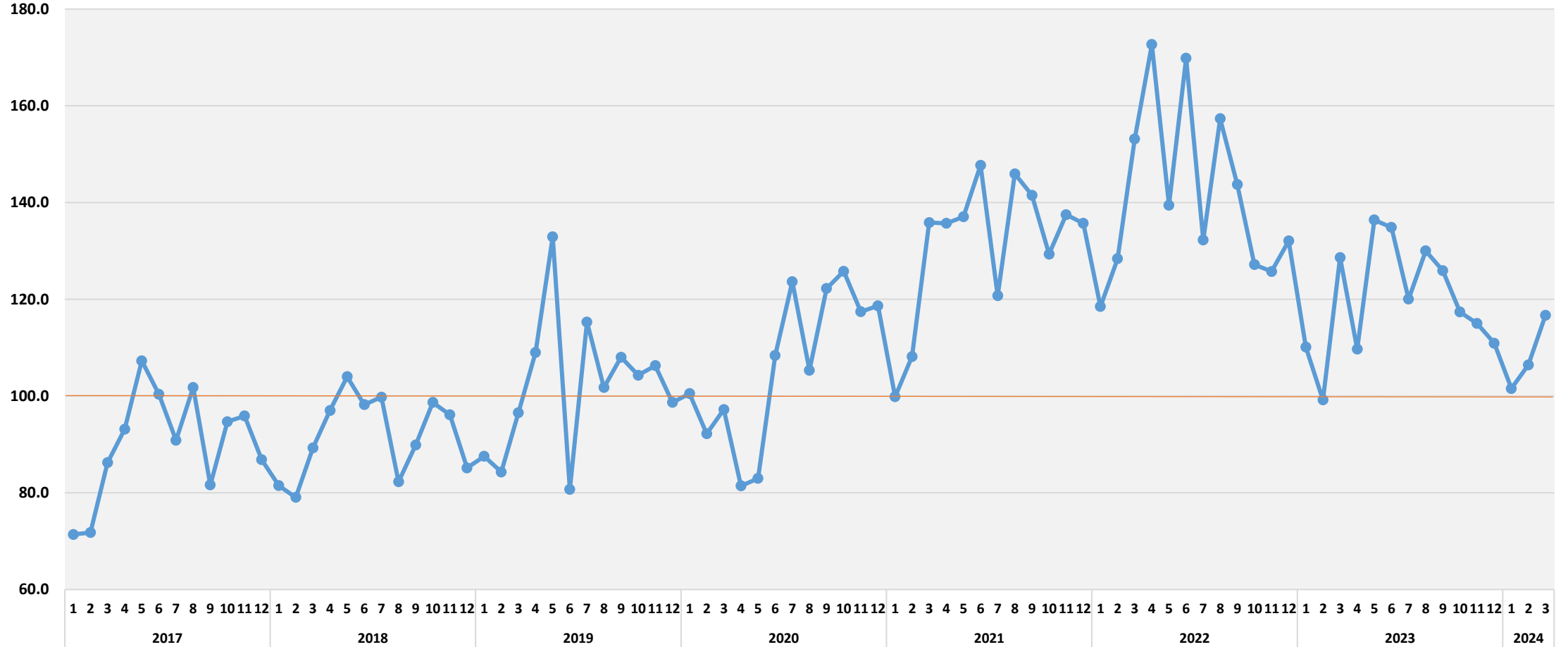
MİNERAL, TAŐ VE TOPRAK ÜRÜNLERİ DİŐ TİCARET ENDEKSLERİ

İHRACAT MİKTAR ENDEKSİ 2013=100



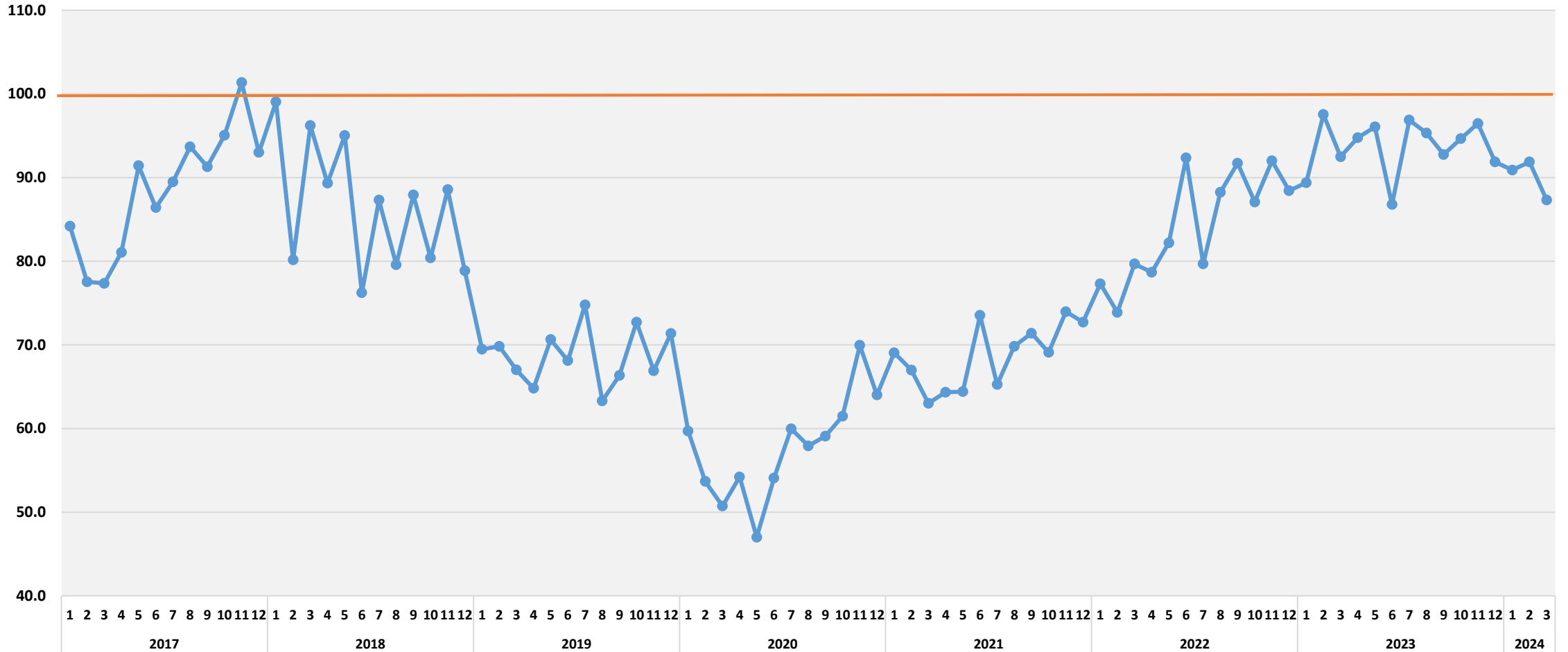
MİNERAL, TAŞ VE TOPRAK ÜRÜNLERİ DIŞ TİCARET ENDEKSLERİ

İHRACAT DEĞER ENDEKSİ 2013=100



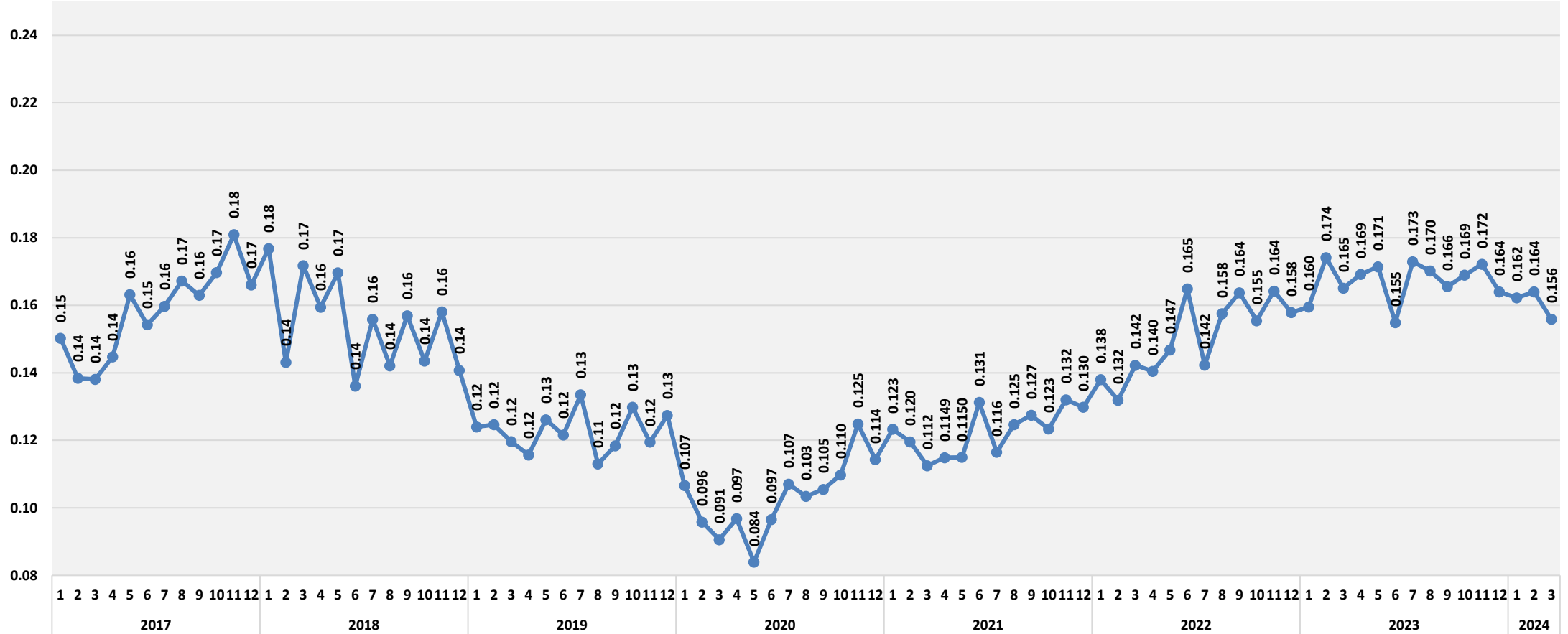
MİNERAL, TAŞ VE TOPRAK ÜRÜNLERİ DIŞ TİCARET ENDEKSLERİ

İHRACAT BİRİM DEĞER ENDEKSİ 2013=100



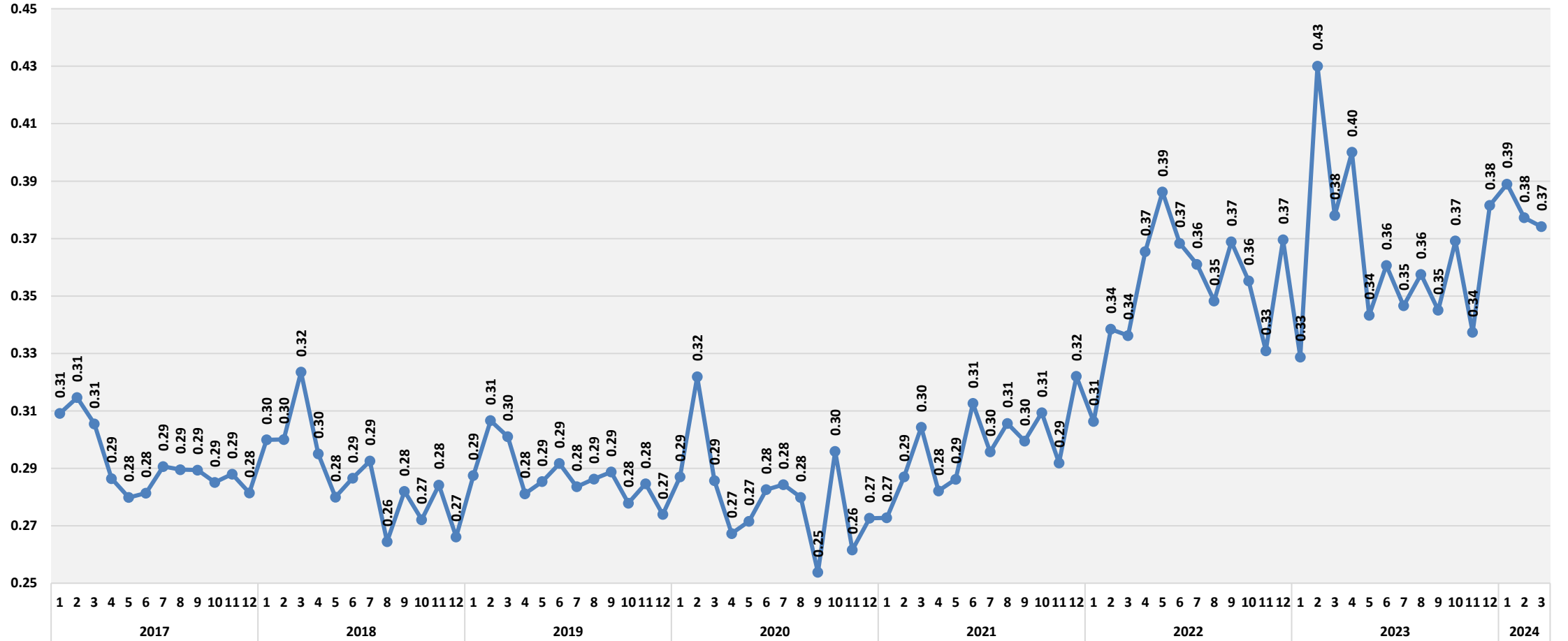
MİNERAL, TAŞ VE TOPRAK ÜRÜNLERİ DİŞ TİCARET ENDEKSLERİ

İHRACAT BİRİM FİYAT DOLAR/KG



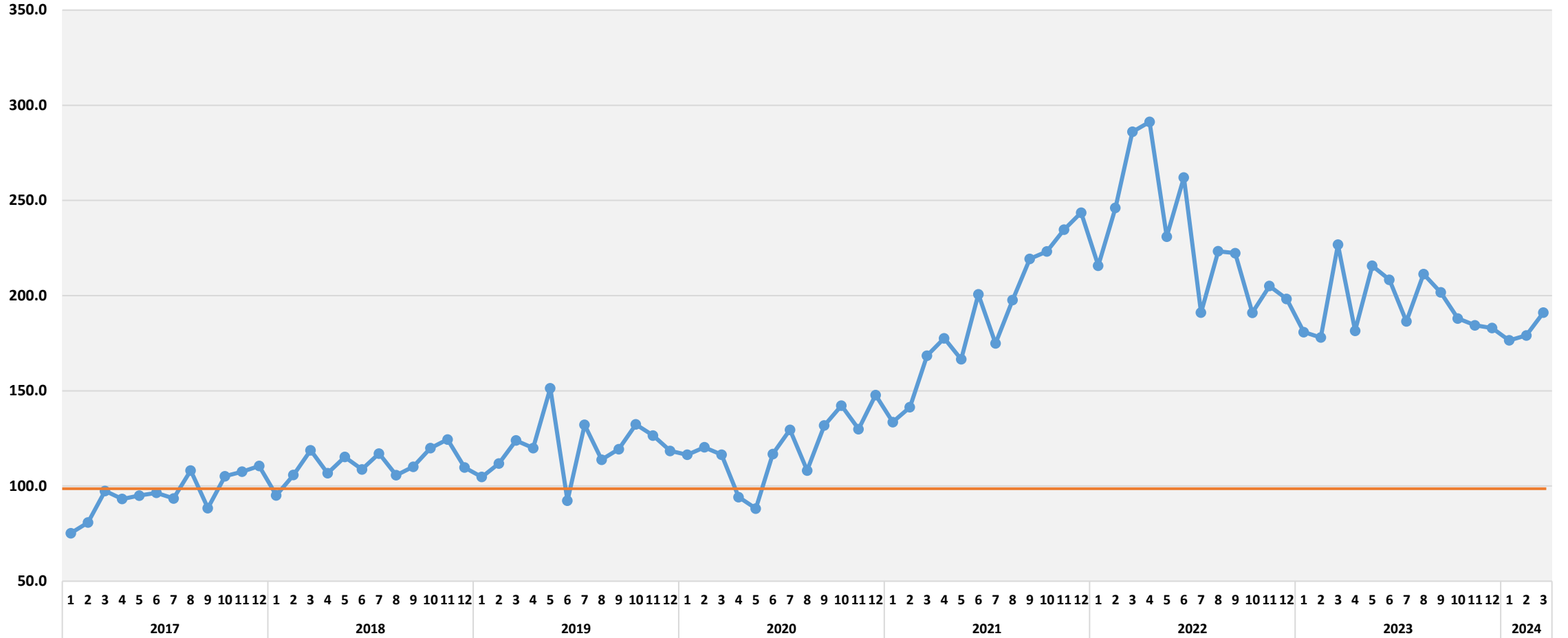
MİNERAL, TAŞ VE TOPRAK ÜRÜNLERİ DIŞ TİCARET ENDEKSLERİ

ÇİMENTO HARIÇ İHRACAT BİRİM FİYAT DOLAR/KG



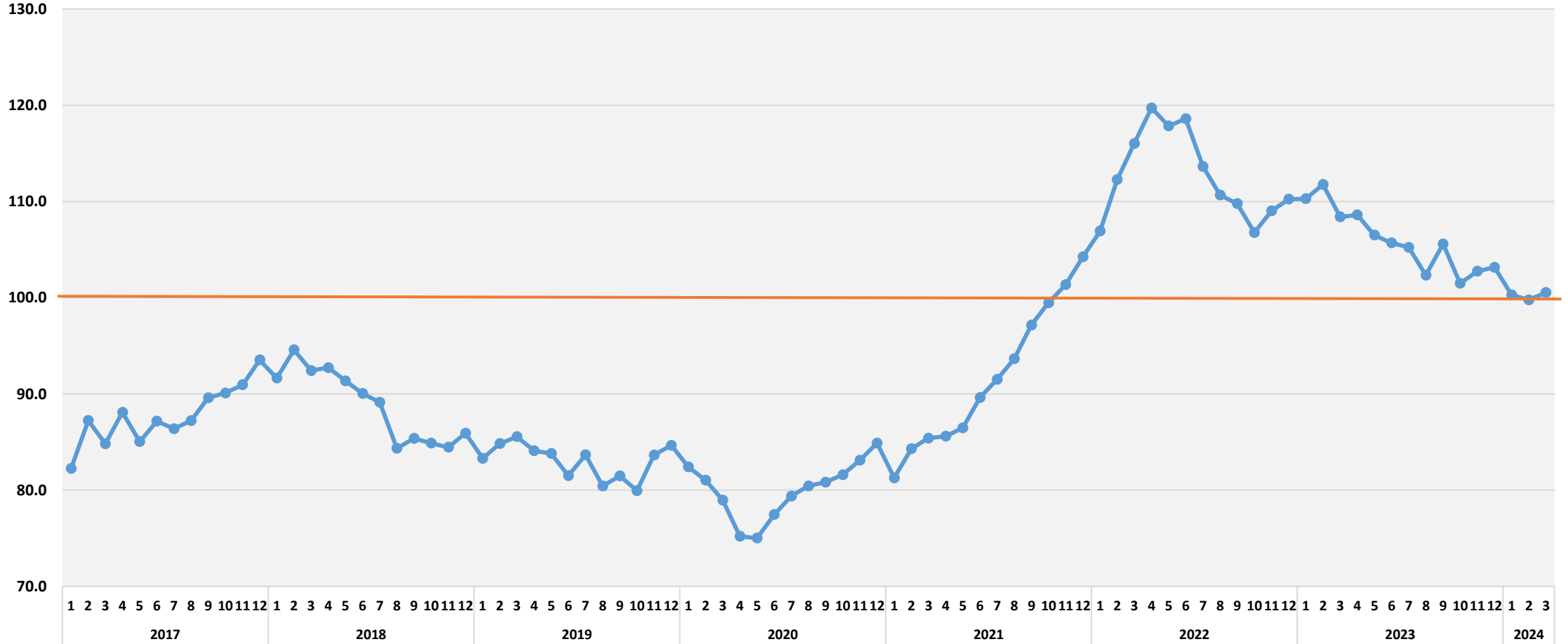
METAL BAZLI ÜRÜNLER DIŞ TİCARET ENDEKSLERİ

İHRACAT DEĞER ENDEKSİ 2013=100



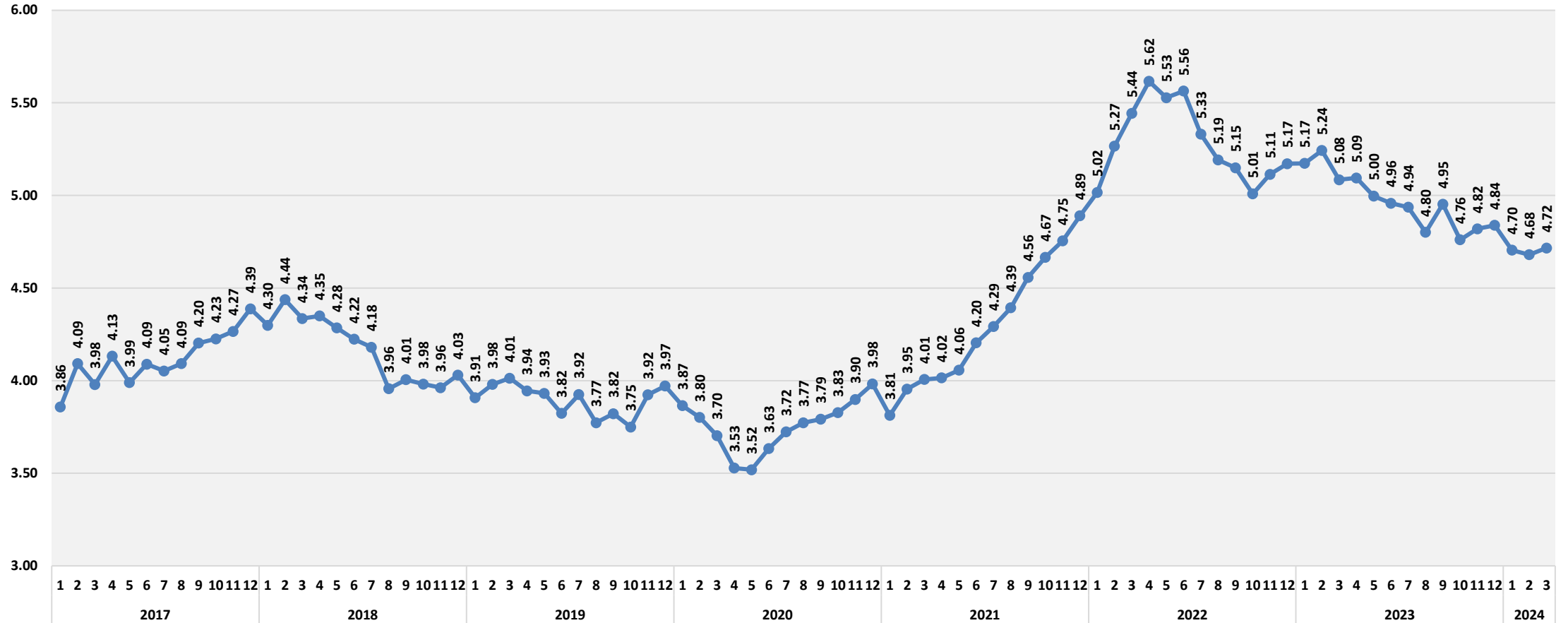
METAL BAZLI ÜRÜNLER DIŞ TİCARET ENDEKSLERİ

İHRACAT BİRİM DEĞER ENDEKSİ



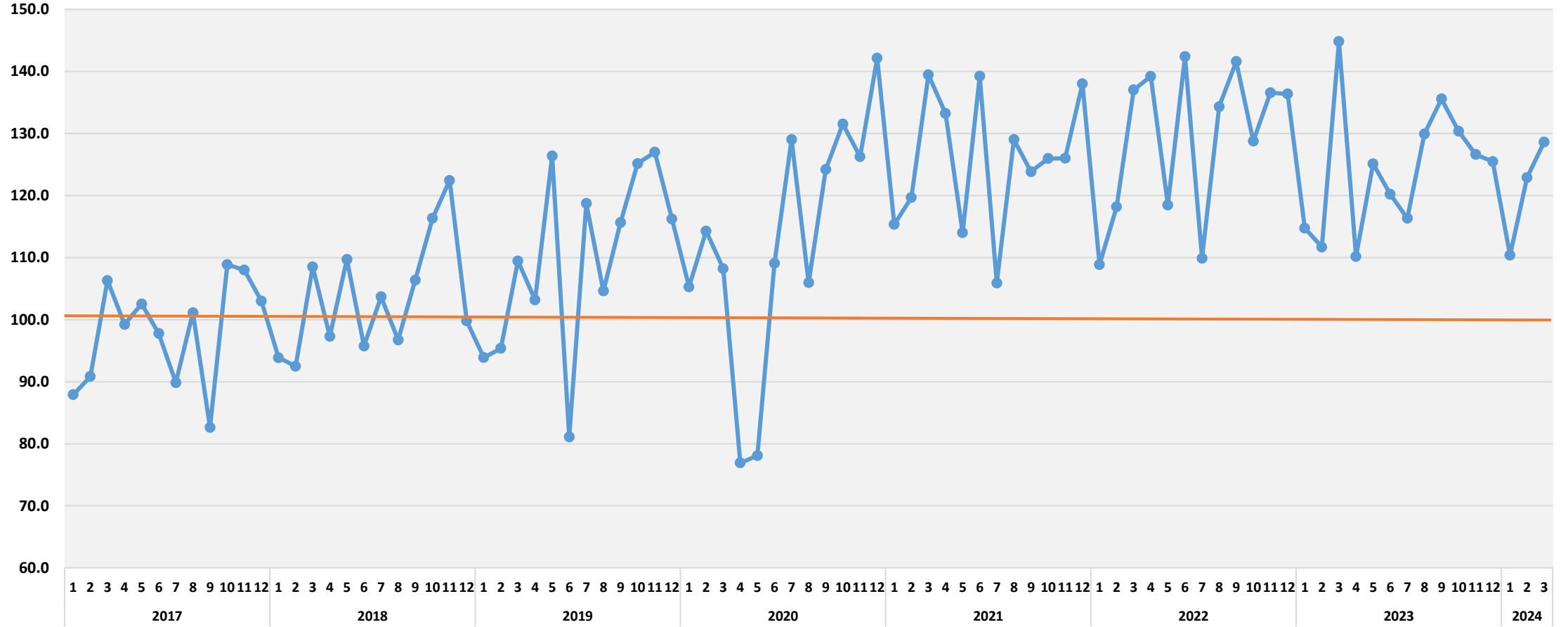
METAL BAZLI ÜRÜNLER DIŞ TİCARET ENDEKSLERİ

İHRACAT BİRİM DEĞER DOLAR/KG



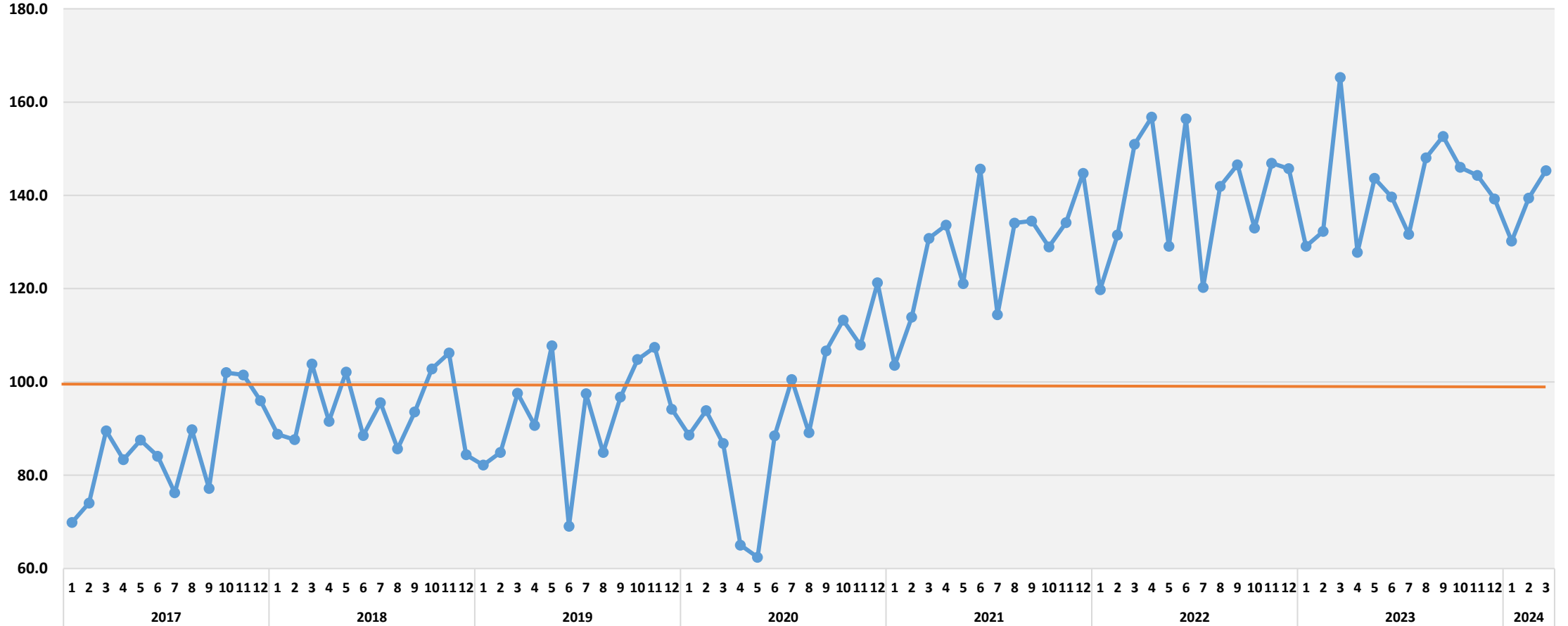
ELEKTRİK MALZEMESİ VE TEÇHİZATLARI DIŞ TİCARET ENDEKSLERİ

İHRACAT MİKTAR ENDEKSİ 2013=100



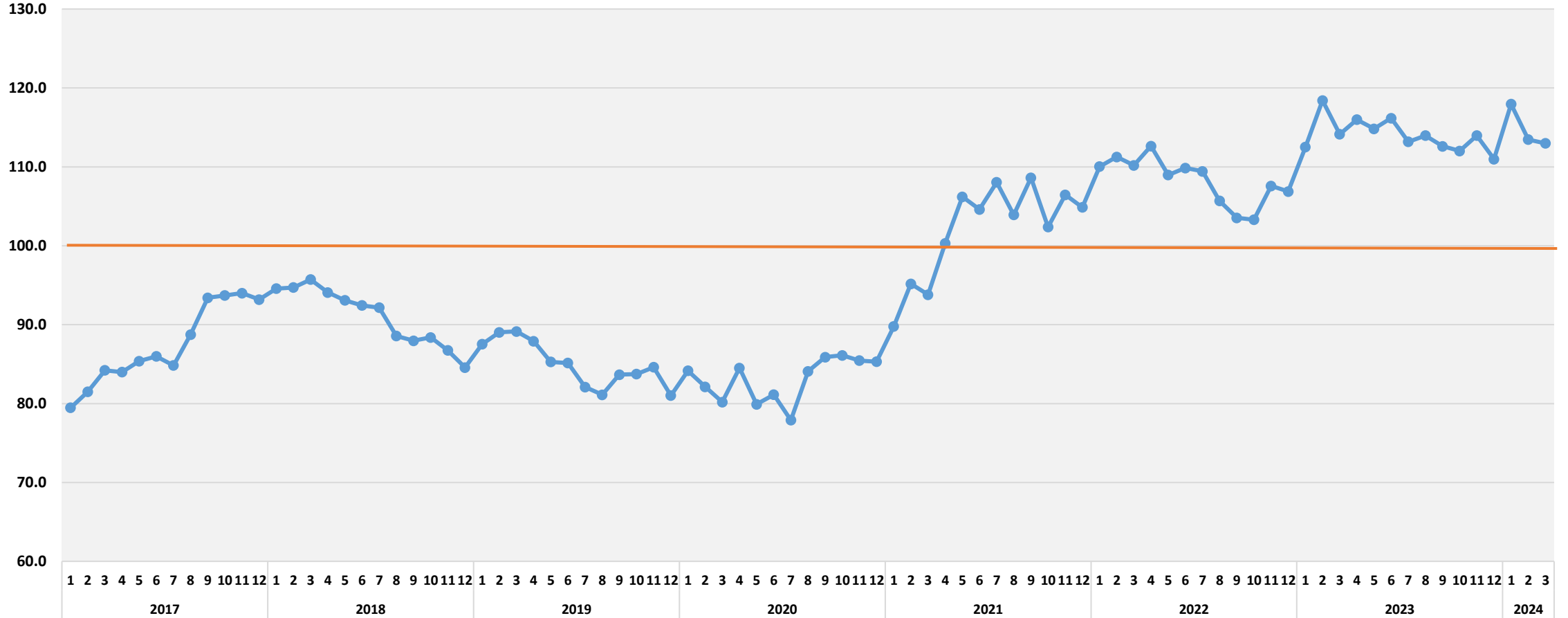
ELEKTRİK MALZEMESİ VE TEÇHİZATLARI DIŞ TİCARET ENDEKSLERİ

İHRACAT DEĞER ENDEKSİ 2013=100



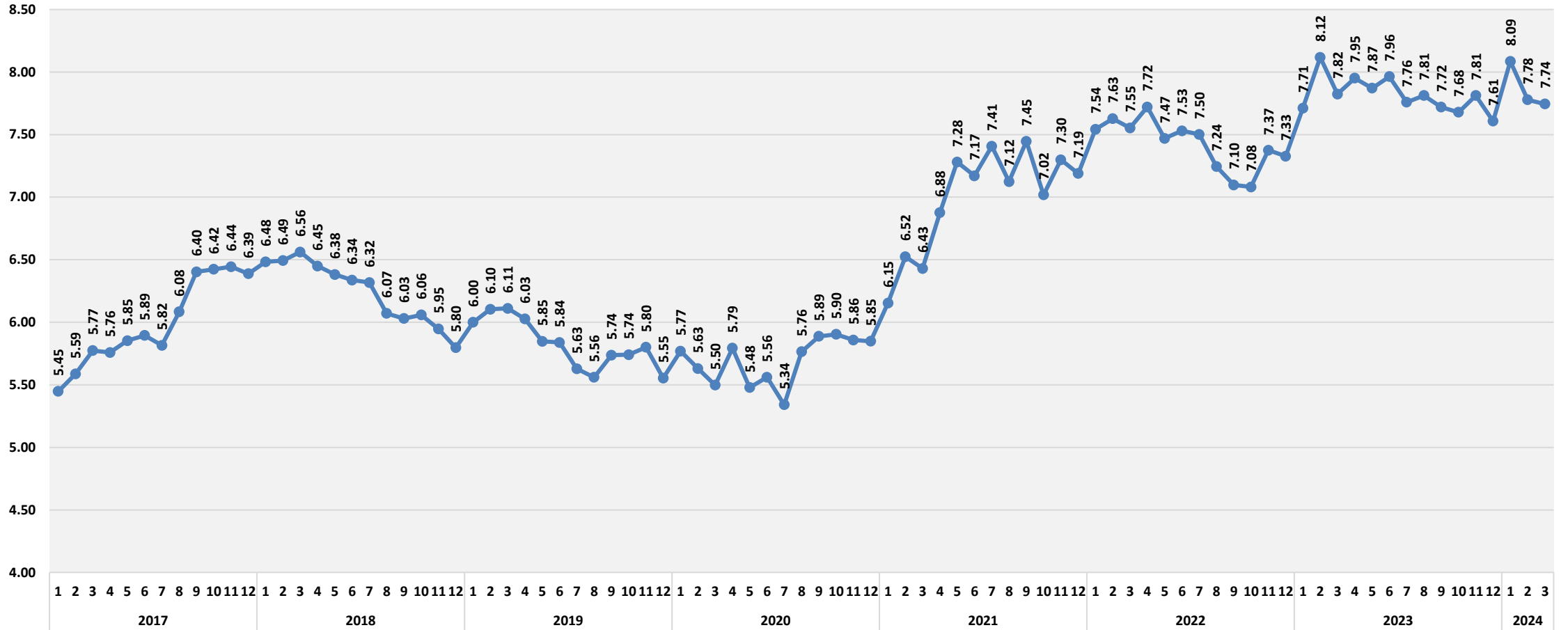
ELEKTRİK MALZEMESİ VE TEÇHİZATLARI DIŞ TİCARET ENDEKSLERİ

İHRACAT BİRİM DEĞER ENDEKSİ 2013=100



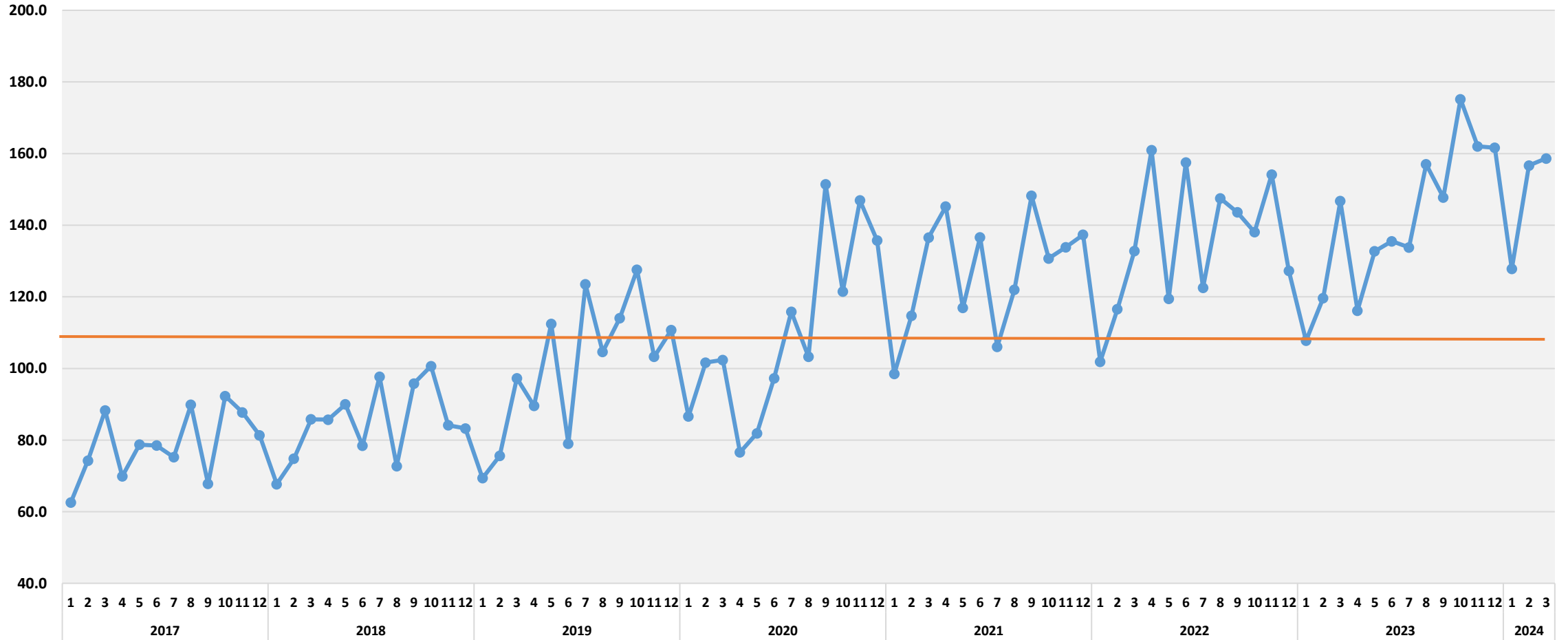
ELEKTRİK MALZEMESİ VE TEÇHİZATLARI DIŞ TİCARET ENDEKSLERİ

İHRACAT BİRİM DEĞER DOLAR/KG



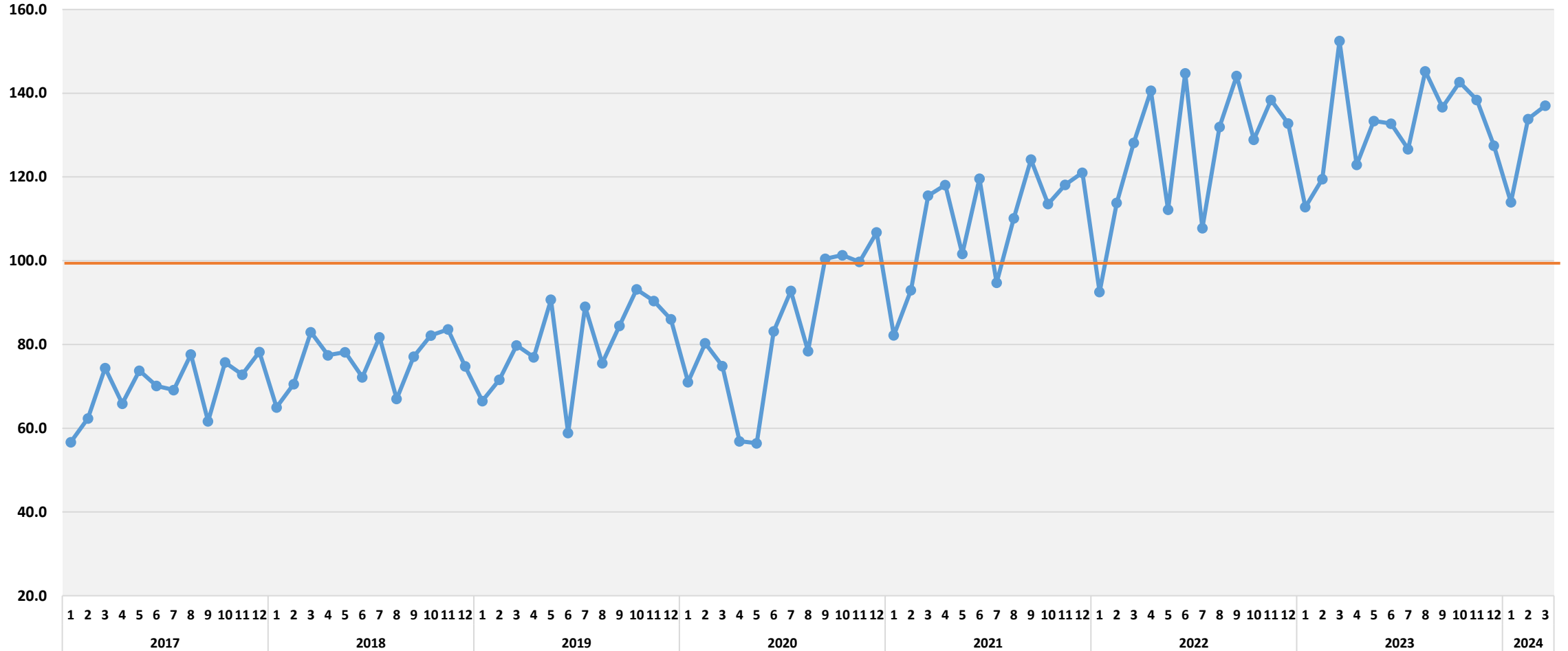
KİMYASAL BAZLI ÜRÜNLER DIŞ TİCARET ENDEKSLERİ

İHRACAT MİKTAR ENDEKSİ 2013=100



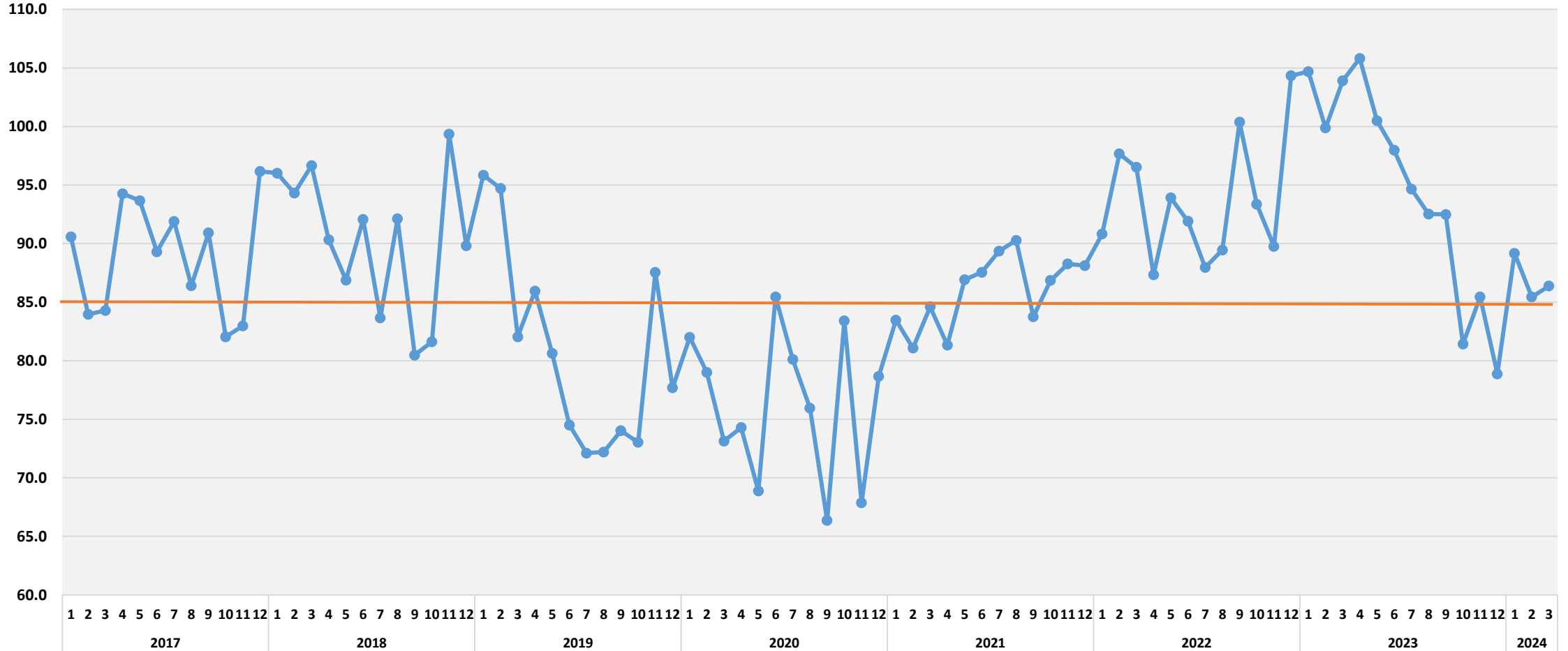
KİMYASAL BAZLI ÜRÜNLER DIŞ TİCARET ENDEKSLERİ

İHRACAT DEĞER ENDEKSİ 2013=100



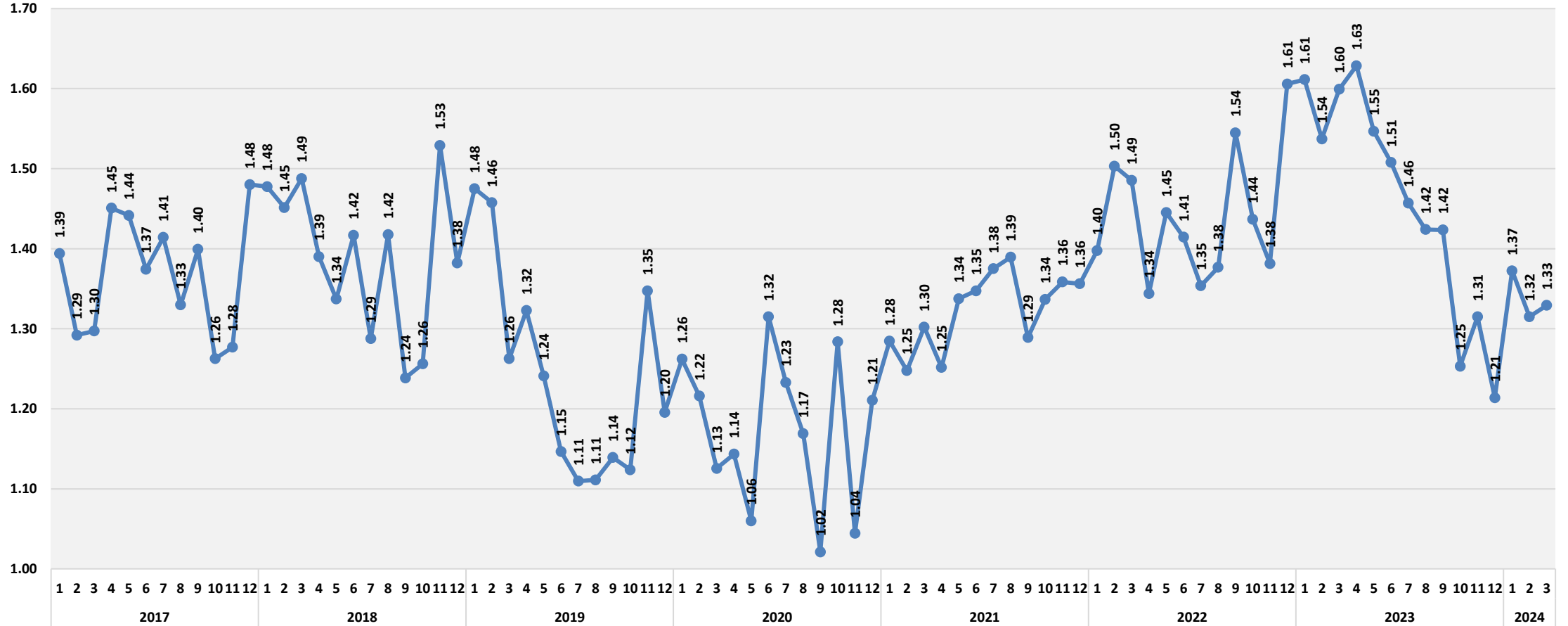
KİMYASAL BAZLI ÜRÜNLER DIŞ TİCARET ENDEKSLERİ

İHRACAT BİRİM DEĞER ENDEKSİ 2013=100



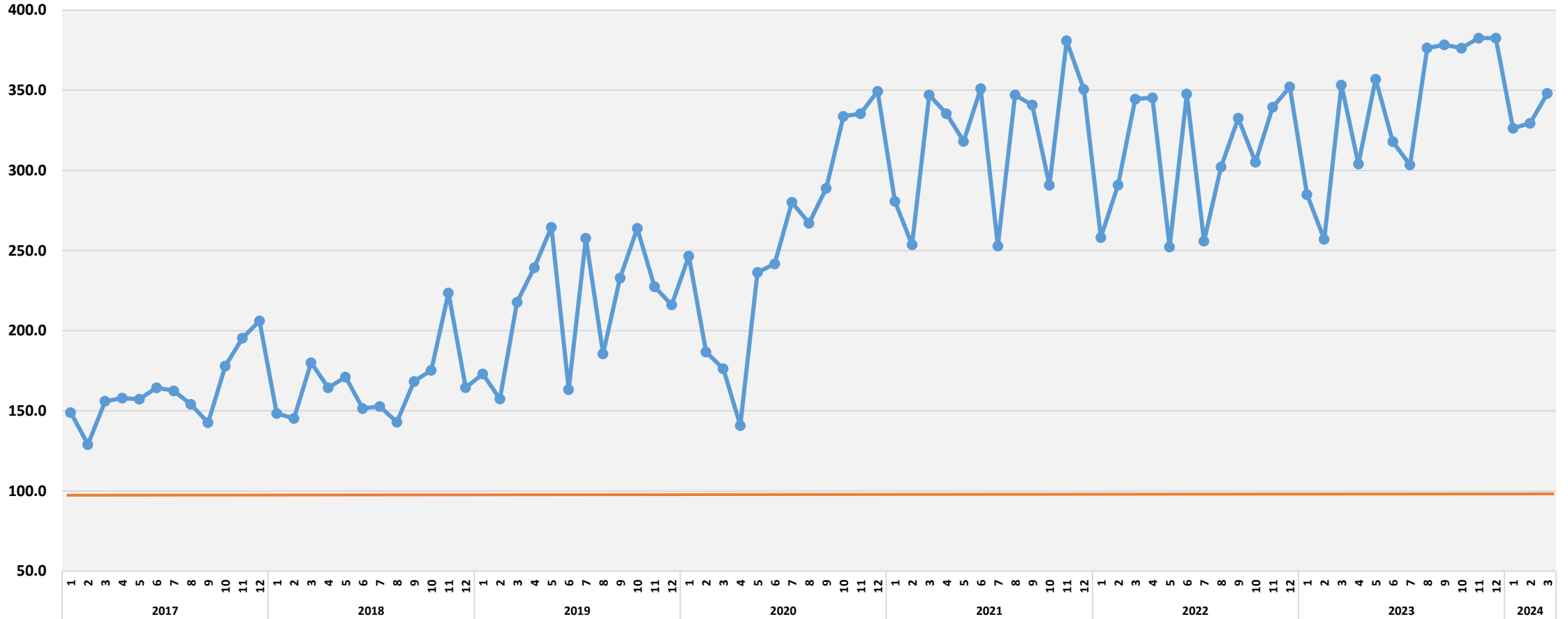
KİMYASAL BAZLI ÜRÜNLER DIŞ TİCARET ENDEKSLERİ

İHRACAT BİRİM DEĞER DOLAR/KG



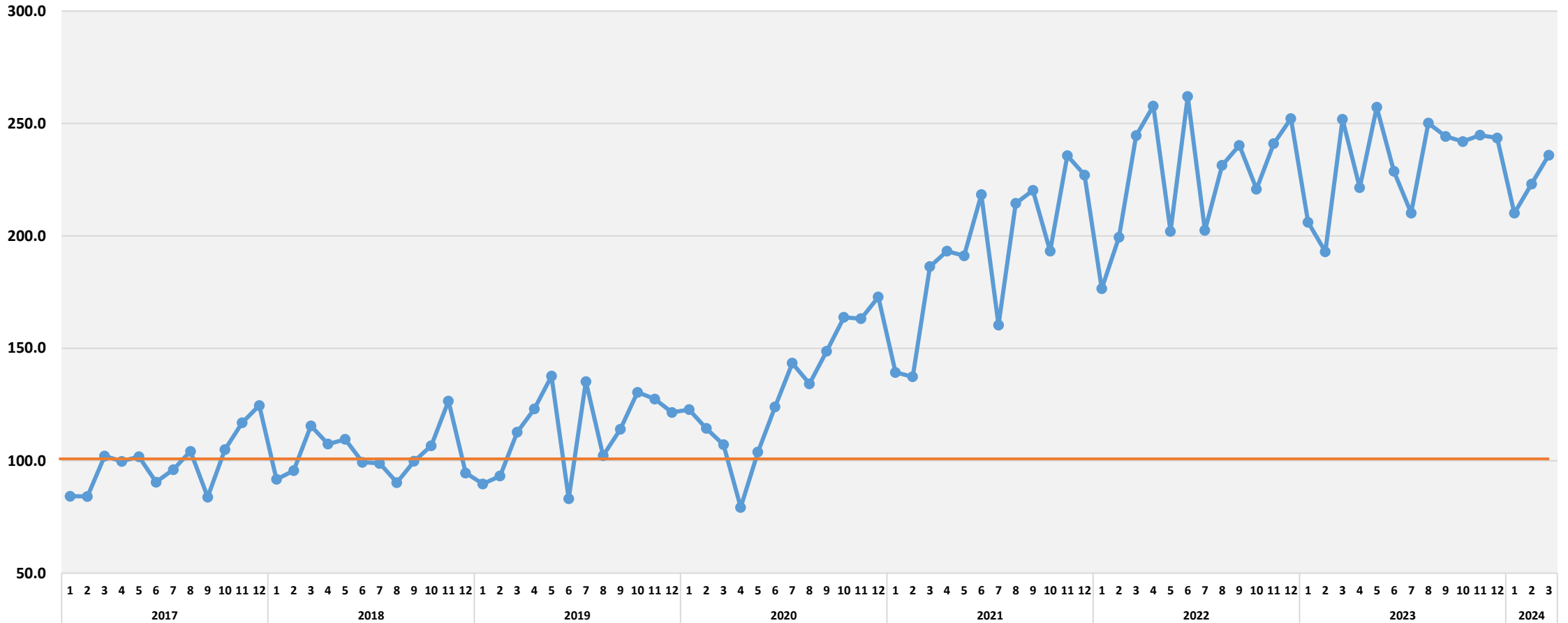
AĞAÇ VE AHŞAP ÜRÜNLERİ DIŞ TİCARET ENDEKSLERİ

İHRACAT MİKTAR ENDEKSİ 2013=100



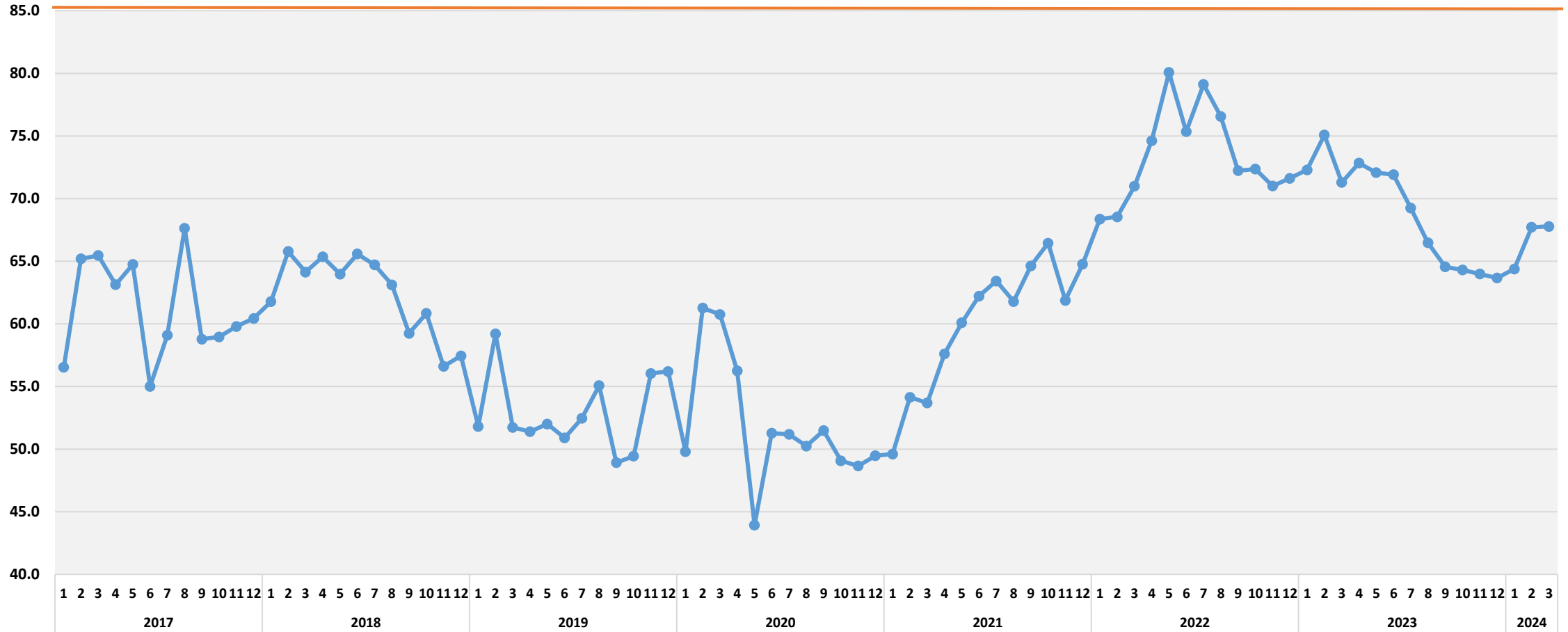
AĞAÇ VE AHŞAP ÜRÜNLERİ DIŞ TİCARET ENDEKSLERİ

İHRACAT DEĞER ENDEKSİ 2013=100



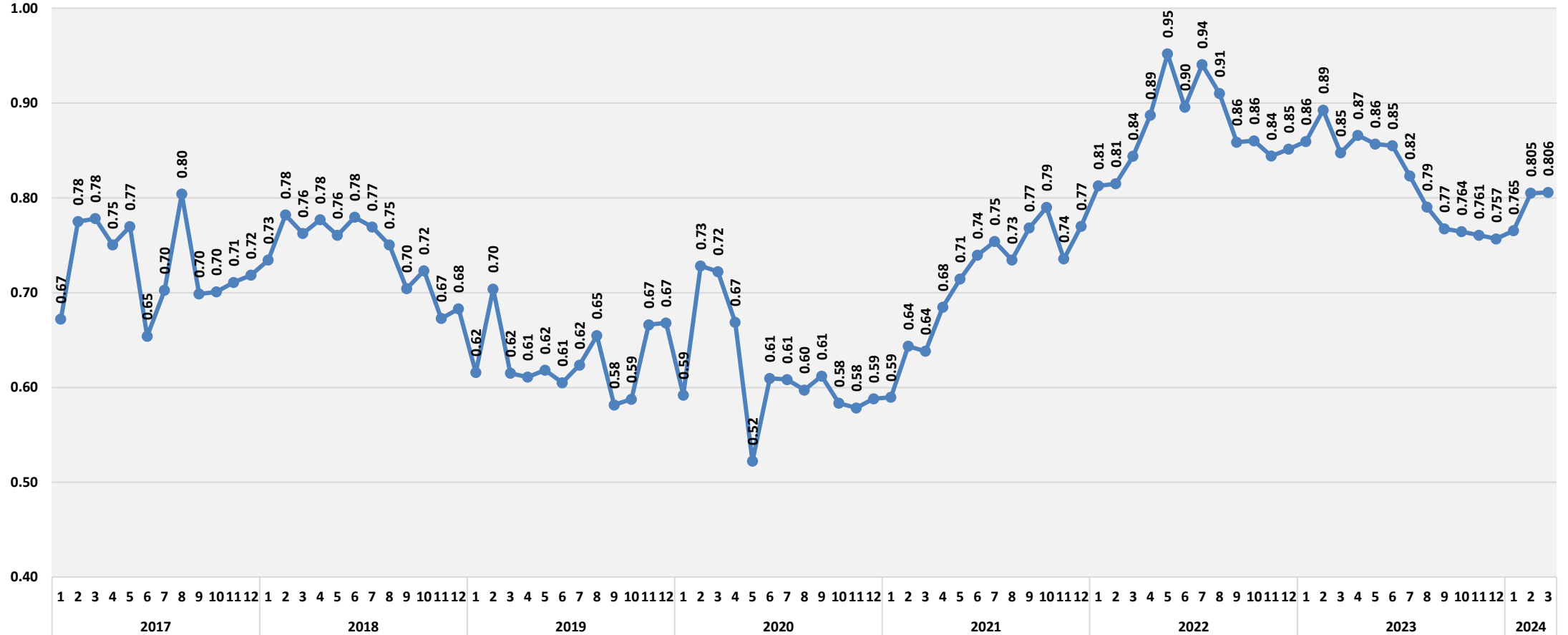
AĞAÇ VE AHŞAP ÜRÜNLERİ DIŞ TİCARET ENDEKSLERİ

İHRACAT BİRİM DEĞER ENDEKSİ 2013=100



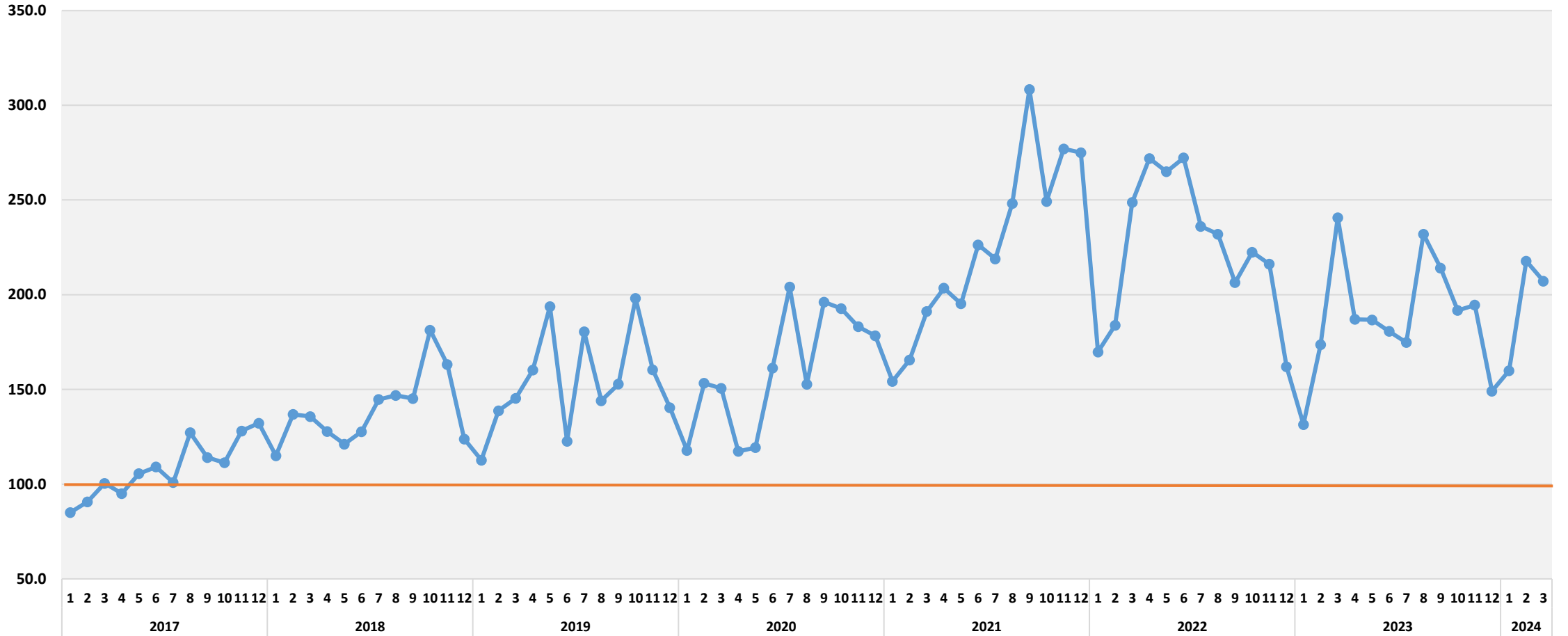
AĞAÇ VE AHŞAP ÜRÜNLERİ DIŞ TİCARET ENDEKSLERİ

İHRACAT BİRİM FİYAT DOLAR/KG



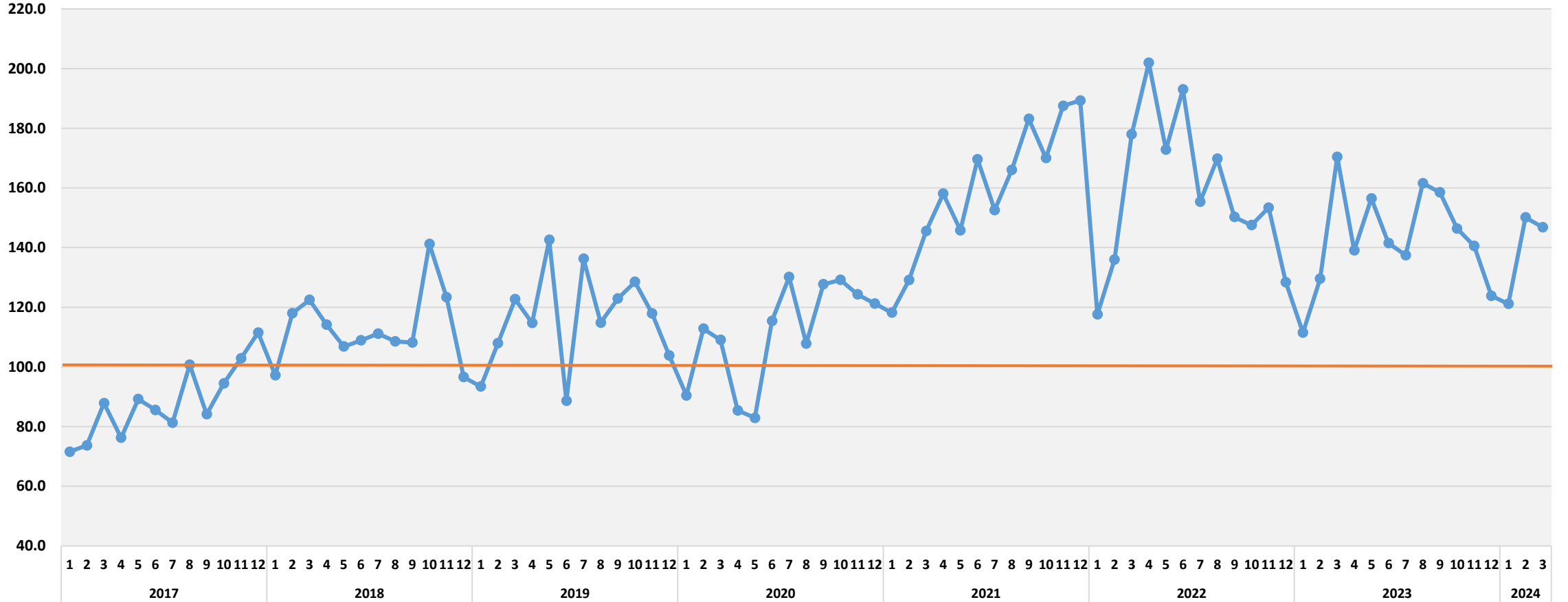
YALITIM ÜRÜNLERİ DİŐ TİCARET ENDEKSLERİ

İHRACAT MİKTAR ENDEKSİ 2013=100



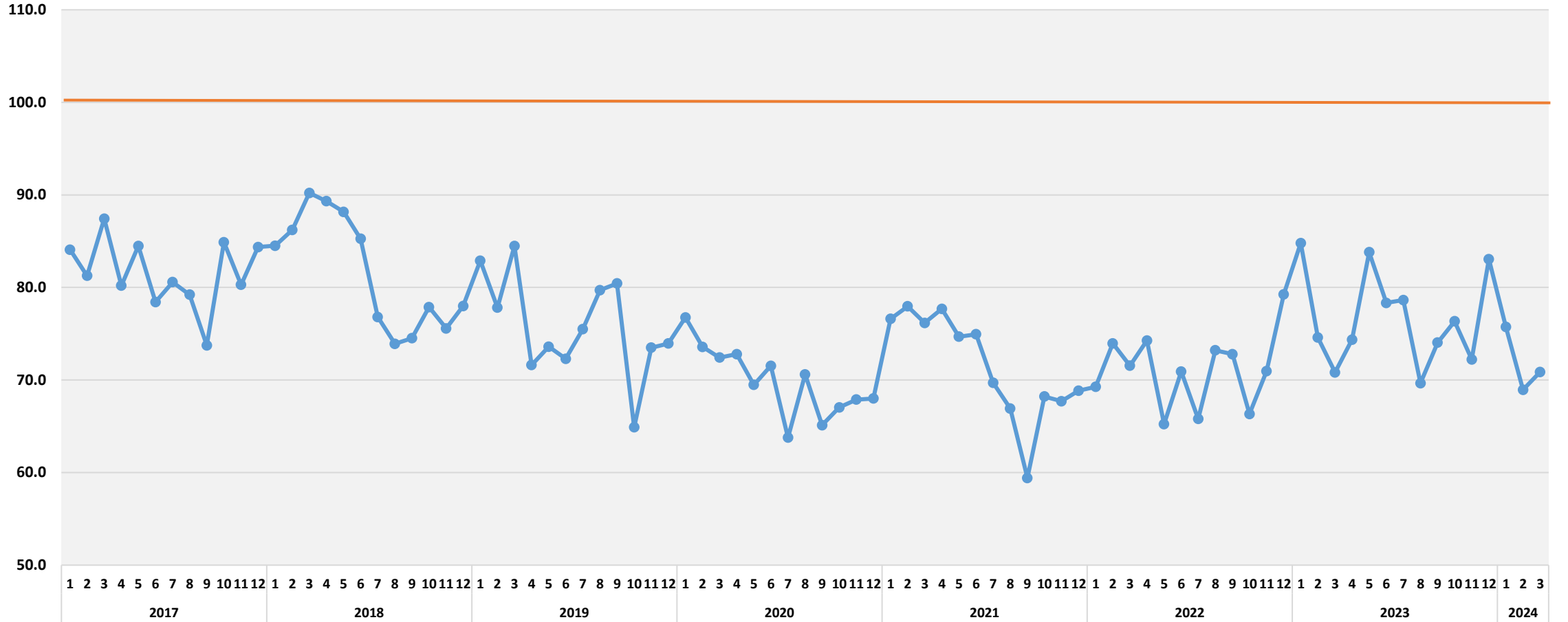
YALITIM ÜRÜNLERİ DIŞ TİCARET ENDEKSLERİ

İHRACAT DEĞER ENDEKSİ 2013=100



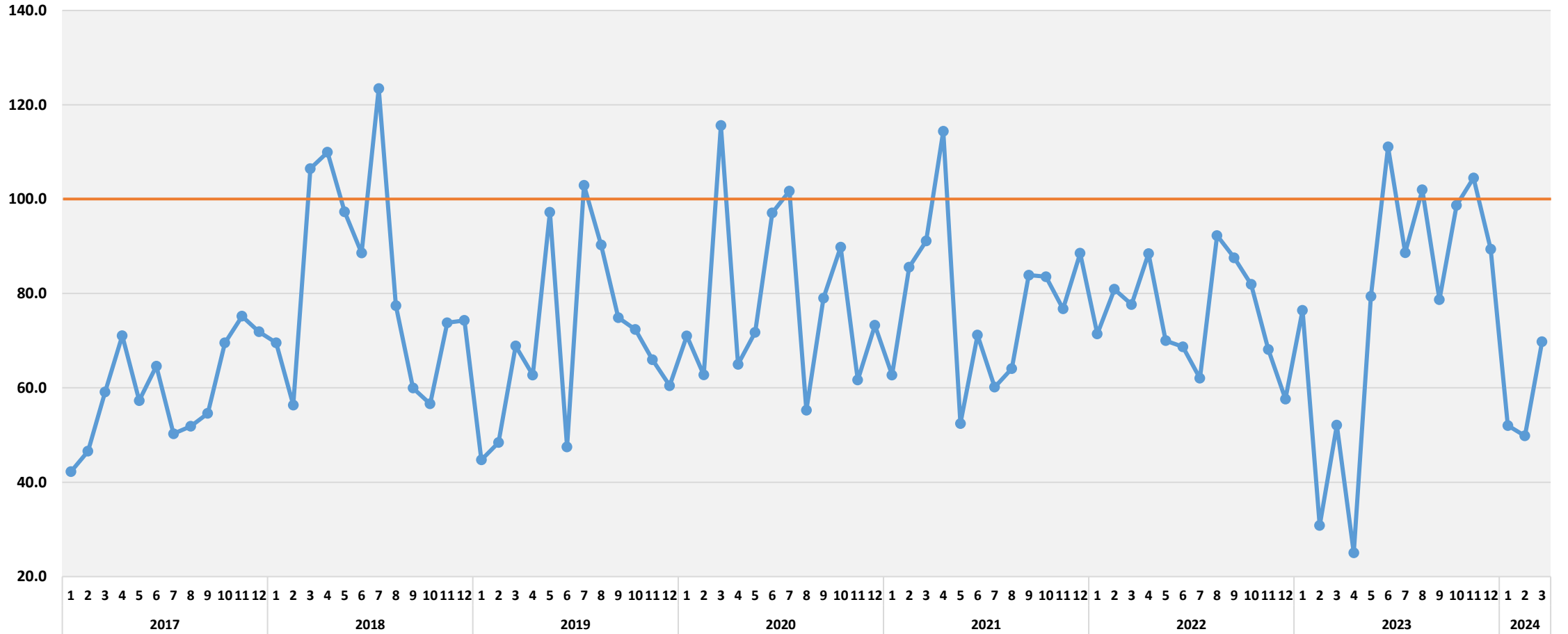
YALITIM ÜRÜNLERİ DIŞ TİCARET ENDEKSLERİ

İHRACAT BİRİM DEĞER ENDEKSİ 2013=100



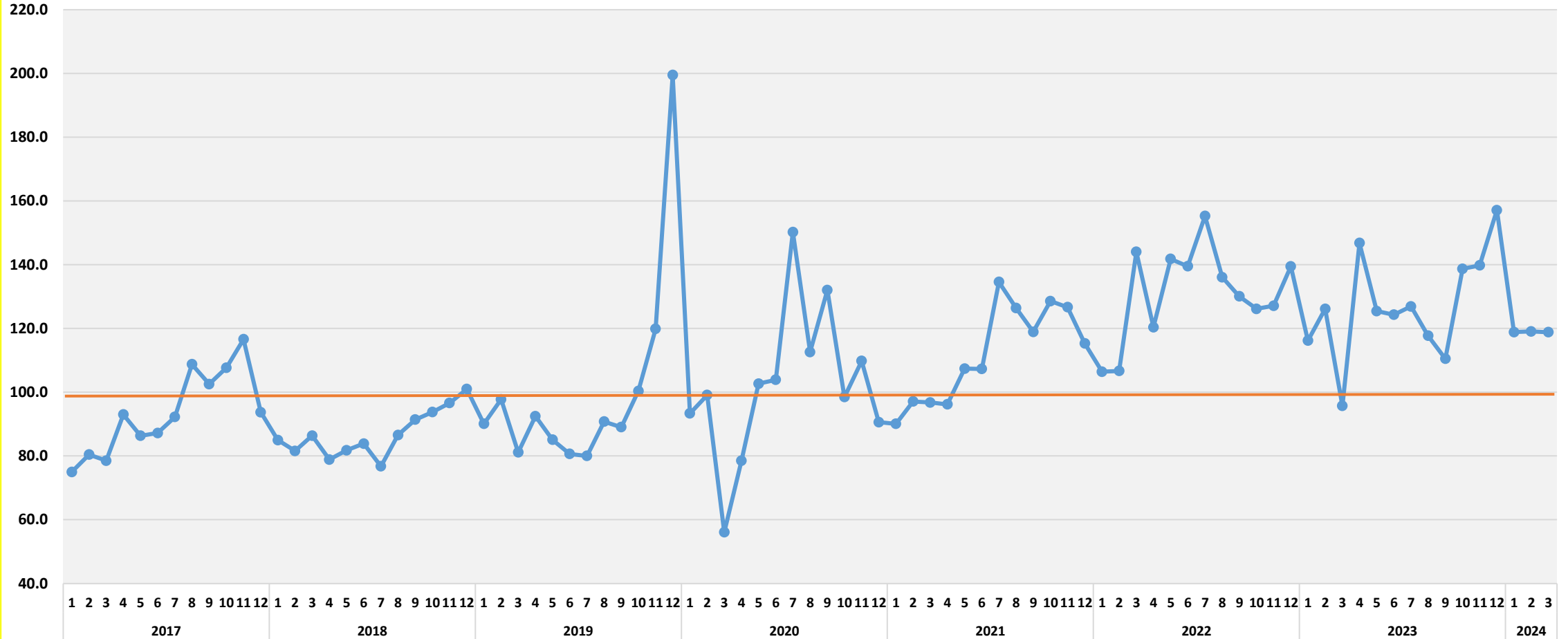
PREFABRİK YAPILAR DIŞ TİCARET ENDEKSLERİ

İHRACAT MİKTAR ENDEKSİ 2013=100



PREFABRİK YAPILAR DIŞ TİCARET ENDEKSLERİ

İHRACAT BİRİM DEĞER ENDEKSİ 2013=100





İNŞAAT MALZEMESİ
SANAYİ DIŞ TİCARET
ENDEKSİ



ENDEKSİ HAZIRLAYAN KURUM

ECONOMY AND STRATEGY CONSULTANCY SERVICES



ESDH

EKONOMİ VE STRATEJİ DANIŞMANLIK HİZMETLERİ

EKONOMİ VE STRATEJİ DANIŞMANLIK HİZMETLERİ

SERGÜL SOKAK, SARAL SİTESİ C.BLOK D.10 GAYRETTEPE-BEŞİKTAŞ
İSTANBUL, TEL 0212 352 87 95

www.esdh.com.tr