



İNŞAAT MALZEMELERİ  
SANAYİ DIŞ TİCARET  
ENDEKSİ


Katkılarıyla:



# İNŞAAT MALZEMELERİ SANAYİ DIŞ TİCARET ENDEKSLERİ SAYI-58 MAYIS 2022

SmartCore

# YALITIMLI PANNELER İLE SÜRDÜRÜLEBİLİR YAPILAR



 AssanPanel





### ENDEKSLERİN HAZIRLANMA METODOLOJİSİ;

- Endeksler ihracat ve ithalat için, miktar, değer ve birim değer (ortalama fiyat) olarak hesaplanmaktadır.
- Endekslerin başlangıç tarihi 2013 yılıdır; her ürün için 2013 yılı aylık ortalama miktar, değer ve birim değeri 100 kabul edilmiştir.
- Endeksler aylık olarak hazırlanmaktadır.
- Endeks yöntemi olarak 'zincir endeks' kullanılmaktadır.
- Aylık verileri 2013=100 verisi üzerine her ay için işlenerek zincir endeksler üretilmektedir.
- İnşaat malzemeleri sanayinde 36 ürün için endeks hazırlanmıştır.
- Ürünler ortak özellikleri itibariyle 8 ürün grubu halinde gruplandırılmış olup ürün grupları için de endeksler hesaplanmaktadır.
- Dış Ticaret Endekslerinin hazırlanmasında Türkiye İstatistik Kurumu'nun açıkladığı Dış Ticaret İstatistikleri kullanılmaktadır.
- TÜİK aylık verileri bir sonraki ayın son günü açıklamaktadır. Türkiye İMSAD Dış Ticaret Endeksi de bu tarihten beş gün sonra açıklanmaktadır.





## İNŞAAT MALZEMELERİ SANAYİ DİŐ TİCARET ENDEKSİ 2022 YILI MAYIS AYI GENEL DEĐERLENDİRMEŐİ

- ❑ İnşaat malzemeleri sanayi dış ticaret performansı mayıs ayında ihracat tarafında yavaşlamıŐtır. Çalışma gün sayısının azalması ihracatı olumsuz etkilemiŐtir. İthalat artışı ise devam etmiŐtir.
- ❑ İhracat 2022 yılı mayıs ayında **2,73** milyar dolar olmuŐtur. Mart ve nisan aylarındaki yüksek ihracatlar sonrası, ihracat düşüő göstermiŐtir.
- ❑ 2022 yılı mayıs ayında inşaat malzemeleri ihracatı miktar olarak **4,69** milyon ton olarak gerçekteŐmiştir. Ocak ayı sonrası miktar olarak yılın en düşük ikinci aylık ihracatı gerçekteŐmiştir. Rusya-Ukrayna savaŐının etkilerinin mayıs ayında arttıĐı görölmektedir.
- ❑ 2022 yılı mayıs ayında ortalama ihracat birim deĐeri artışıını sürdürmüŐ ve endeksin baŐlangıç seviyesi olan 100 seviyesine yeniden ulaŐmıştır.
- ❑ İnşaat malzemeleri sanayi ortalama ihracat birim fiyatı mayıs ayında geçen yılın mayıs ayına göre yüzde **38,1** artmıŐtır. 2021 yılı mayıs ayında ortalama ihracat fiyatları **0,42** dolar/kg olmuŐtu. Ortalama ihracat birim fiyatı 2022 yılı mayıs ayında **0,58** dolar/kg seviyesine yükselmiŐtir.
- ❑ 2022 yılı mayıs ayında inşaat malzemeleri ithalatı **876** milyon dolara yükselmiŐtir. İthalat geçen yılın mayıs ayının yüzde **23,7** üzerinde gerçekteŐmiştir. Çalışma günlerinin azalması ve döviz kurlarındaki artışa rağmen ithalat artışı sürmüŐtür.
- ❑ 2022 yılı mayıs ayında inşaat malzemeleri ithalatı **297.025** ton olmuŐtur. İthalat miktar olarak yılın en yüksek ikinci aylık ihracatı olmuŐtur.
- ❑ İnşaat malzemeleri sanayi ortalama ithalat birim fiyatı 2022 yılı mayıs ayında **2,95** dolar/kg olmuŐtur.
- ❑ Mayıs ayındaki ihracatı çalışma gün sayısındaki düşüő sınırlamıŐtır. Ayrıca Rusya-Ukrayna savaŐının yarattıĐı yeni koŐullar pazarlarda daha fazla hissedilmeye baŐlanmıŐtır. Bu gelişmelere baĐlı olarak inşaat malzemeleri yıllık (son 12 aylık) ihracatı mayıs ayında **34,04** milyar dolara ulaŐmıştır. Yıllık ihracat miktar olarak ise **64,07** milyon ton olmuŐtur. Ortalama ihracat birim fiyatı yıllık ortalama **0,58** dolar/kilogram seviyesine yükselmiŐtir.
- ❑ İnşaat malzemeleri sanayi ihracatı yılın ikinci yarısında savaŐın etkileri, yüksek küresel enflasyon ve resesyon endiŐelerinin altında kalacaktır. İhracat birim fiyatlarında da küresel emtia fiyatlarındaki düşüőe baĐlı olarak gerilemeler olacaktır.



## İNŞAAT MALZEMELERİ SANAYİ DIŞ TİCARET ENDEKSİ; TÜRKİYE İLE KARŞILAŞTIRMALI MAYIS AYI DEĞERLENDİRMESİ

- ❑ Türkiye sanayi ihracat performansı mayıs ayında zayıflamıştır. Nisan ayında yüksek sanayi ihracat performansı sonrası mayıs ayında çalışma gün sayısının azalması nedeniyle sanayi ihracatında bir önceki aya göre gerileme yaşanmıştır.
- ❑ 2022 yılı mayıs ayında sanayi ürünleri ihracatı değer olarak **14,1** milyar dolara inmiştir.
- ❑ Rusya-Ukrayna savaşının etkileri görülmeye başlanmış olmakla beraber Türkiye'ye ilave talep artışı ise sürmektedir.
- ❑ 2022 yılı mayıs ayında Türkiye toplam sanayi ürünleri ihracatı miktar olarak **8,42** milyon ton ile önceki aylara göre düşmüştür.
- ❑ 2022 yılı mayıs ayında ihracat birim fiyatları yüksek kalmaya devam etmiştir.
- ❑ Sanayi malı ihracatında ortalama birim fiyatları 2021 yılı mayıs ayında **1,31** dolar/kg iken, 2022 yılı mayıs ayında **1,67** dolar/kg olmuştur.
- ❑ Yüksek ihracat birim fiyatlarının ihracata katkısı sürmektedir.
- ❑ İhracat birim fiyatlarının artışında küresel ölçekte emtia ve nihai ürün fiyatlarındaki artış belirleyici olmaktadır. Savaş fiyatları yukarı itmiştir. Ancak resesyon endişeleri ile fiyatlarda düşüşler beklenmektedir.
- ❑ İnşaat malzemeleri sanayi dışındaki sanayilerin toplam ihracatı değer olarak 2022 yılı mayıs ayında önceki aya göre düşmüştür. İhracat **11,36** milyar dolar olmuştur. Miktar olarak da ihracat düşüş göstermiştir.
- ❑ İnşaat malzemeleri sanayi dışındaki sanayilerin ortalama ihracat birim fiyatı 2021 yılı mayıs ayında **2,63** dolar/kg iken, 2022 yılı mayıs ayında **3,05** dolar/kg seviyesinde gerçekleşmiştir.
- ❑ Türkiye'nin sanayi mallarına yönelik ilave talep yeni yılda da yüksek gerçekleşmektedir. Mayıs ayında da ilave talep gerçekleşmiştir. Ancak hem Rusya-Ukrayna savaşının pazarlarda artan etkileri hem de resesyon endişeleri önümüzdeki aylarda sanayi ihracatını sınırlayacaktır.





## İNŞAAT MALZEMELERİ SANAYİ DİŐ TİCARET ENDEKSİ; ALT SANAYİLER İTİBARIYLA DEĐERLENDİRME

ÜRÜN GRUPLARI	İHRACAT BİRİM FİYAT DOLAR/KG			İHRACAT MİKTAR TON			İHRACAT DEĐER MİLYON DOLAR		
	2021 MAYIS	2022 MAYIS	% DEĐİŐİM	2021 MAYIS	2022 MAYIS	% DEĐİŐİM	2021 MAYIS	2022 MAYIS	% DEĐİŐİM
DEMİR ÇELİK ÜRÜNLERİ	0,83	1,14	37,3	1.223.316	968.150	-20,9	1.009,70	1.104	9,3
MİNERAL, TAŐ VE TOPRAK ÜRÜNLERİ	0,115	0,147	27,8	4.168.232	3.326.292	-20,2	479,3	488,1	1,8
METAL BAZLI ÜRÜNLER	4,06	5,53	36,2	78.801	80.378	2,0	319,7	444,5	39,0
ELEKTRİK MALZEMELERİ VE TEÇHİZATLARI	7,28	7,47	2,6	45.686	47.504	4,0	332,6	354,9	6,7
KİMYASAL BAZLI ÜRÜNLER	1,34	1,45	8,2	134.903	138.003	2,3	180,4	200	10,9
AĐAÇ VE AHŐAP ÜRÜNLERİ	0,71	0,95	33,8	124.484	98.706	-20,7	88,9	93,9	5,6
YALITIM MALZEMELERİ	0,97	0,91	-6,2	17.473	25.673	46,9	17	23,4	37,6
PREFABRİK YAPILAR	2,26	2,99	32,3	6.184	8.254	33,5	14	24,6	75,7



İNŞAAT MALZEMELERİ SANAYİ DİŐ TİCARET ENDEKSİ; ALT SANAYİLER İTİBARIYLA DEĐERLENDİRME

ÜRÜN GRUPLARI	İHRACAT BİRİM FİYAT ENDEKSİ 2013=100			İHRACAT MİKTAR ENDEKSİ 2013=100			İHRACAT DEĐER ENDEKSİ 2013=100		
	2021 MAYIS	2022 MAYIS	% DEĐİŐİM	2021 MAYIS	2022 MAYIS	% DEĐİŐİM	2021 MAYIS	2022 MAYIS	% DEĐİŐİM
DEMİR ÇELİK ÜRÜNLERİ	107,8	148,9	37,3	107,6	85,2	-20,9	116,0	126,9	9,3
MİNERAL, TAŐ VE TOPRAK ÜRÜNLERİ	64,4	82,2	27,8	212,7	169,8	-20,2	137,0	139,6	1,8
METAL BAZLI ÜRÜNLER	86,5	117,9	36,2	192,6	196,4	2,0	166,6	231,6	39,0
ELEKTRİK MALZEMELERİ VE TEÇHİZATLARI	106,2	109,0	2,6	114,0	118,5	4,0	121,1	129,2	6,7
KİMYASAL BAZLI ÜRÜNLER	86,9	94,2	8,2	116,9	119,6	2,3	101,6	112,6	10,9
AĐAÇ VE AHŐAP ÜRÜNLERİ	60,1	80,0	33,8	318,1	252,2	-20,7	191,1	201,9	5,6
YALITIM MALZEMELERİ	74,7	70,0	-6,2	195,2	286,9	46,9	145,8	200,9	37,6
PREFABRİK YAPILAR	107,4	141,8	32,3	52,4	70,0	33,5	56,3	99,3	75,7





İNŞAAT MALZEMELERİ  
SANAYİ DIŞ TİCARET  
ENDEKSİ



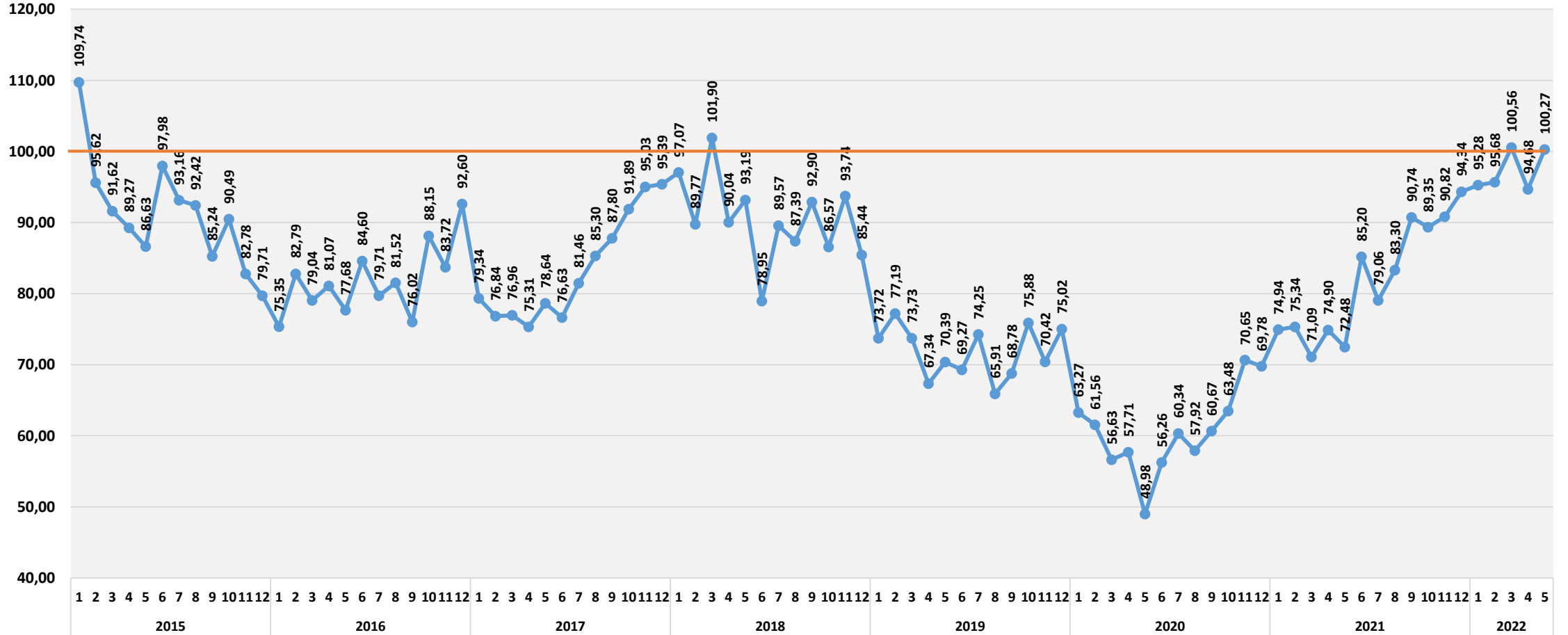
# İNŞAAT MALZEMELERİ SANAYİ TOPLULAŞTIRILMIŞ DIŞ TİCARET ENDEKSLERİ





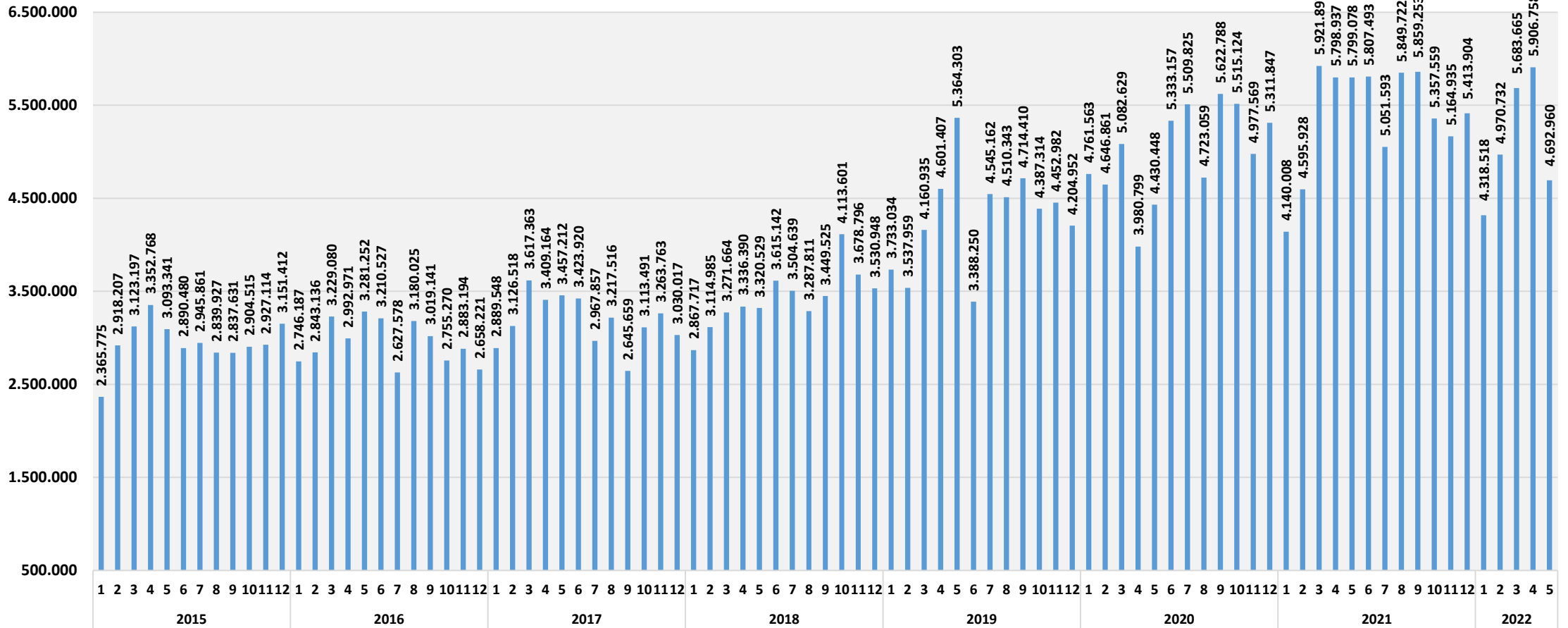
## İNŞAAT MALZEMELERİ SANAYİ TOPLULAŞTIRILMIŞ DIŞ TİCARET ENDEKSLERİ

## İHRACAT BİRİM DEĞER ENDEKSİ 2013=100



## İNŞAAT MALZEMELERİ SANAYİ TOPLULAŞTIRILMIŞ DIŞ TİCARET ENDEKSLERİ

## İHRACAT MİKTAR TON





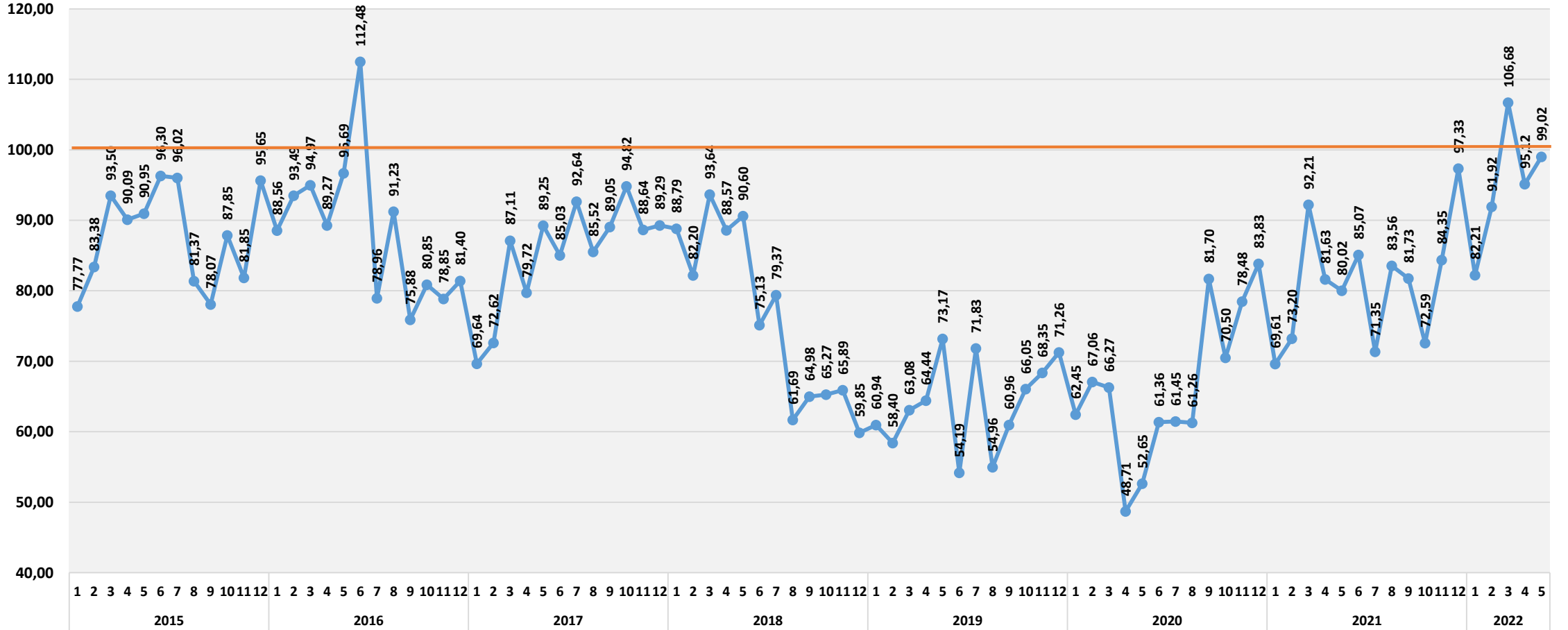






## İNŞAAT MALZEMELERİ SANAYİ TOPLULAŞTIRILMIŞ DİŞ TİCARET ENDEKSLERİ

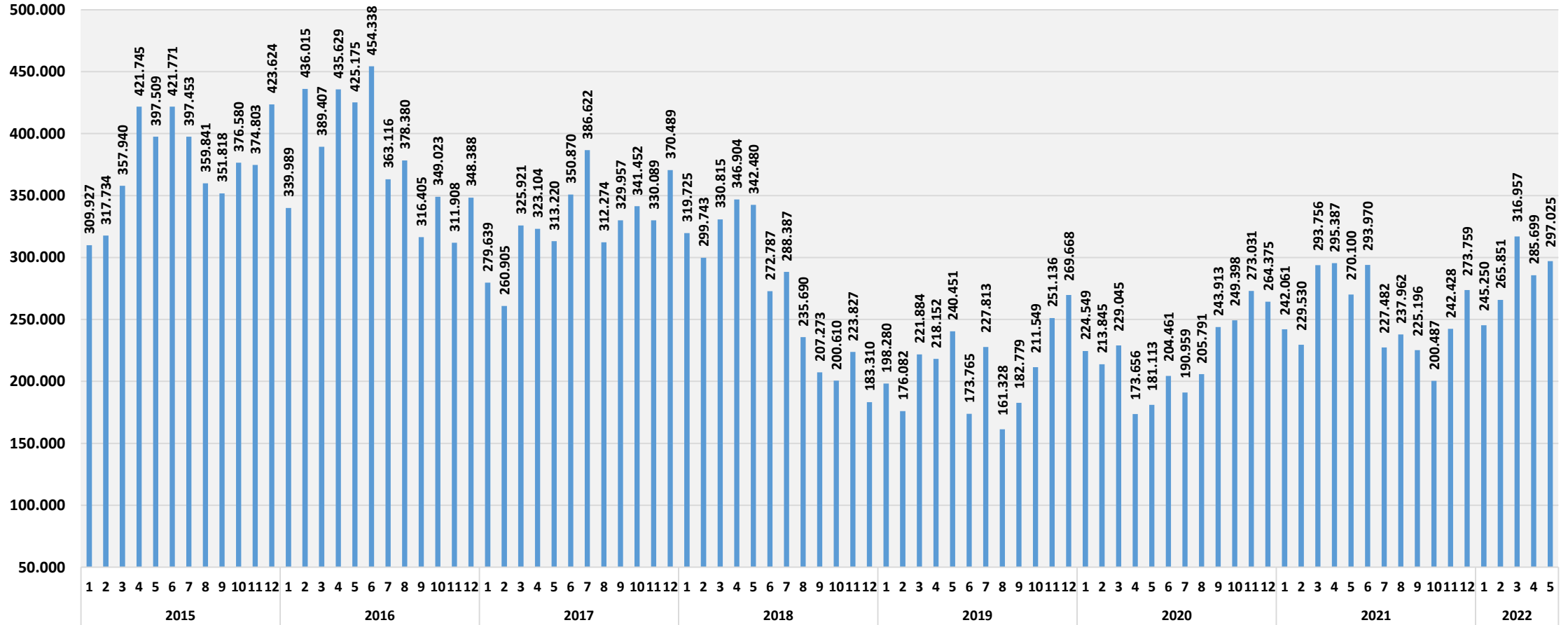
## İTHALAT DEĞER ENDEKSİ 2013=100





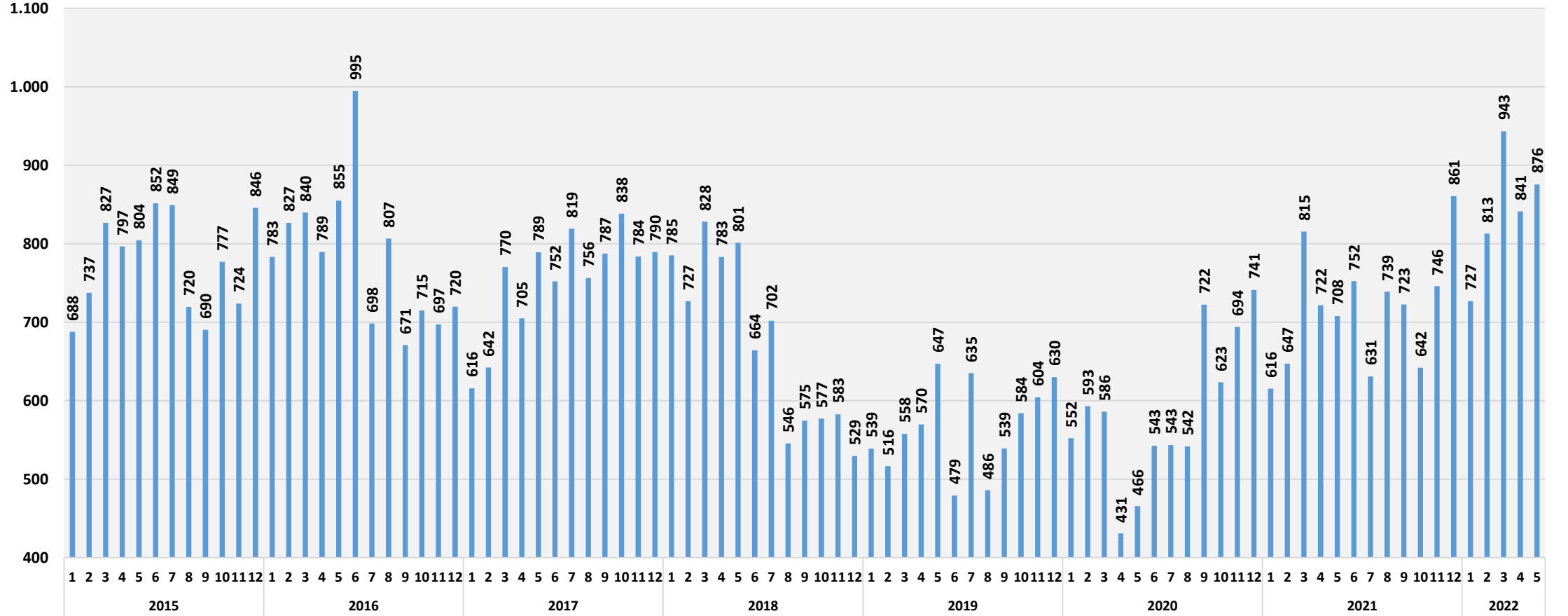
İNŞAAT MALZEMELERİ SANAYİ TOPLULAŐTIRILMIŐ DİŐ TİCARET ENDEKSLERİ

İTHALAT MİKTAR TON



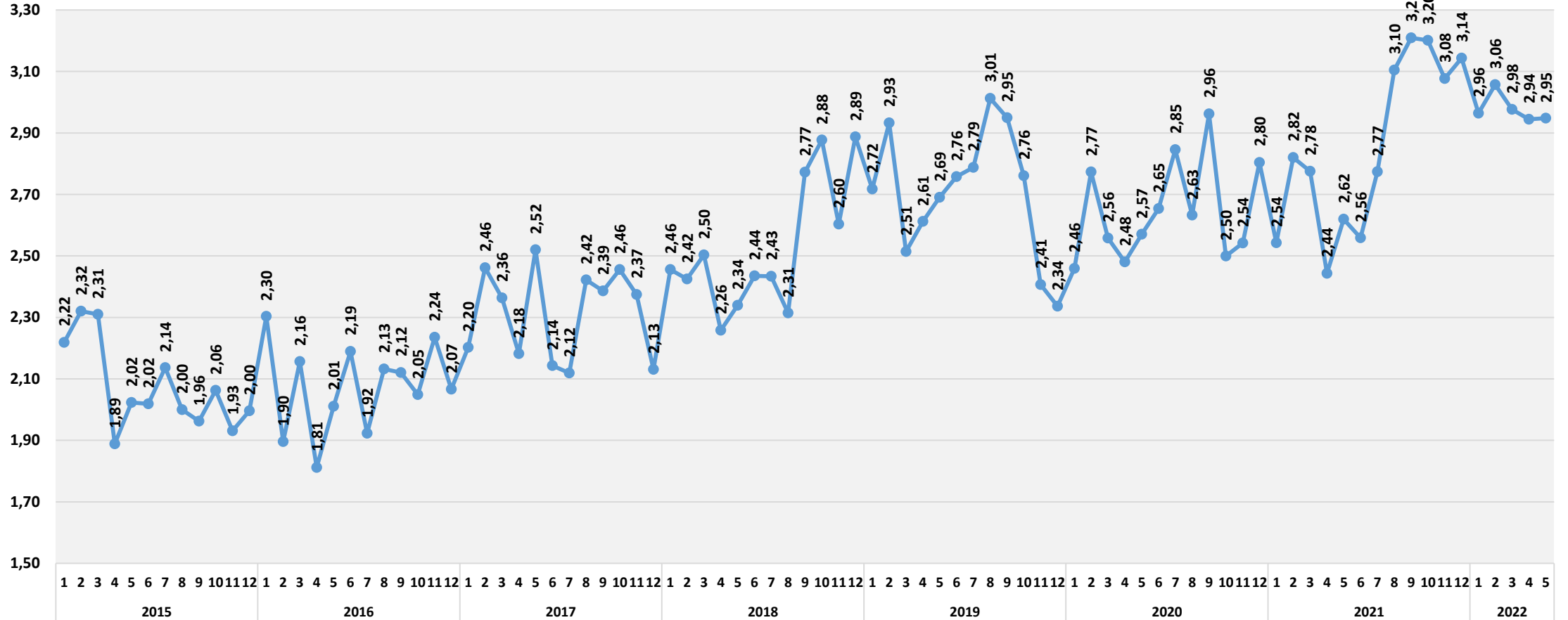
## İNŞAAT MALZEMELERİ SANAYİ TOPLULAŞTIRILMIŞ DIŞ TİCARET ENDEKSLERİ

## İTHALAT DEĞER MİLYON DOLAR



İNŞAAT MALZEMELERİ SANAYİ TOPLULAŞTIRILMIŞ DIŞ TİCARET ENDEKSLERİ

İTHALAT BİRİM DEĞER DOLAR/KG





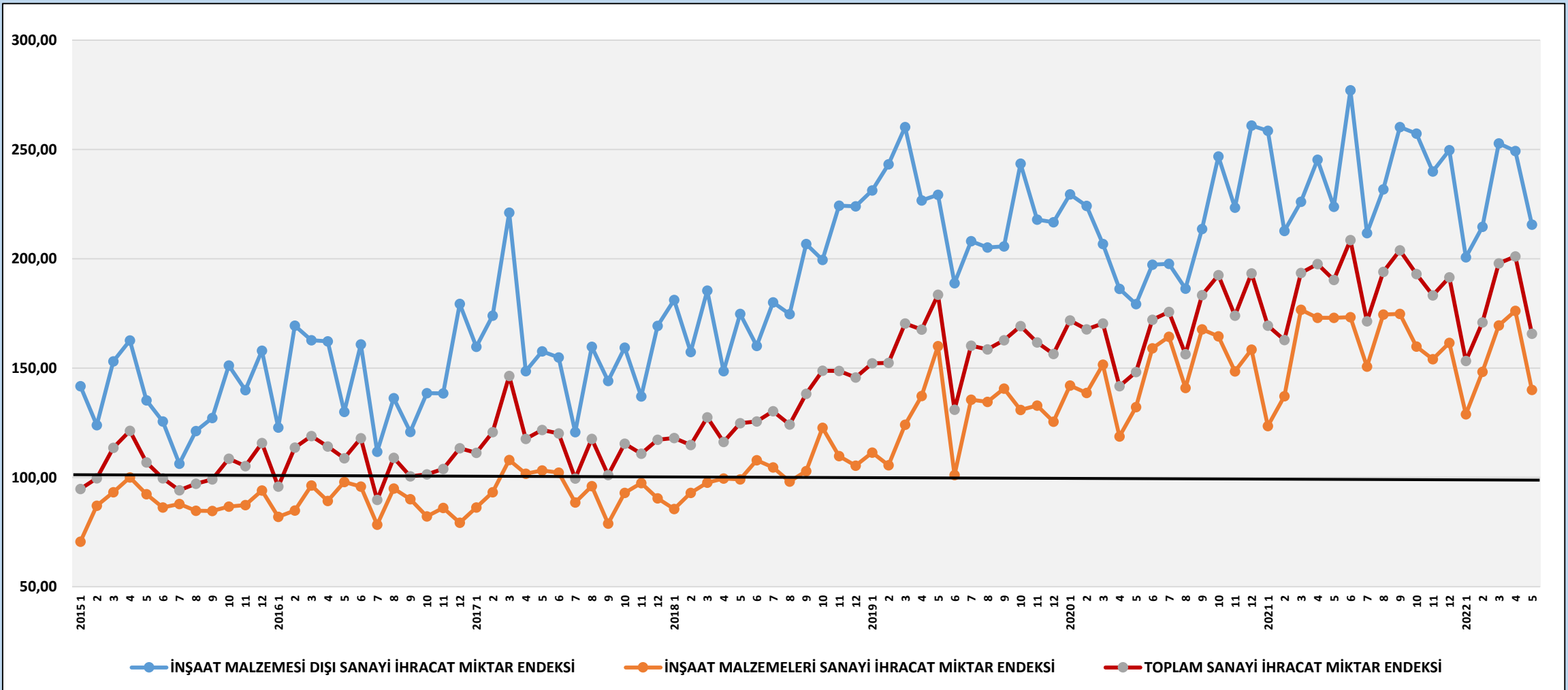


İNŞAAT MALZEMELERİ  
SANAYİ DİŐ TİCARET  
ENDEKSİ

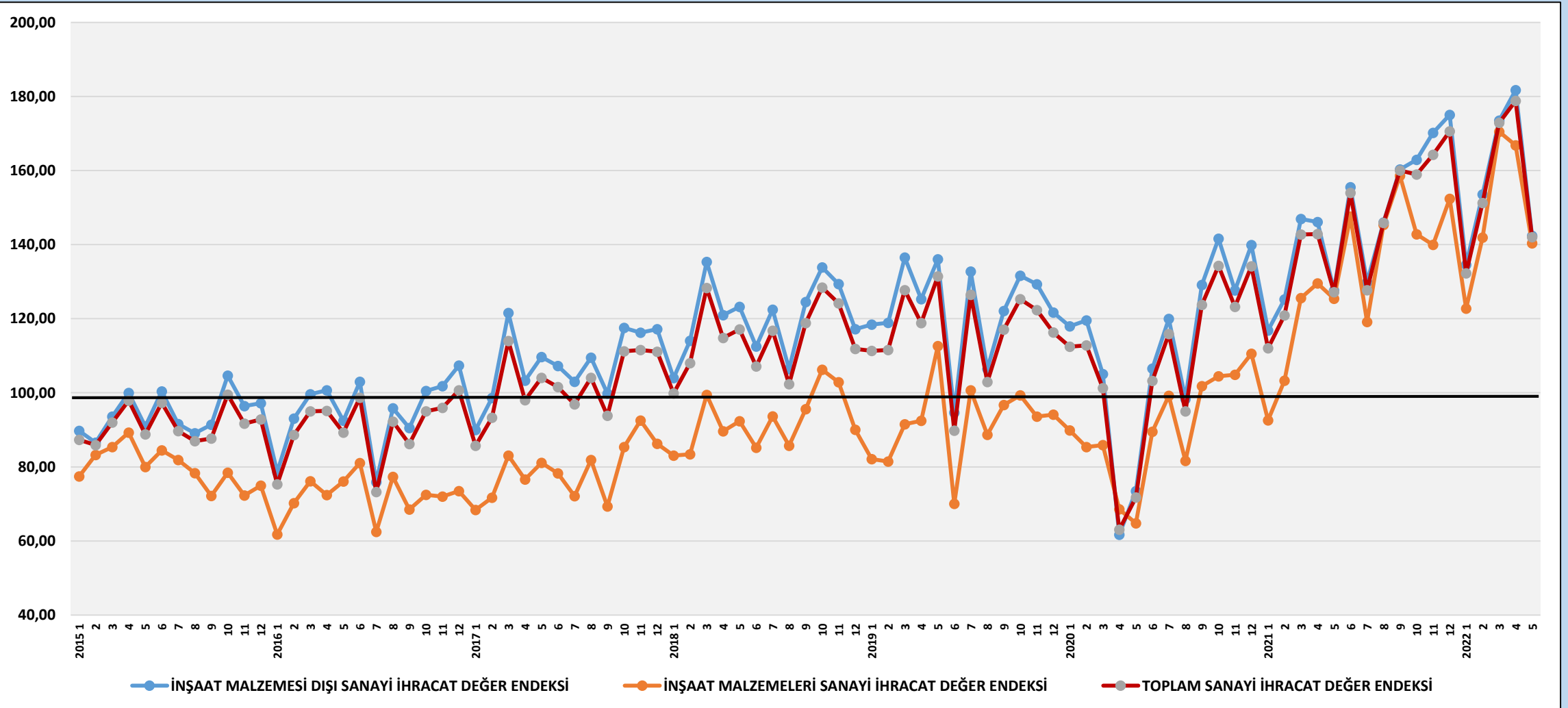


# TÜRKİYE SANAYİ VE İNŞAAT MALZEMELERİ SANAYİ KARŐILAŐTIRMALI DİŐ TİCARET ENDEKSLERİ

## İHRACAT MİKTAR ENDEKSLERİ; 2013=100

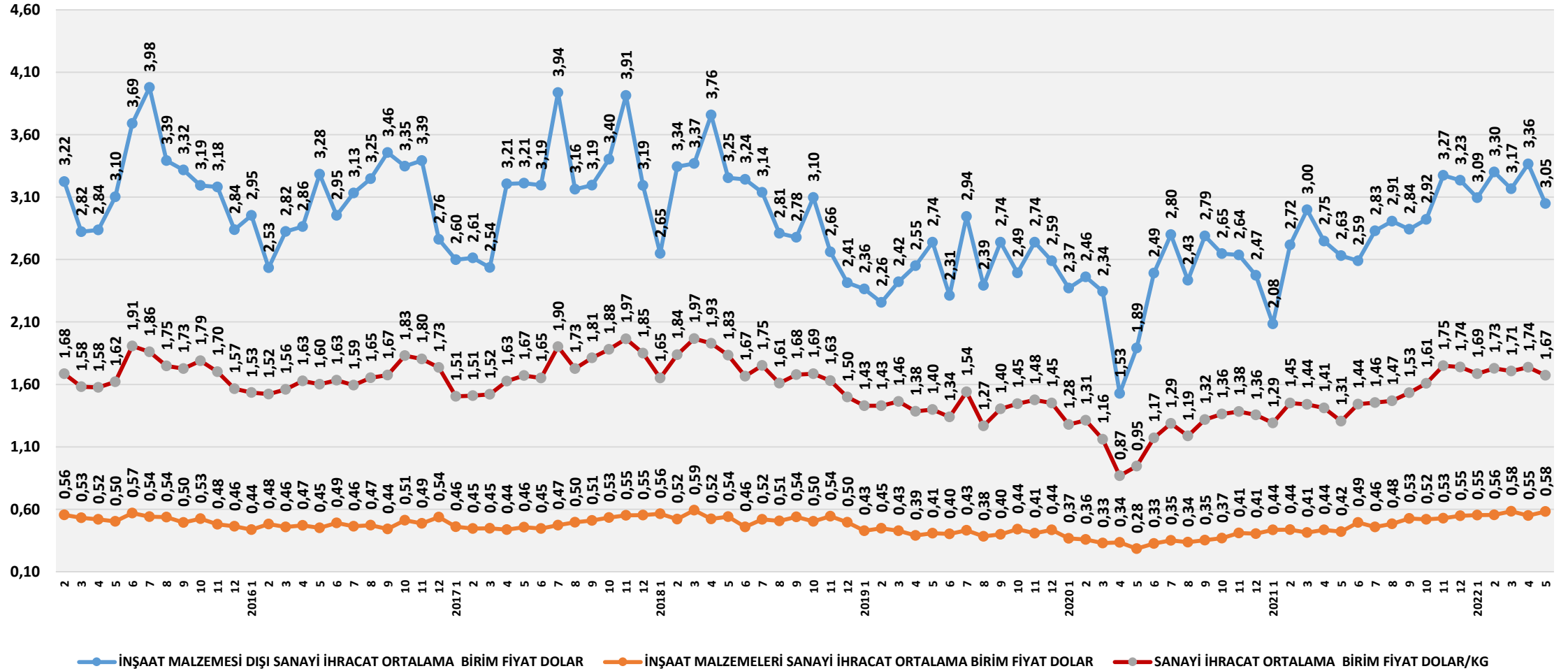


## İHRACAT DEĞER ENDEKSLERİ; 2013=100





## İHRACAT BİRİM FİYATLARI DOLAR/KG





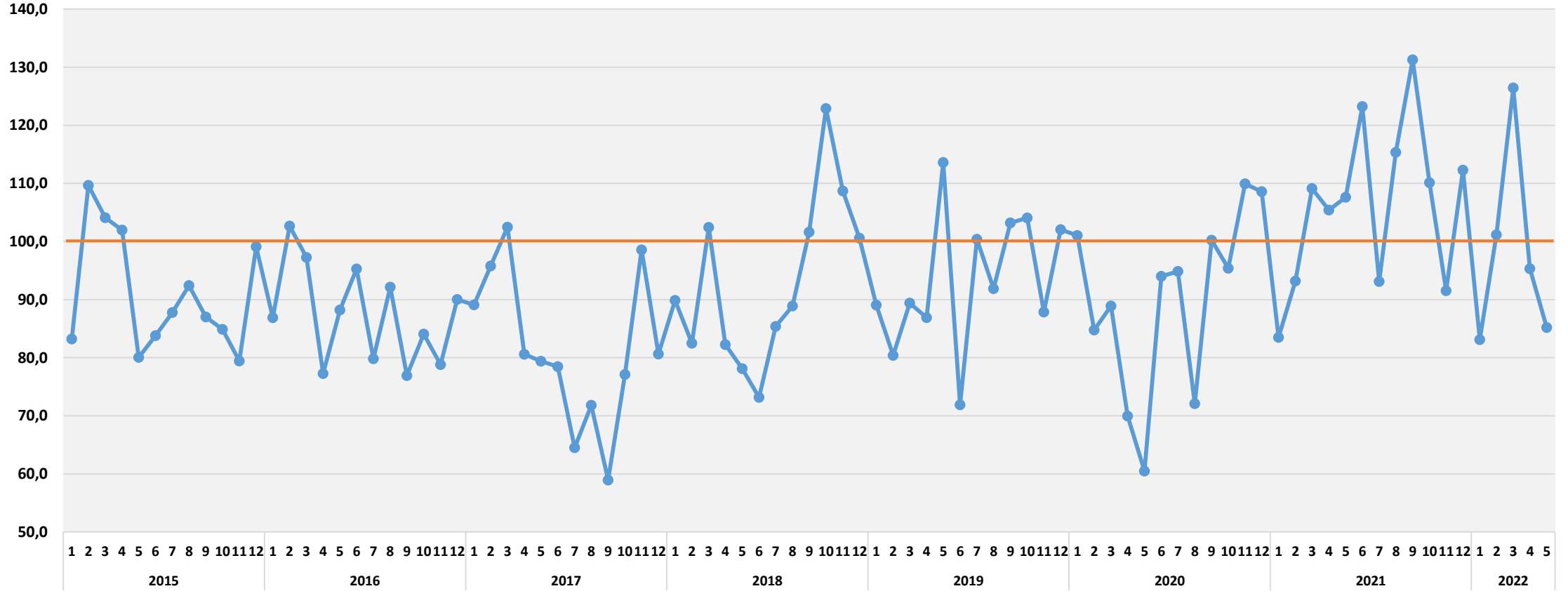
İNŞAAT MALZEMELERİ  
SANAYİ DİŐ TİCARET  
ENDEKSİ



## ALT SANAYİ ÜRÜN GRUPLARI DİŐ TİCARET ENDEKSLERİ

## DEMİR ÇELİK ÜRÜNLERİ DIŞ TİCARET ENDEKSLERİ

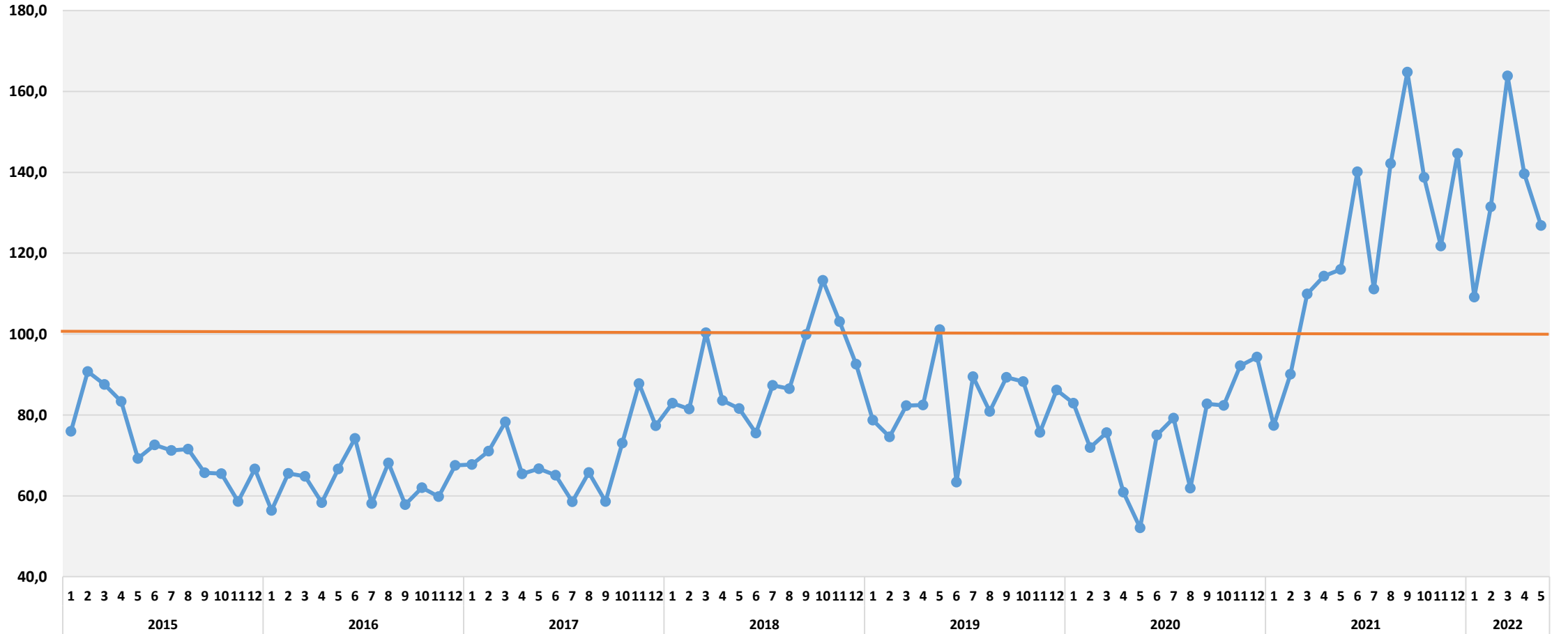
## İHRACAT MİKTAR ENDEKSİ 2013=100





## DEMİR ÇELİK ÜRÜNLERİ DIŞ TİCARET ENDEKSLERİ

### İHRACAT DEĞER ENDEKSİ 2013=100



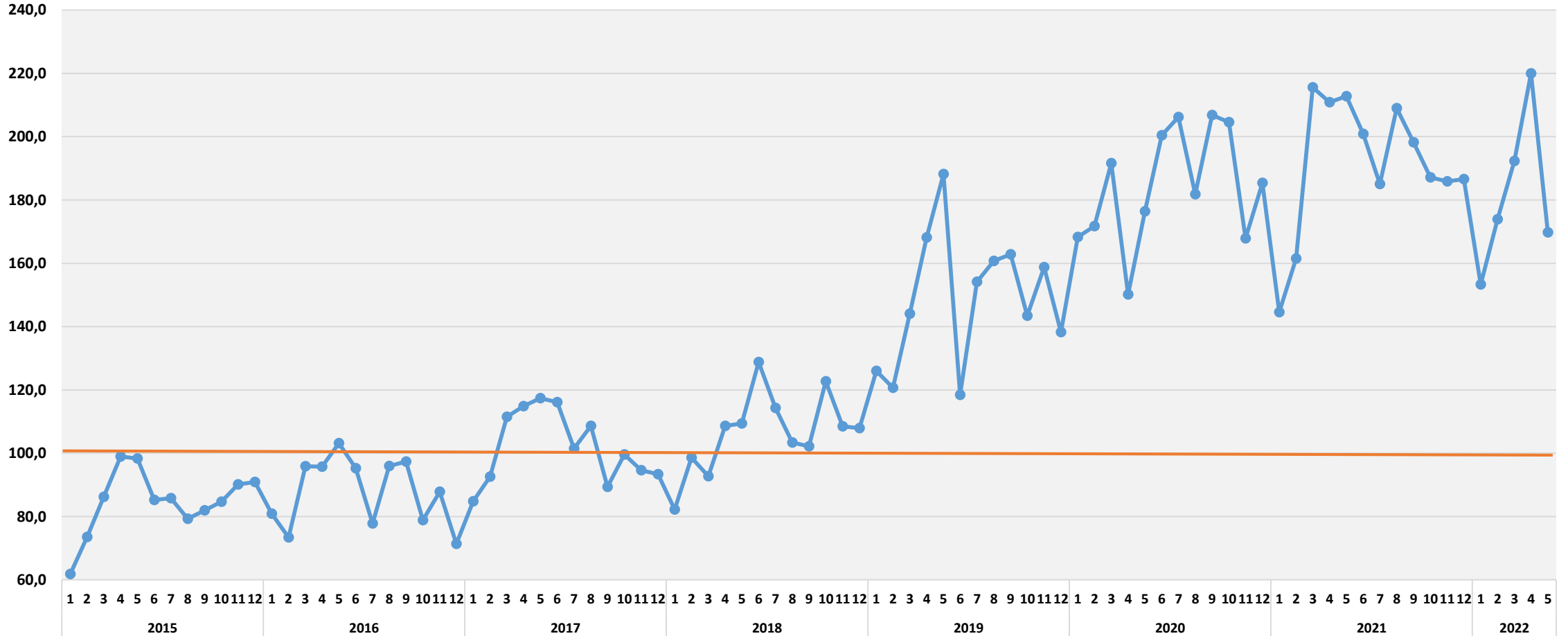






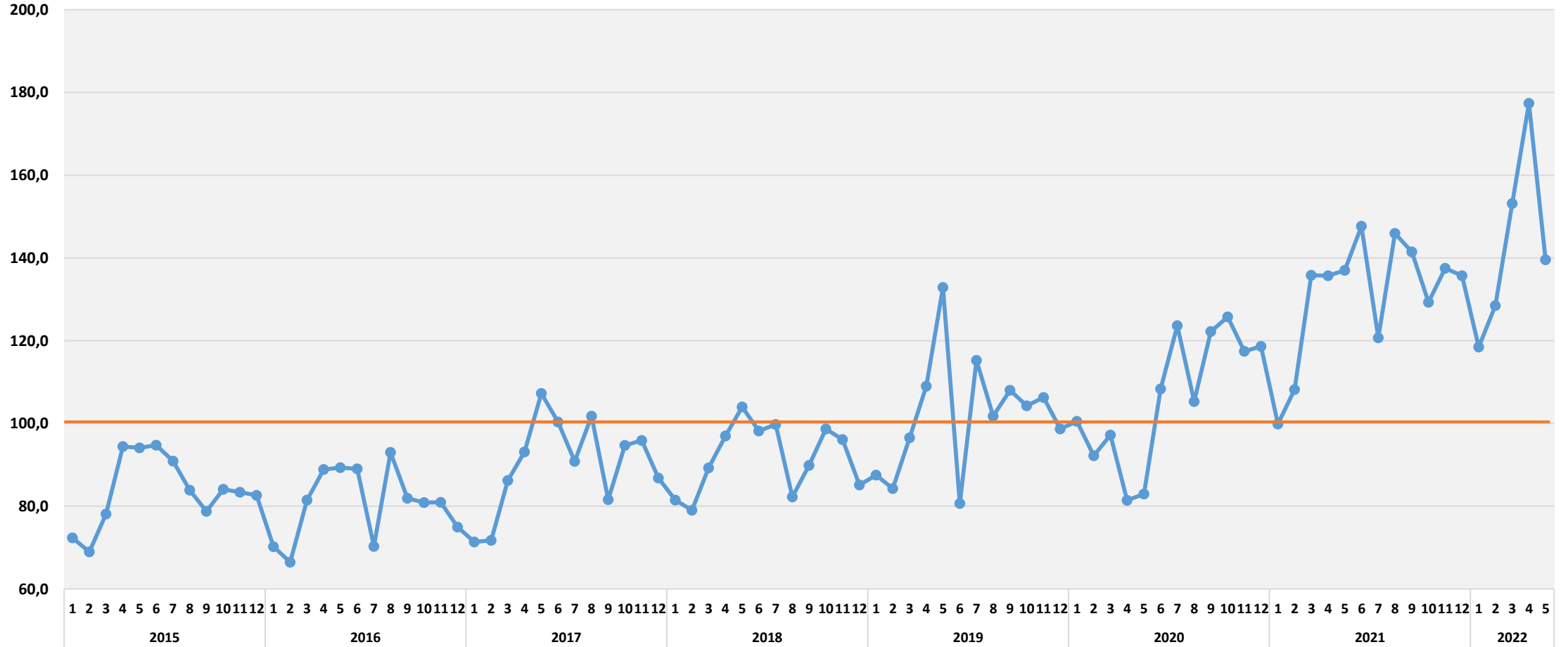
## MİNERAL, TAŐ VE TOPRAK ÜRÜNLERİ DİŐ TİCARET ENDEKSLERİ

## İHRACAT MİKTAR ENDEKSİ 2013=100



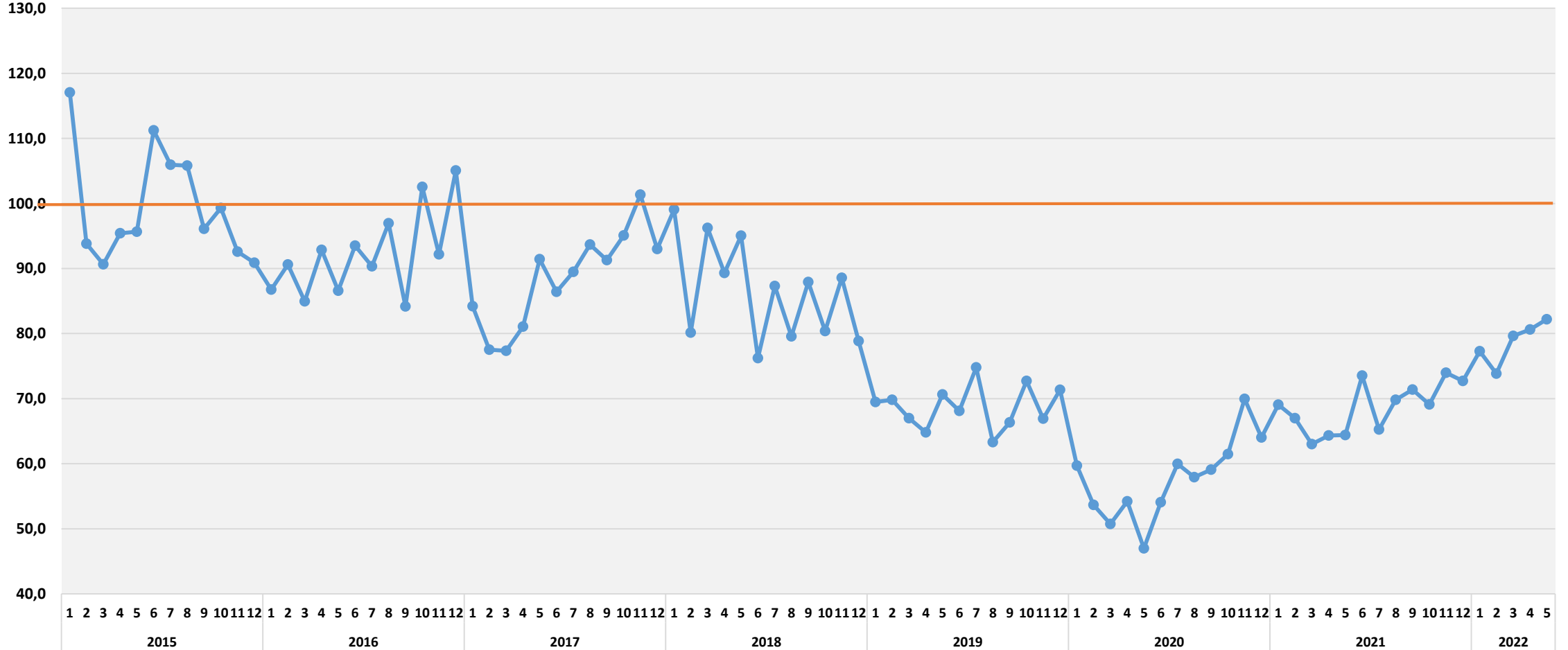
## MİNERAL, TAŞ VE TOPRAK ÜRÜNLERİ DIŞ TİCARET ENDEKSLERİ

## İHRACAT DEĞER ENDEKSİ 2013=100



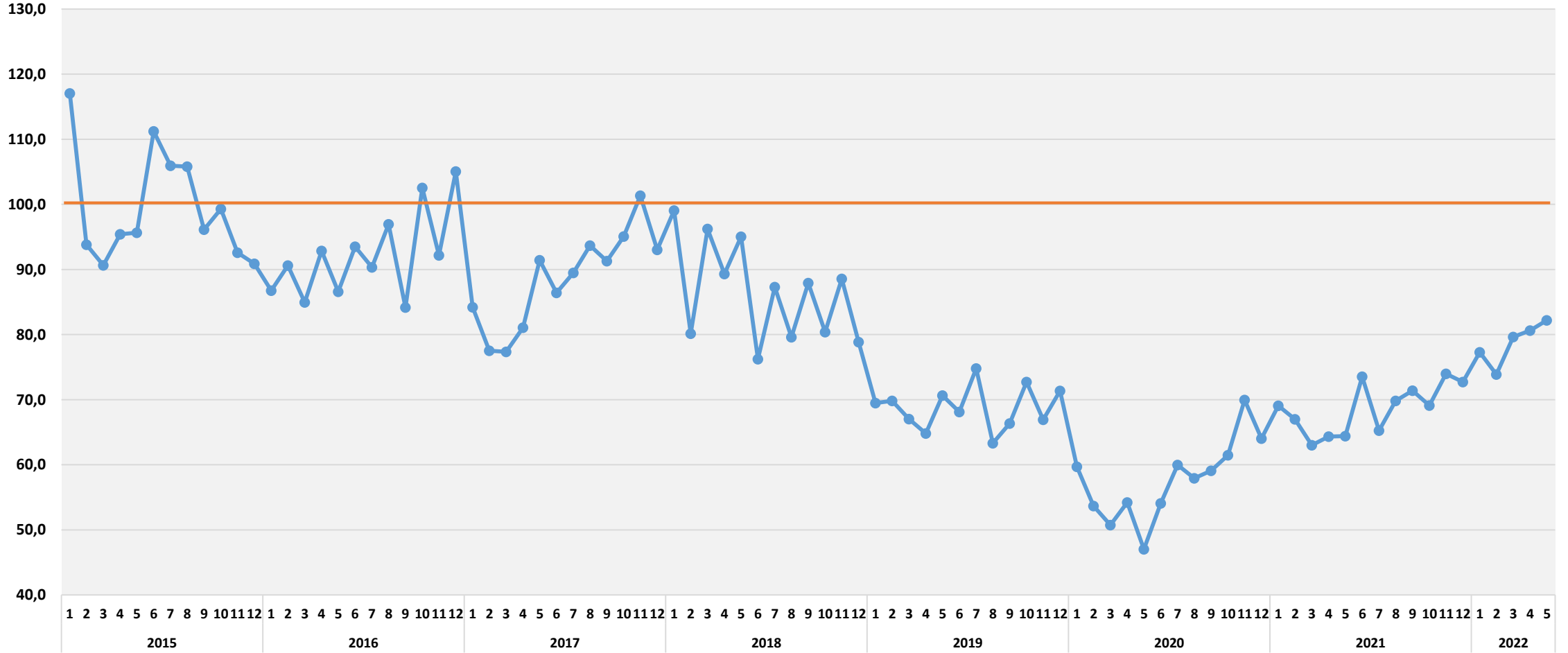
## MİNERAL, TAŞ VE TOPRAK ÜRÜNLERİ DIŞ TİCARET ENDEKSLERİ

## İHRACAT BİRİM DEĞER ENDEKSİ 2013=100



## MİNERAL, TAŞ VE TOPRAK ÜRÜNLERİ DIŞ TİCARET ENDEKSLERİ

## İHRACAT BİRİM DEĞER ENDEKSİ 2013=100





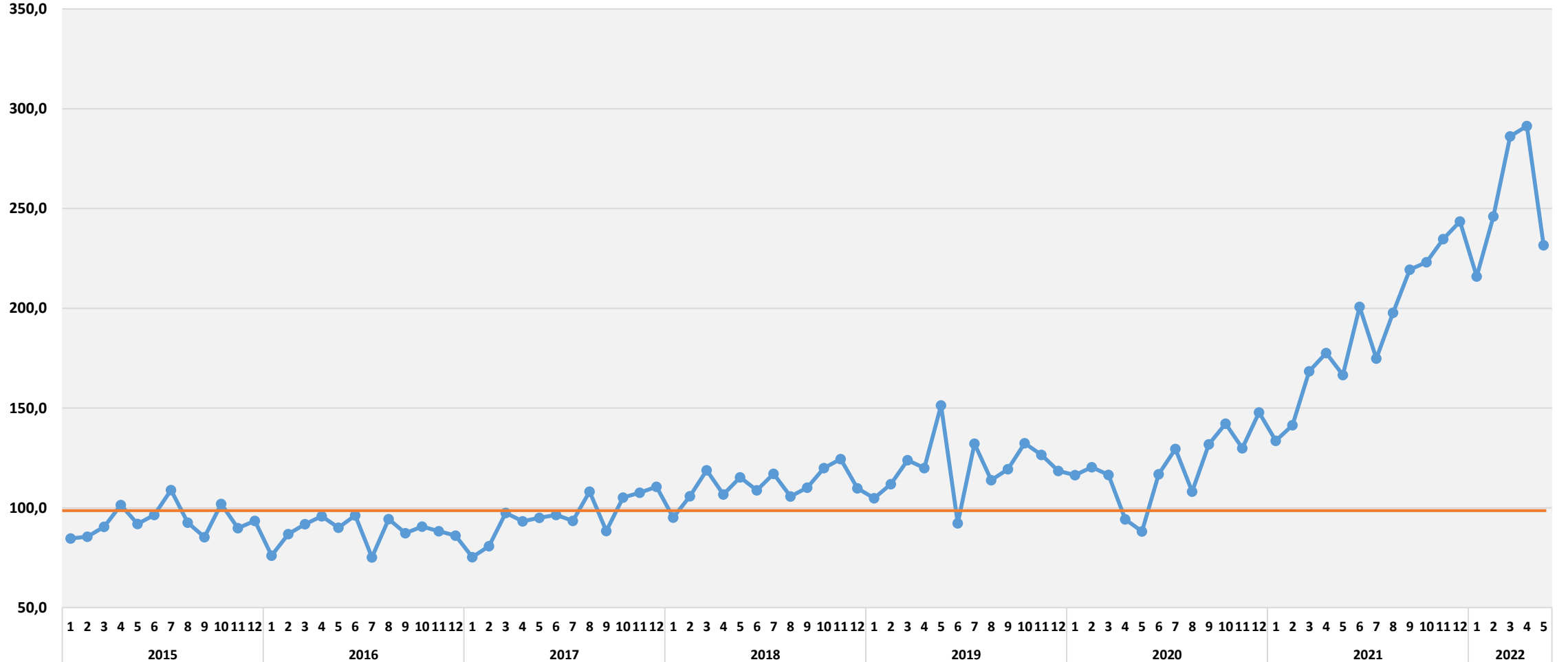






## METAL BAZLI ÜRÜNLER DIŞ TİCARET ENDEKSLERİ

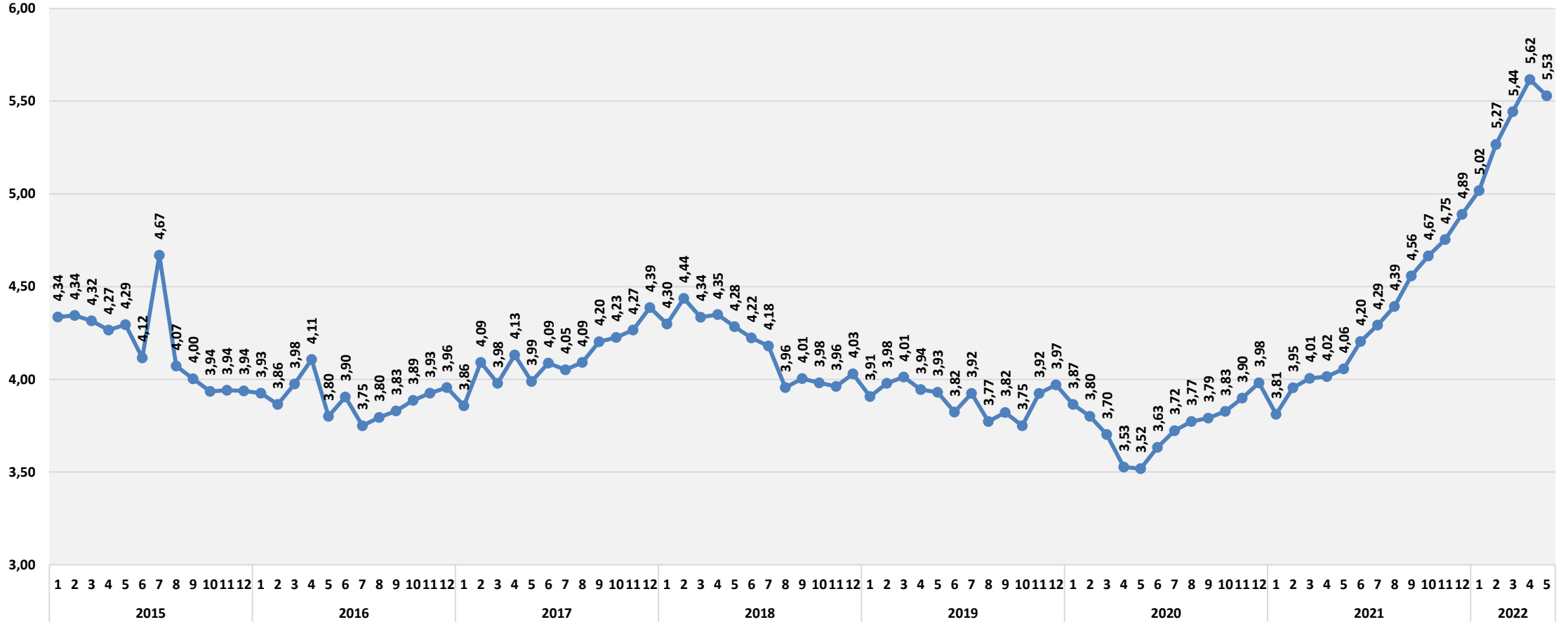
### İHRACAT DEĞER ENDEKSİ 2013=100





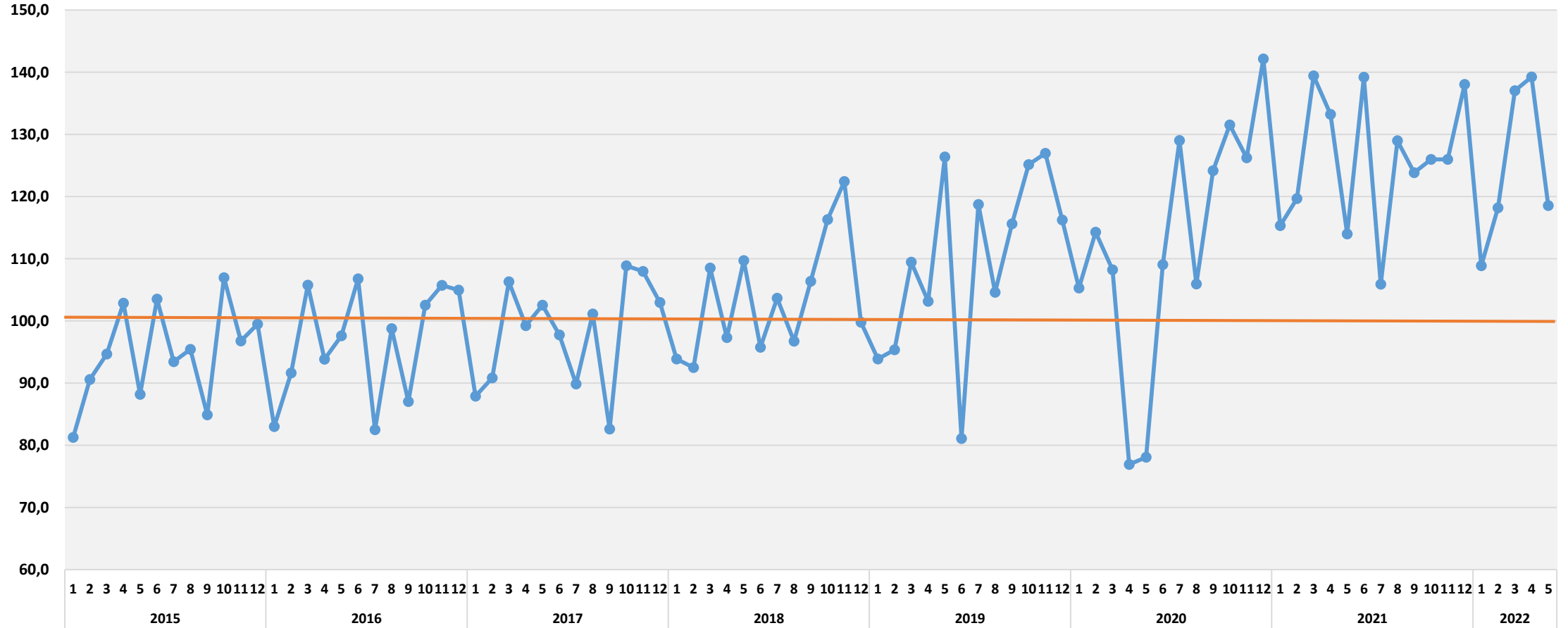
## METAL BAZLI ÜRÜNLER DIŞ TİCARET ENDEKSLERİ

## İHRACAT BİRİM DEĞER DOLAR/KG



## ELEKTRİK MALZEMELERİ VE TEÇHİZATLARI DIŞ TİCARET ENDEKSLERİ

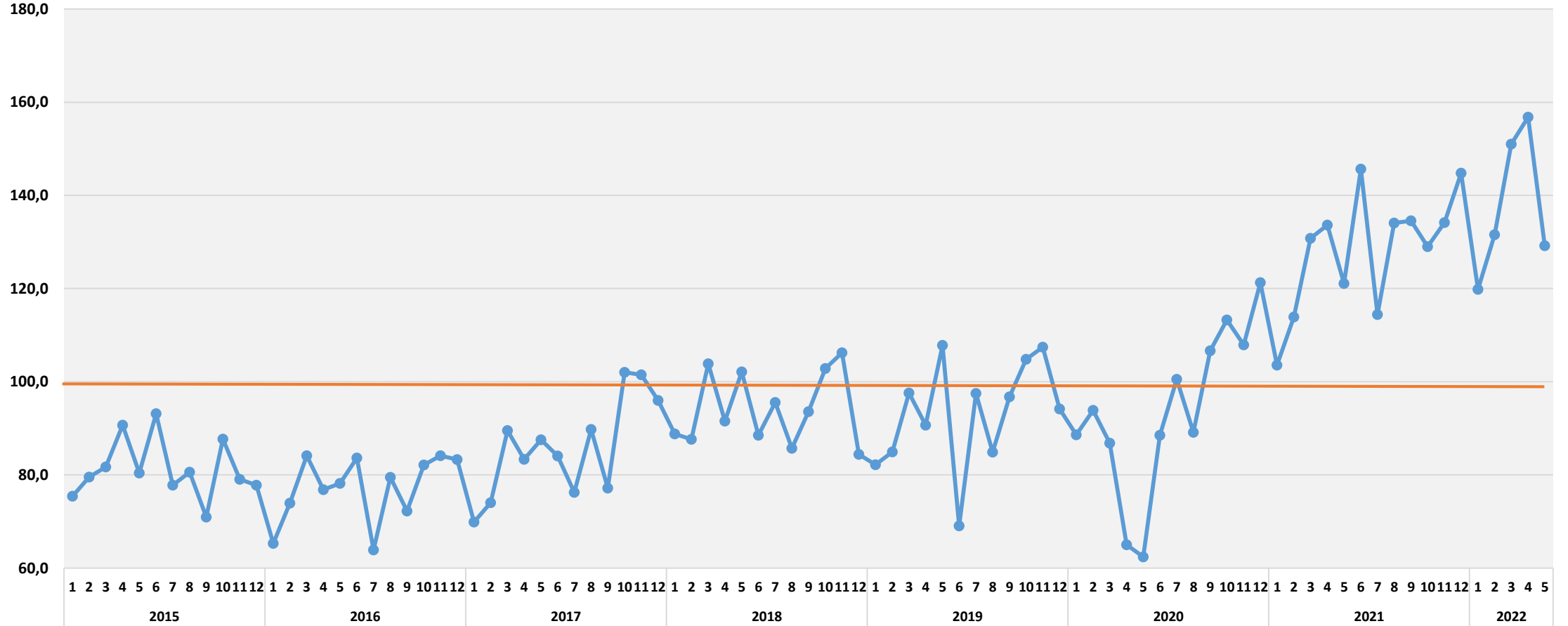
## İHRACAT MİKTAR ENDEKSİ 2013=100





ELEKTRİK MALZEMELERİ VE TEÇHİZATLARI DIŞ TİCARET ENDEKSLERİ

İHRACAT DEĞER ENDEKSİ 2013=100

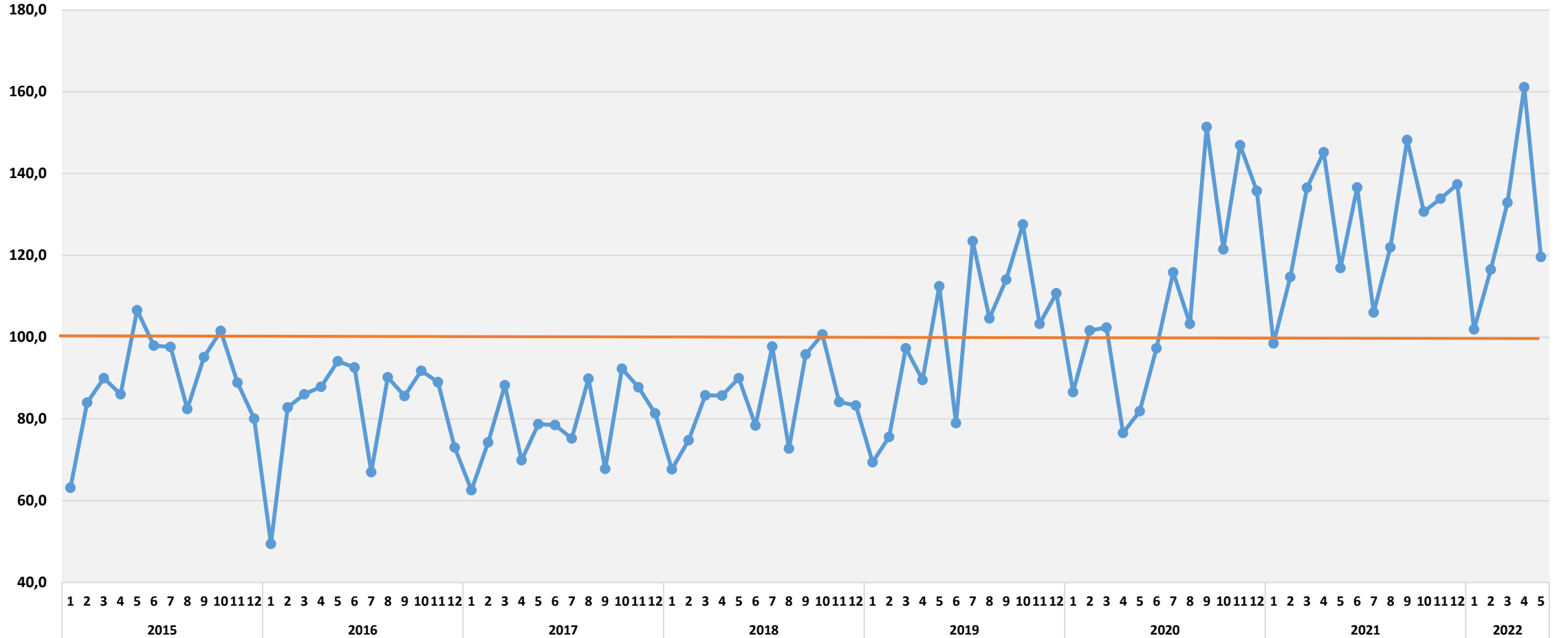






## KİMYASAL BAZLI ÜRÜNLER DİŐ TİCARET ENDEKSLERİ

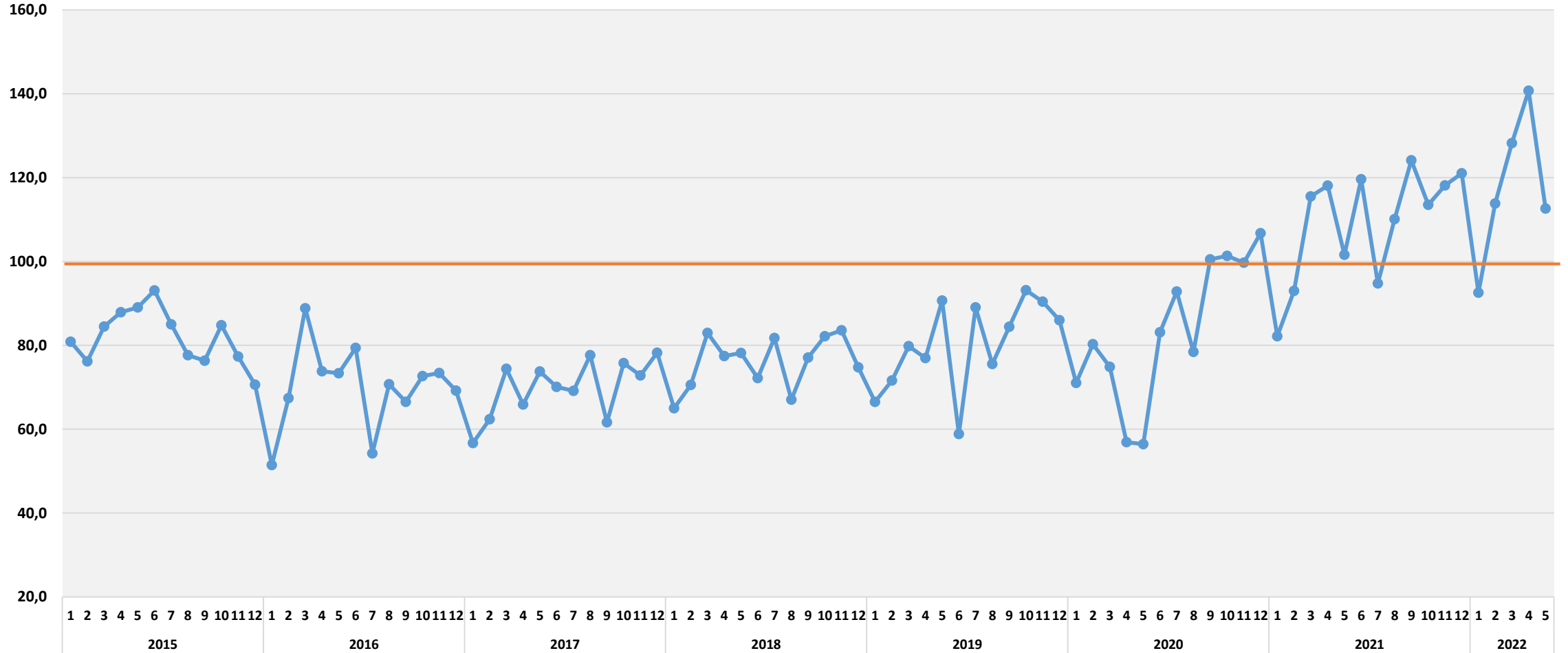
## İHRACAT MİKTAR ENDEKSİ 2013=100





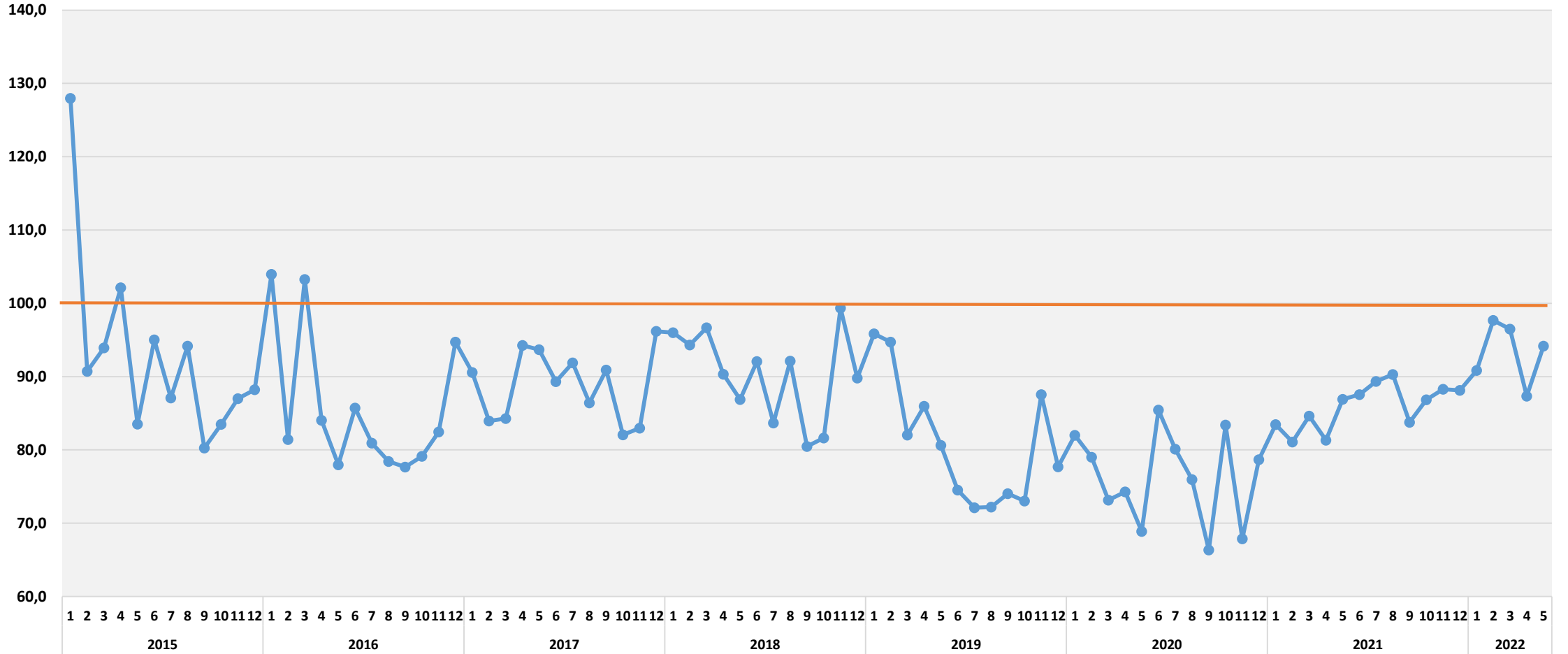
## KİMYASAL BAZLI ÜRÜNLER DIŞ TİCARET ENDEKSLERİ

## İHRACAT DEĞER ENDEKSİ 2013=100



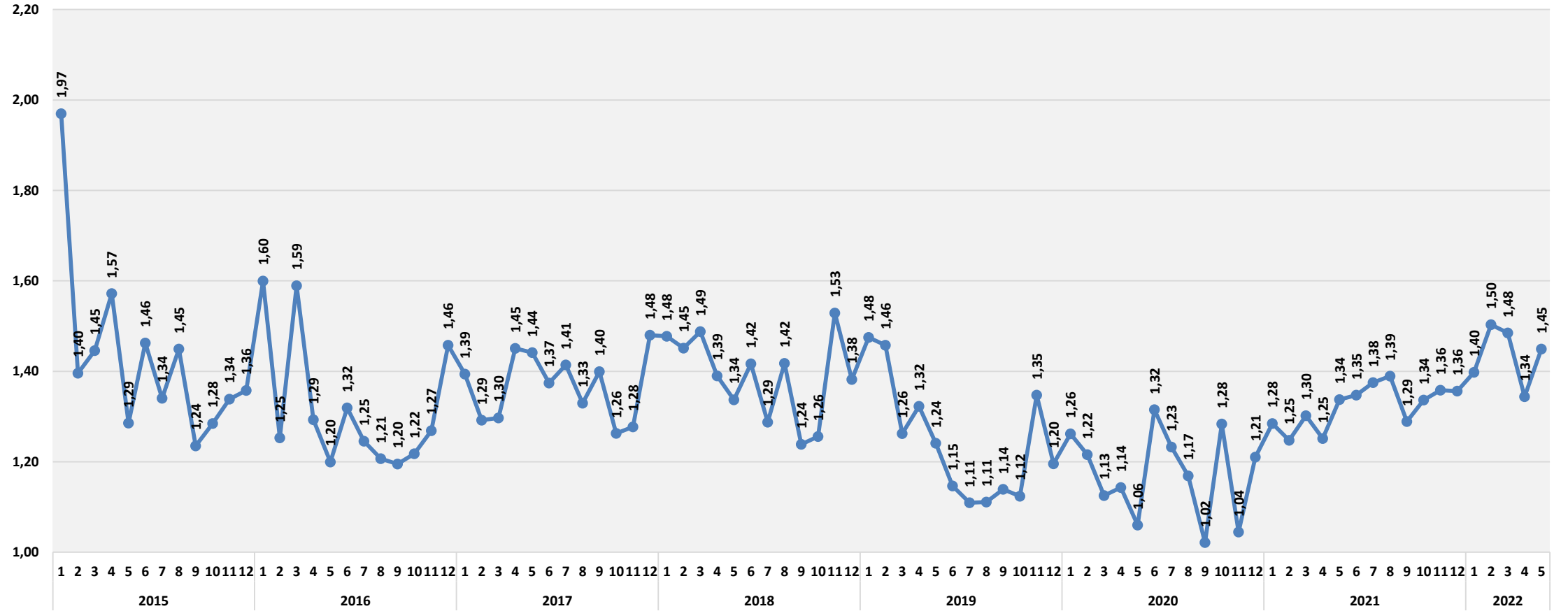
## KİMYASAL BAZLI ÜRÜNLER DİŐ TİCARET ENDEKSLERİ

## İHRACAT BİRİM DEĐER ENDEKSİ 2013=100



## KİMYASAL BAZLI ÜRÜNLER DIŞ TİCARET ENDEKSLERİ

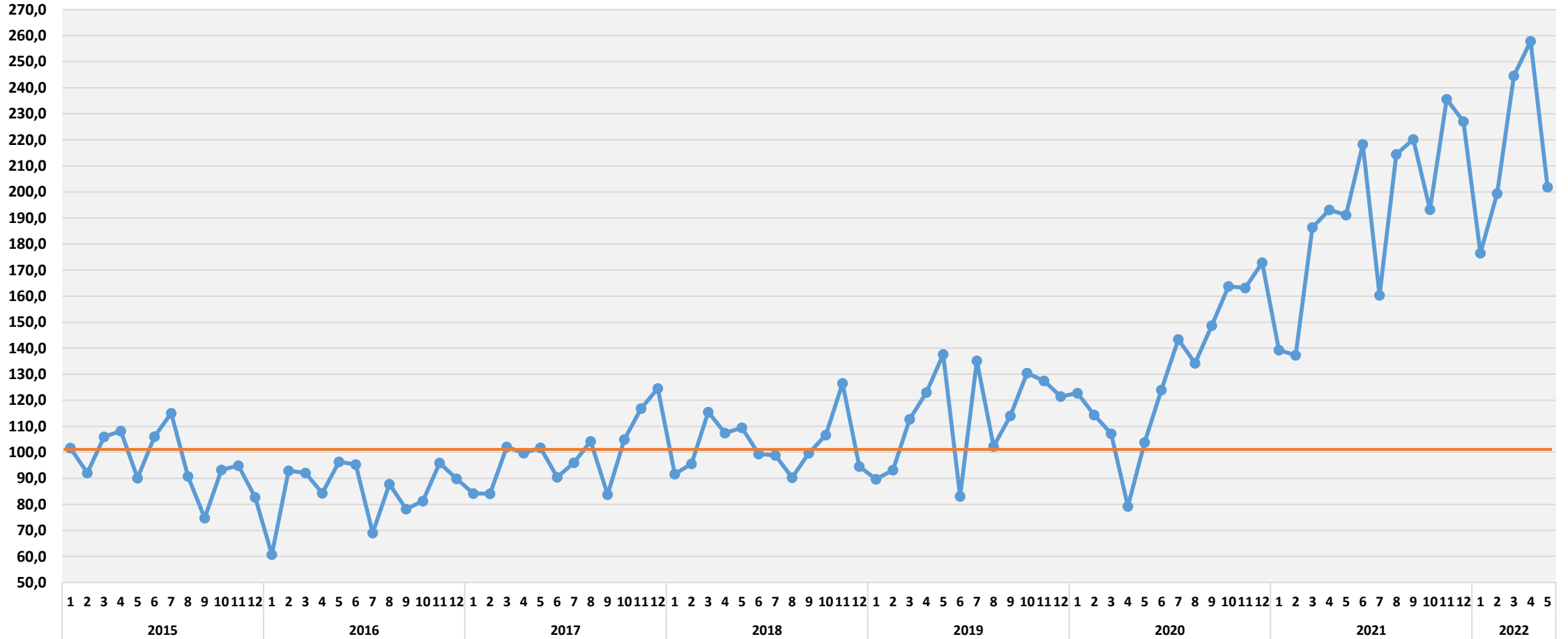
## İHRACAT BİRİM DEĞER DOLAR/KG





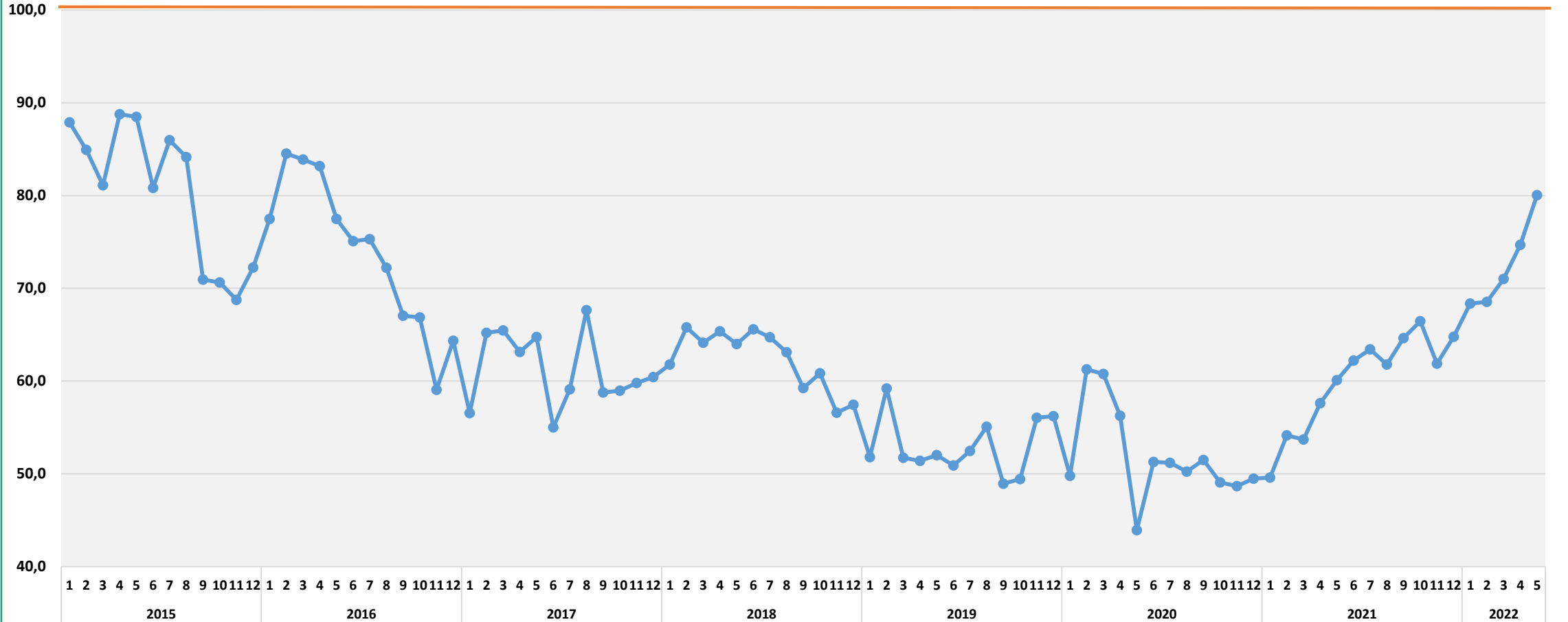
## AĞAÇ VE AHŞAP ÜRÜNLERİ DIŞ TİCARET ENDEKSLERİ

## İHRACAT DEĞER ENDEKSİ 2013=100



## AĞAÇ VE AHŞAP ÜRÜNLERİ DIŞ TİCARET ENDEKSLERİ

## İHRACAT BİRİM DEĞER ENDEKSİ 2013=100

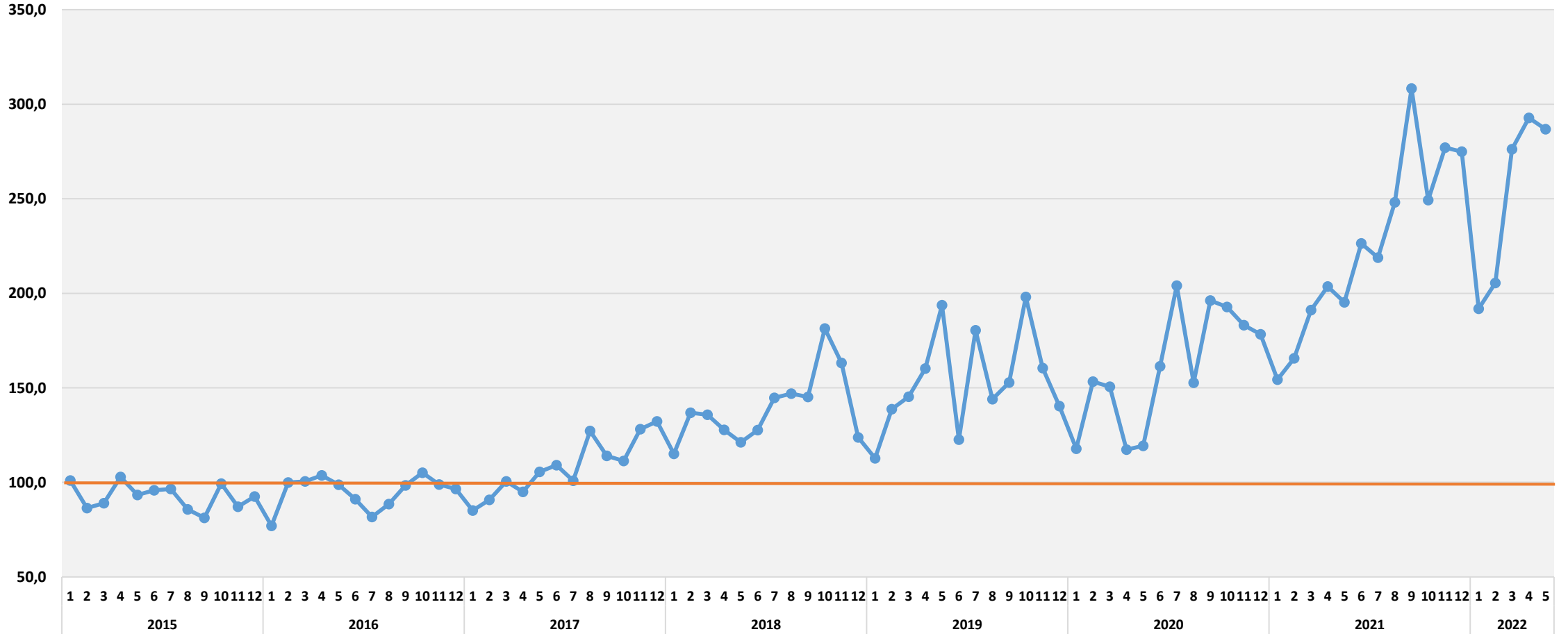






YALITIM ÜRÜNLERİ DIŞ TİCARET ENDEKSLERİ

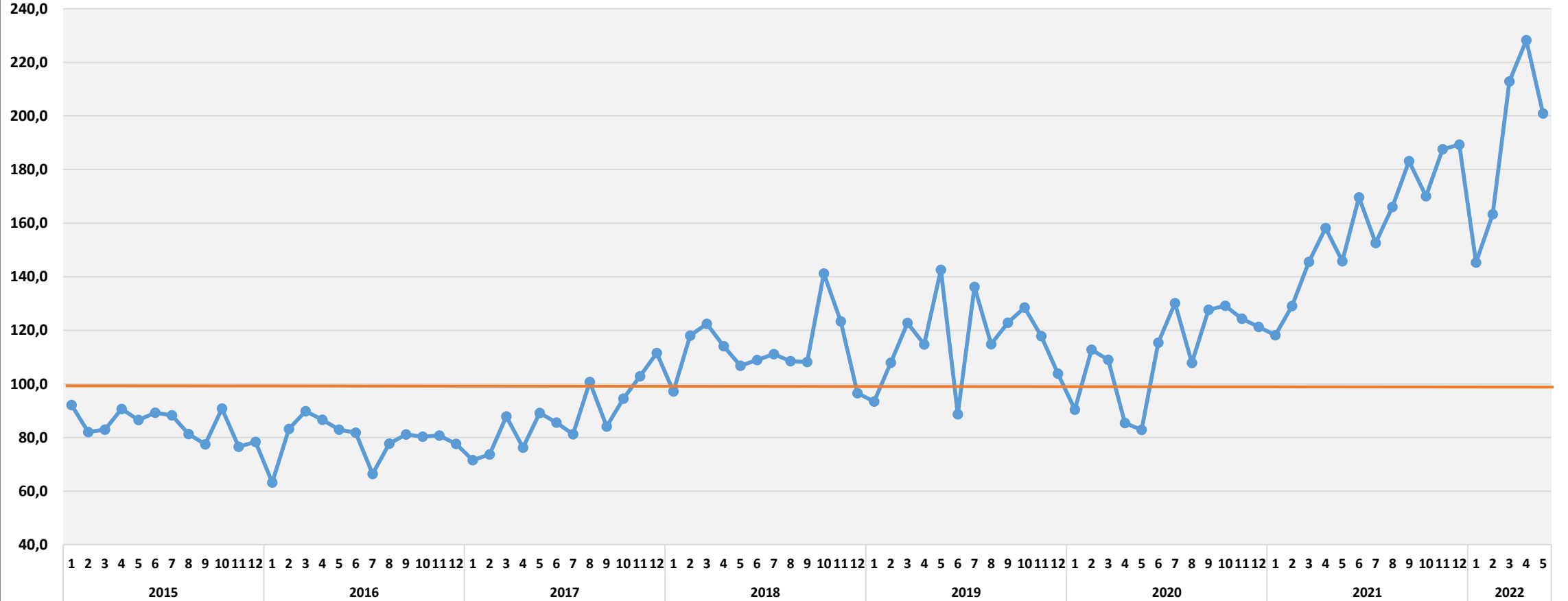
İHRACAT MİKTAR ENDEKSİ 2013=100





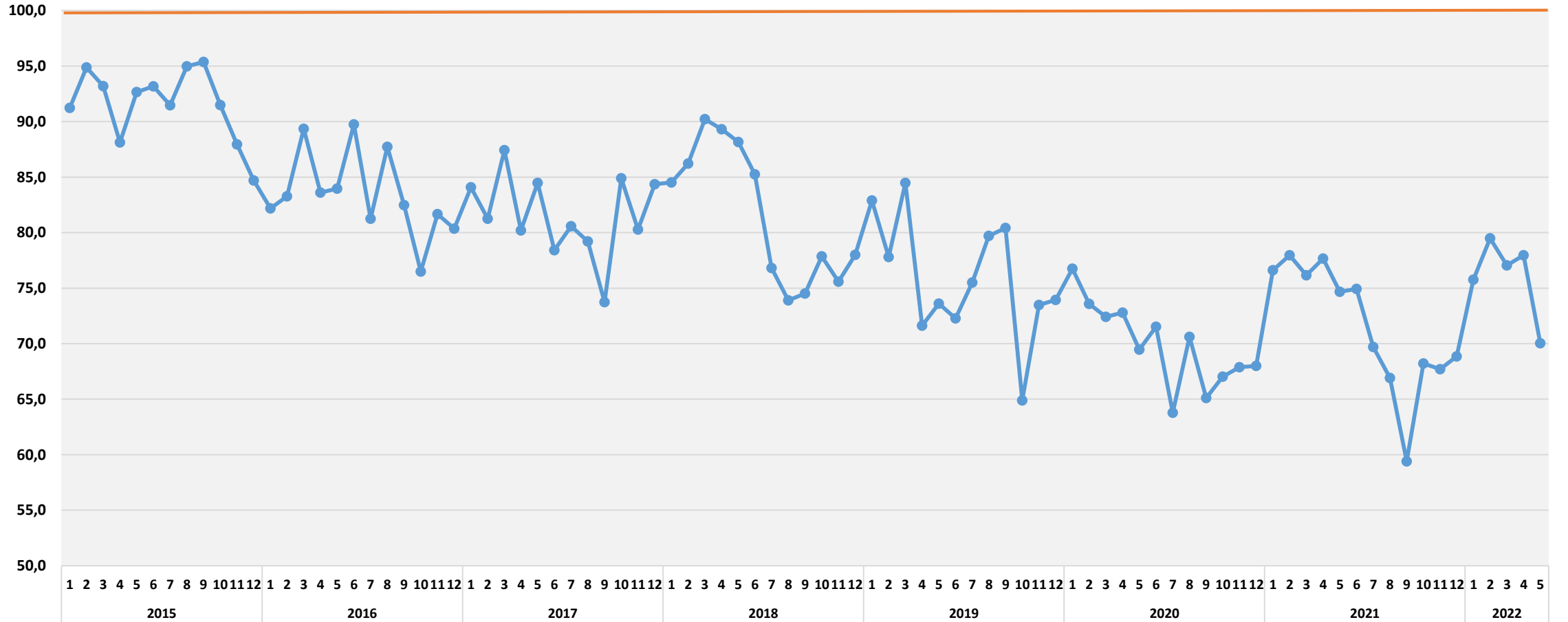
## YALITIM ÜRÜNLERİ DİŐ TİCARET ENDEKSLERİ

## İHRACAT DEĐER ENDEKSİ 2013=100



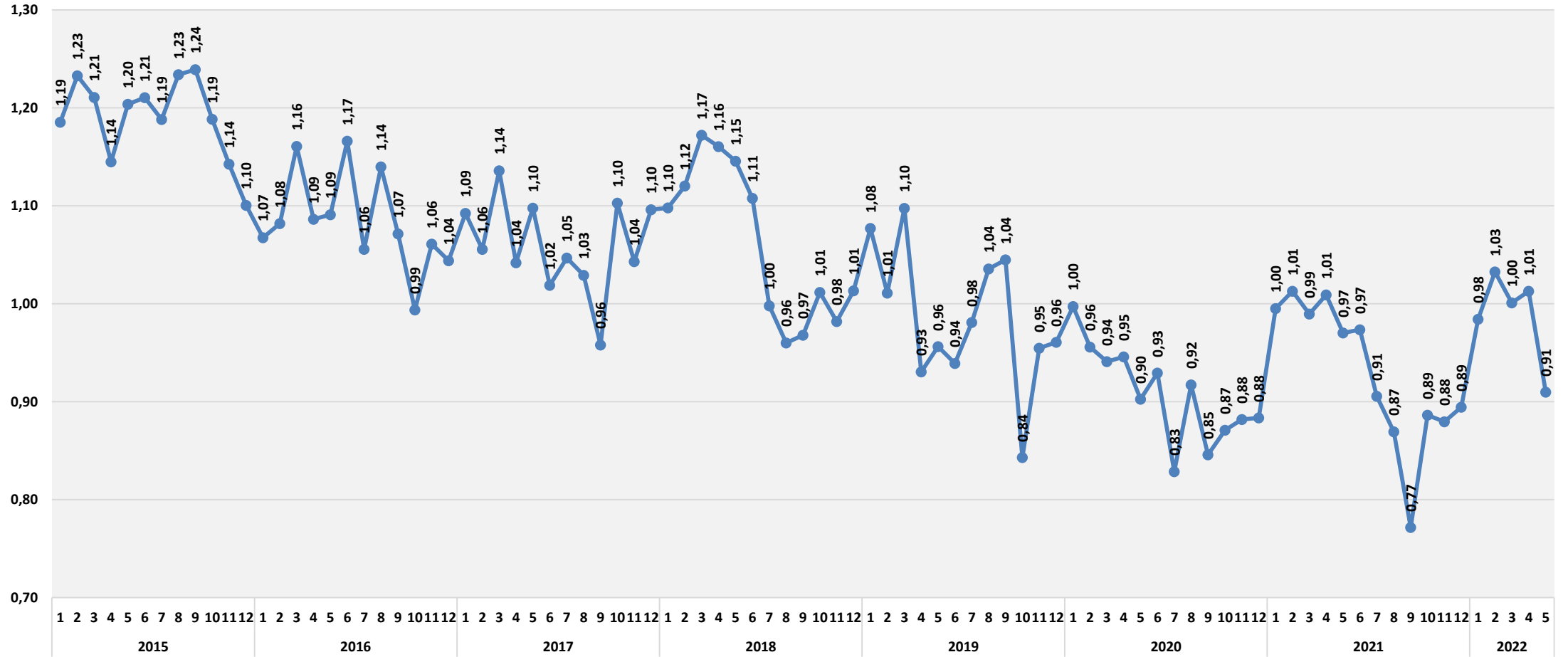
## YALITIM ÜRÜNLERİ DIŞ TİCARET ENDEKSLERİ

## İHRACAT BİRİM DEĞER ENDEKSİ 2013=100



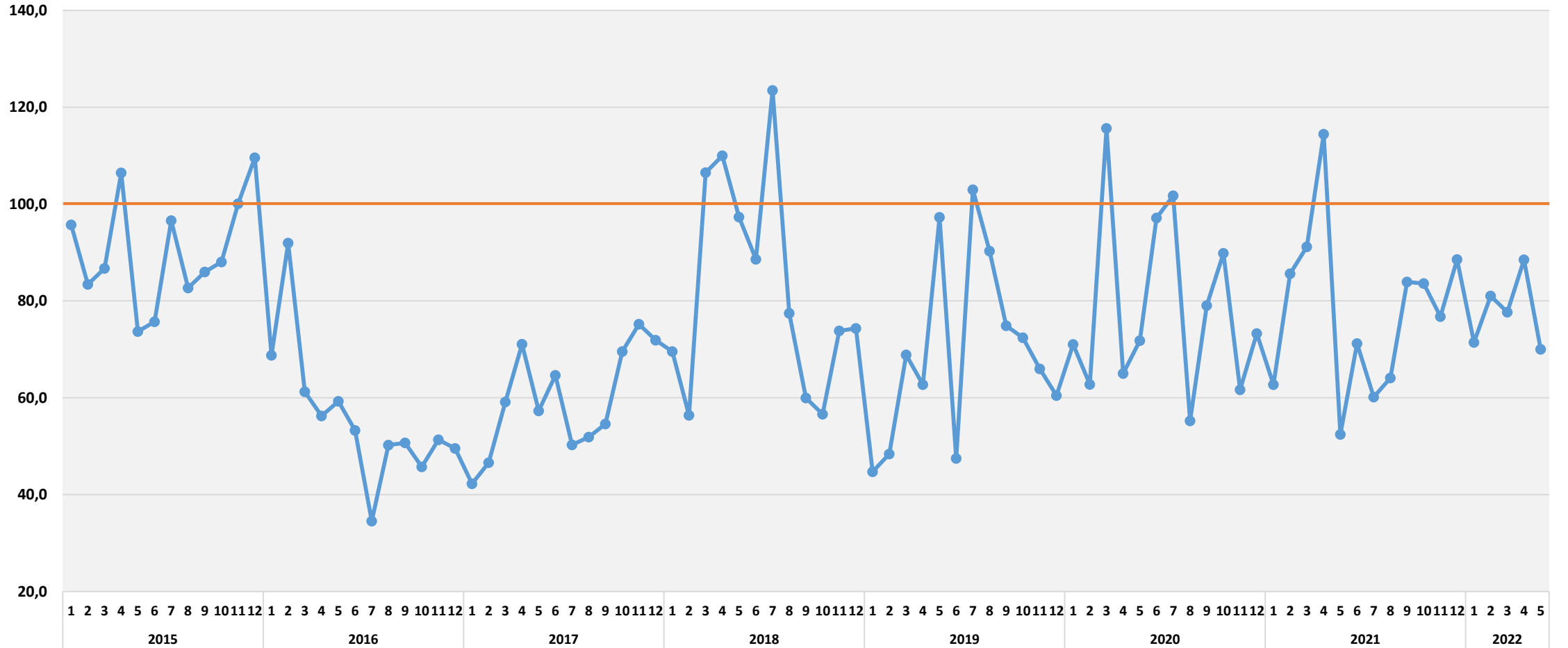
YALITIM ÜRÜNLERİ DIŞ TİCARET ENDEKSLERİ

İHRACAT BİRİM DEĞER DOLAR/KG



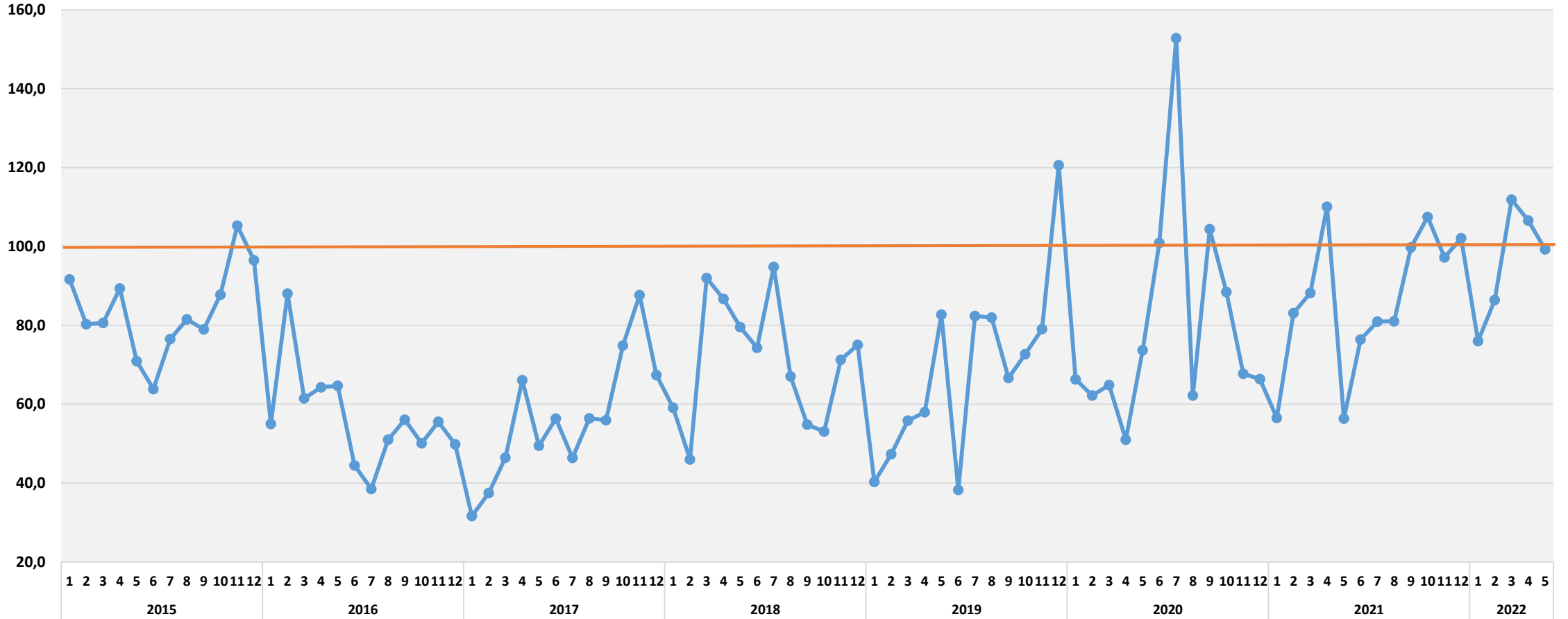
## PREFABRİK YAPILAR DIŞ TİCARET ENDEKSLERİ

## İHRACAT MİKTAR ENDEKSİ 2013=100



PREFABRİK YAPILAR DIŞ TİCARET ENDEKSLERİ

İHRACAT DEĞER ENDEKSİ 2013=100









İNŞAAT MALZEMELERİ  
SANAYİ DIŞ TİCARET  
ENDEKSİ



## ENDEKSİ HAZIRLAYAN KURUM

ECONOMY AND STRATEGY CONSULTANCY SERVICES



# ESDH

EKONOMİ VE STRATEJİ DANIŞMANLIK HİZMETLERİ

## EKONOMİ VE STRATEJİ DANIŞMANLIK HİZMETLERİ

SERGÜL SOKAK, SARAL SİTESİ C.BLOK D.10 GAYRETTEPE-BEŞİKTAŞ  
İSTANBUL, TEL 0212 352 87 95

[www.esdh.com.tr](http://www.esdh.com.tr)