



## İNŞAAT MALZEMESİ SANAYİ ENDEKSLERİ



# İNŞAAT MALZEMESİ SANAYİ ENDEKSLERİ

SAYI-116 TEMMUZ 2024

Katkılarıyla:



# ASSAN PANEL'DEN DÜNYADA İLK VE TEK TAŞYÜNÜ SOLAR KEPLİ PANEL



- Üstün yangın dayanımı
- Yüksek ses yalıtımı
- Özgün mukavim form



BS5T Taşyünü Solar Kepli Panel

## ANA ENDEKS

### İNŞAAT MALZEMELESİ SANAYİ **BİLEŞİK** ENDEKSİ

İnşaat malzemesi sanayisinde ölçülen faaliyet, güven ve beklentilerin bileşimi ile oluşturulan ve sanayinin genel durumunu ortaya koyan endekstir.

## ALT ENDEKSLER

### İNŞAAT MALZEMESİ SANAYİ **FAALİYET** ENDEKSİ

İnşaat malzemesi sanayisinde sürdürülen faaliyetlerin seviyesini içinde bulunan ay itibariyle tespit eden ve ortaya koyan endekstir.

### İNŞAAT MALZEMESİ SANAYİ **GÜVEN** ENDEKSİ

İnşaat malzemesi sanayisinde faaliyet gösteren firmaların ekonomi ve sektöre yönelik duydukları güven seviyesini tespit eden ve ortaya koyan endekstir.

### İNŞAAT MALZEMESİ SANAYİ **BEKLENTİ** ENDEKSİ

İnşaat malzemesi sanayisinde faaliyetlerin önümüzdeki üç aylık dönemde hangi seviyede olacağına ilişkin beklentileri tespit eden ve ortaya koyan endekstir.



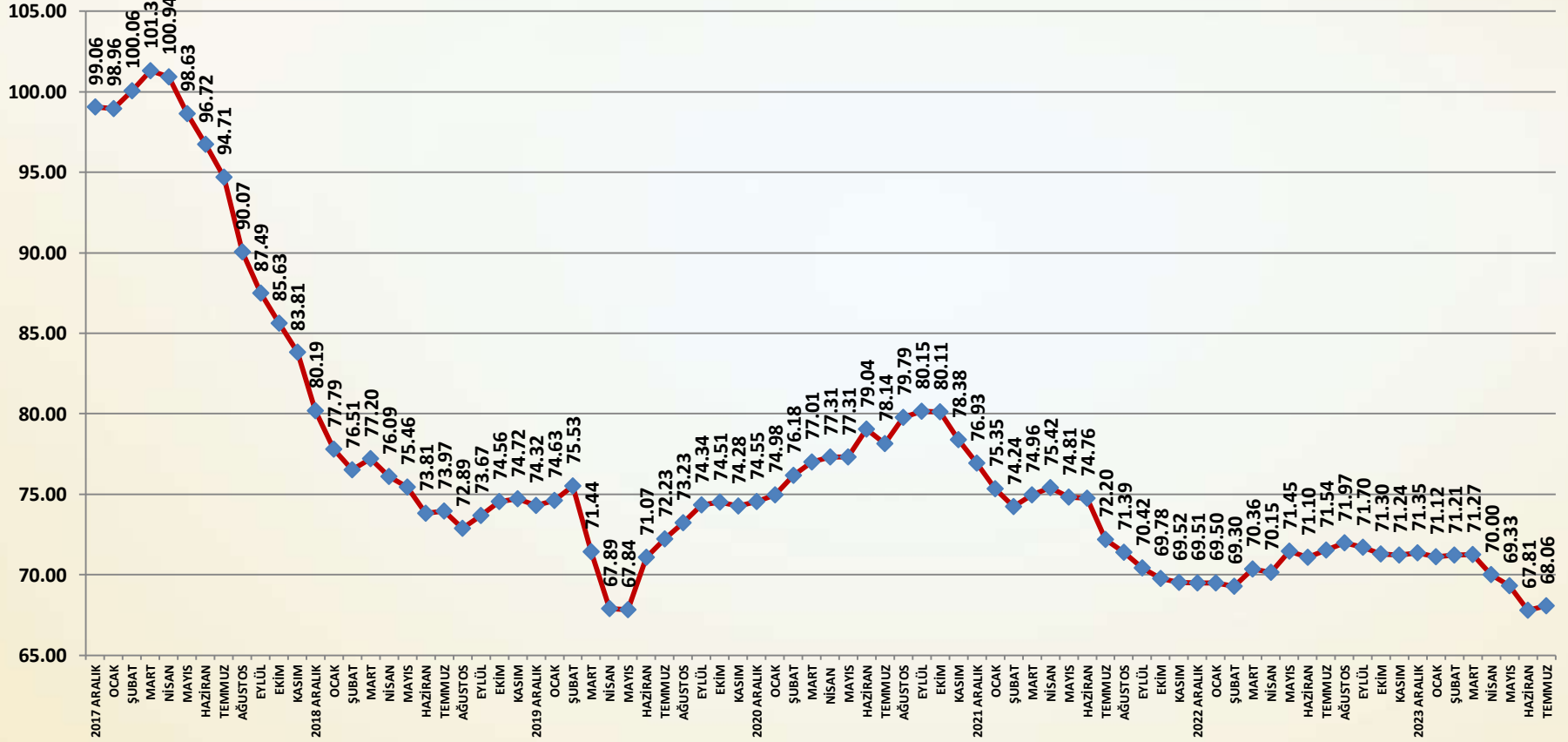
## İNŞAAT MALZEMESİ SANAYİ ENDEKSLERİ



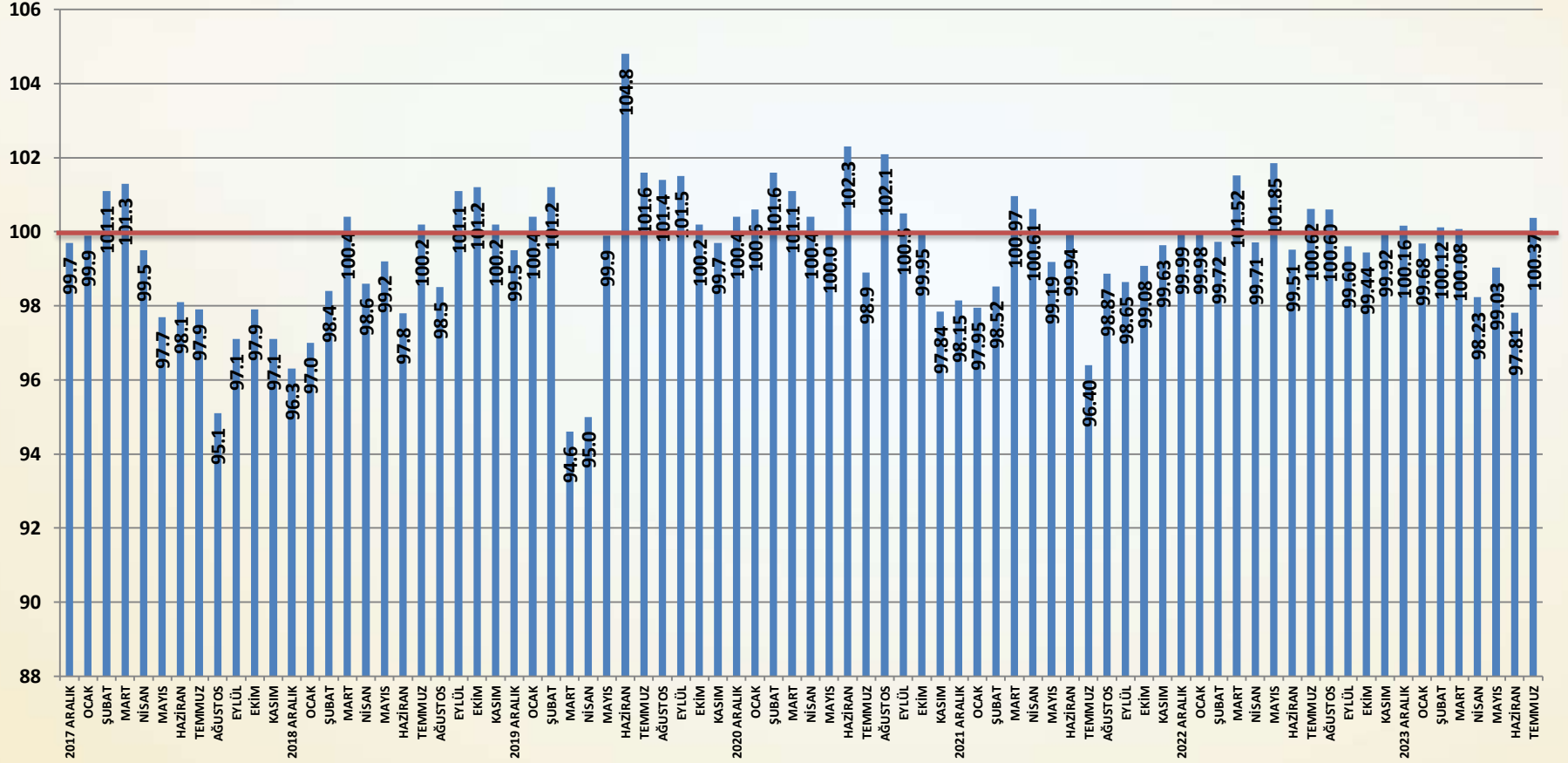
**İNŞAAT MALZEMESİ  
SANAYİ ENDEKSLERİ**  
SAYI-116 TEMMUZ 2024

**İNŞAAT MALZEMESİ  
SANAYİ BİLEŞİK ENDEKSİ**

BİLEŞİK ENDEKS AĞUSTOS 2013=100



## AYLIK BİLEŞİK ENDEKS PUANI



## Bileşik Endeks Değerlendirme

- ❑ İnşaat Malzemesi Sanayi Bileşik Endeksi temmuz ayında sınırlı ölçüde yükselmiştir. Temmuz ayında çalışma gün sayısı normalleşmiştir. Ancak buna rağmen Bileşik Endekste toparlanma sınırlı kalmıştır. Mevsimselliğin katkısı görülmemektedir. İç pazarda toparlanma yavaş gerçekleşmiştir. İhracat pazarlarında durağanlık sürmüştür. Güven ve beklentiler de durağan kalmıştır. Tüm bu gelişmeler çerçevesinde Bileşik Endeks temmuz ayında sınırlı artış göstermiştir.
- ❑ İnşaat Malzemesi Sanayi Bileşik Endeksi temmuz ayında bir önceki aya göre **0,25** puan artmıştır. Bileşik Endeks temmuz ayında **68,06** puan olmuştur. Bileşik Endeks yerel seçimler sonrası yaşanan üç aylık gerileme ardından ilk kez yükselmiştir. Çalışma gün sayısındaki iniş çıkışlar son dört aydır Bileşik Endekste dalgalanmalara yol açmıştır.
- ❑ Temmuz ayında çalışma gün sayısının normalleşmesi ile faaliyetlerde bir önceki aya göre toparlanma yaşanmıştır. Ancak iç satışlar ve ihracatta toparlanma sınırlı kalmıştır.
- ❑ Güven Endeksi temmuz ayında değişmemiştir. Güven Endeksi zayıf ve kırılğan kalmaya devam etmektedir. Temmuz ayında faaliyetlerdeki toparlanma güveni desteklememiştir.
- ❑ Beklenti Endeksi temmuz ayında sınırlı ölçüde düşmüştür. İç ve dış pazar beklentileri zayıflamıştır. Üretim, yatırım ve istihdam beklentilerinde ise son 2 aydır kuvvetli düşüş gerçekleşmiştir.
- ❑ Bileşik Endeks bundan sonraki süreçte büyük ölçüde ekonomi politikalarının etkileri ve ihracat pazarlarındaki gelişmeler ile şekillenecektir. Toparlanma ötelenmektedir.



# İNŞAAT MALZEMESİ SANAYİ ENDEKSLERİ

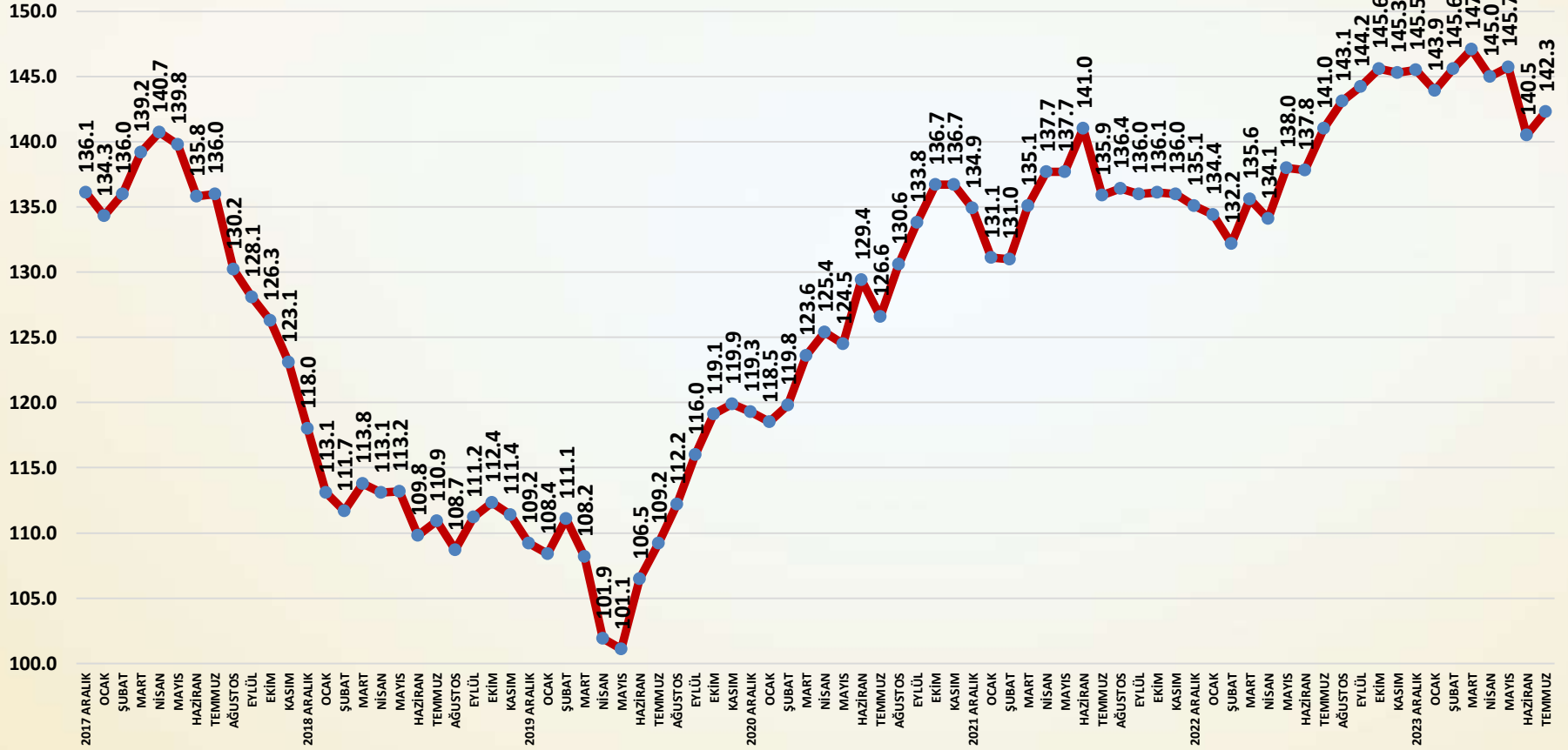


## İNŞAAT MALZEMESİ SANAYİ ENDEKSLERİ SAYI-116 TEMMUZ 2024

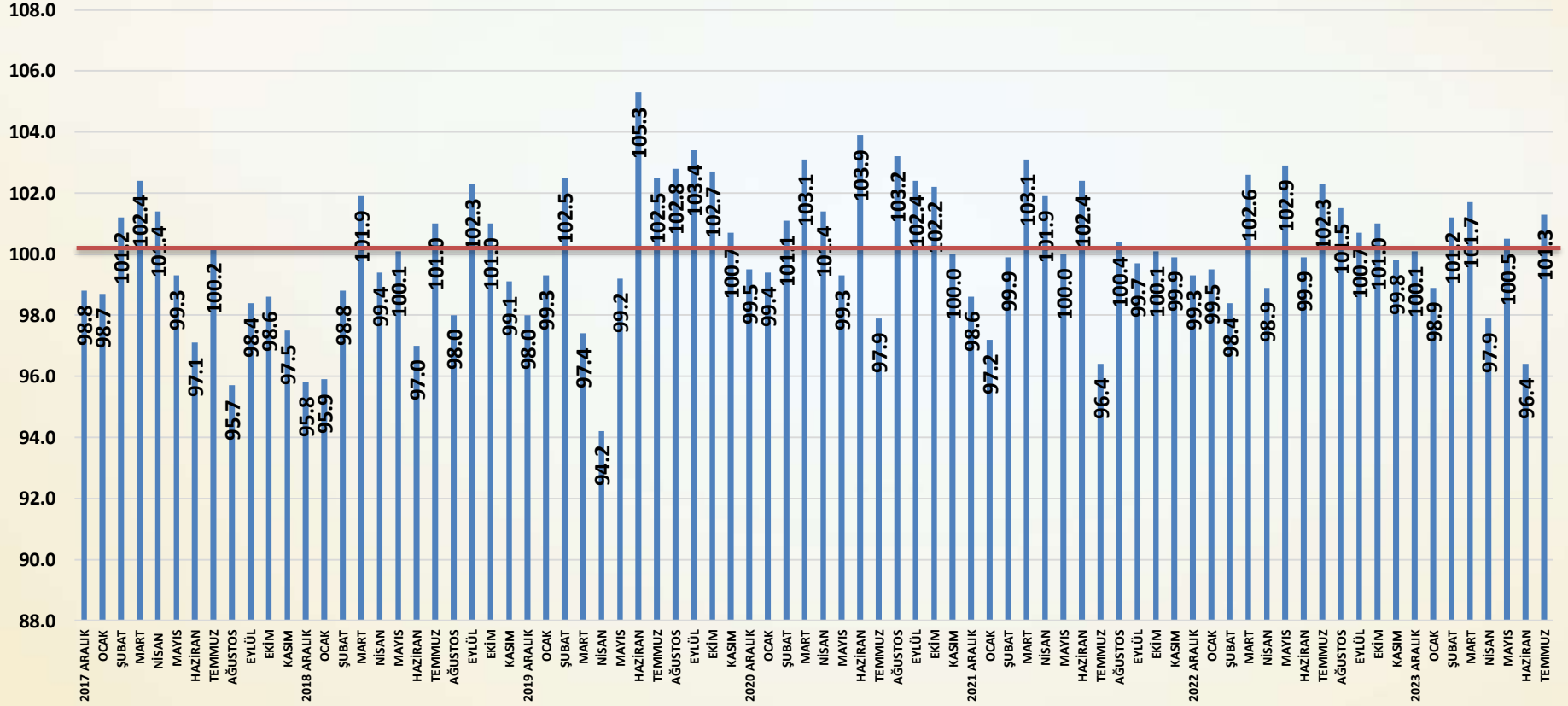
## İNŞAAT MALZEMESİ SANAYİ FAALİYET ENDEKSİ



FAALİYET ENDEKSİ AĞUSTOS 2013=100



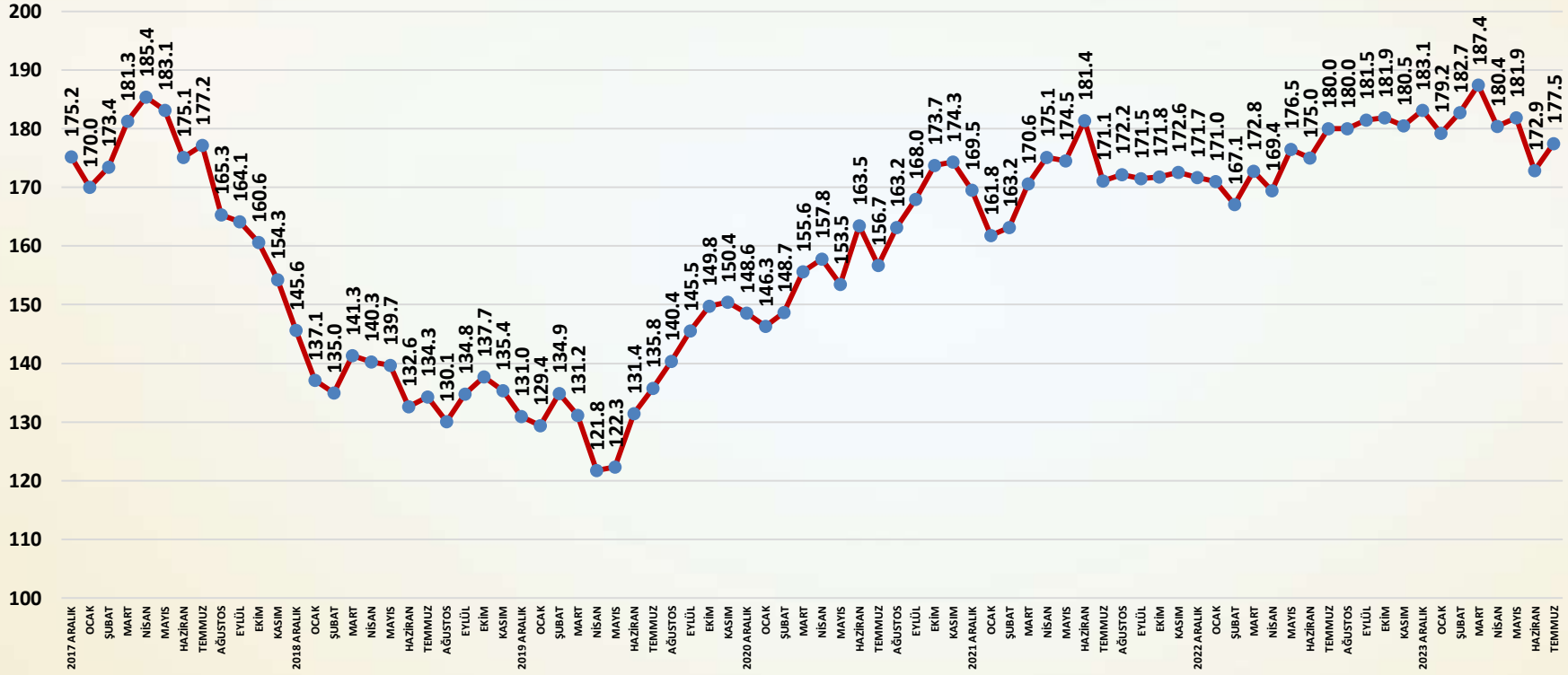
## AYLIK FAALİYET ENDEKSİ PUANLARI



## Faaliyet Endeksi Değerlendirme

- ❑ Faaliyet Endeksi Temmuz ayında bir önceki aya göre artış göstermiştir. Temmuz ayında çalışma gün sayısı normalleşmiştir. Ancak buna rağmen faaliyetlerde toparlanma sınırlı kalmıştır. Ekonomide uygulanan sıkılaştırma politikasının iç pazardaki etkileri kuvvetlenmiştir. Küresel pazarlardaki durgunluk ise halen devam etmektedir. Mevsimsellik katkısı da sınırlı kalmıştır. Tüm bu gelişmelere bağlı olarak Faaliyet Endeksinde temmuz ayında sınırlı artış gerçekleşmiştir.
- ❑ Faaliyet Endeksi temmuz ayında bir önceki aya göre **1,8** puan artmış ve **142,3** puana çıkmıştır. Böylece Faaliyet Endeksi temmuz ayında yeniden büyüme göstermiştir.
- ❑ Yurt içi satışlar temmuz ayında bir önceki aya göre artış göstermiştir. Çalışma gün sayısının normalleşmesi belirleyici olmuştur Uygulanan sıkılaştırma politikası iç talebi sınırlamaktadır.
- ❑ İhracat temmuz ayında sınırlı artış göstermiştir. Pazarlardaki durağanlık sürmektedir. Çalışma gün sayısındaki normalleşmenin katkısı düşük kalmıştır.
- ❑ Üretimde temmuz ayında artış gerçekleşmiştir. Cirolarda önemli artış yaşanmıştır. Yurt dışı satış fiyatları sınırlı ölçüde yükselmiştir.
- ❑ Çalışma gün sayılarındaki iniş-çıkışlar Faaliyet Endeksinde dalgalanmalar yaratmıştır. Çalışma gün sayıları normalleşmiştir. İnşaat malzemesi sanayinde faaliyetleri bundan sıkılaştırma politikaları ve mevsimsellik ile ihracat pazarlarındaki gelişmeler belirleyecektir. İç pazarda yavaşlama sürecektir. İhracat pazarlarında beklenen toparlanma ötelenmektedir. Faaliyet Endeksi durağan kalacaktır.

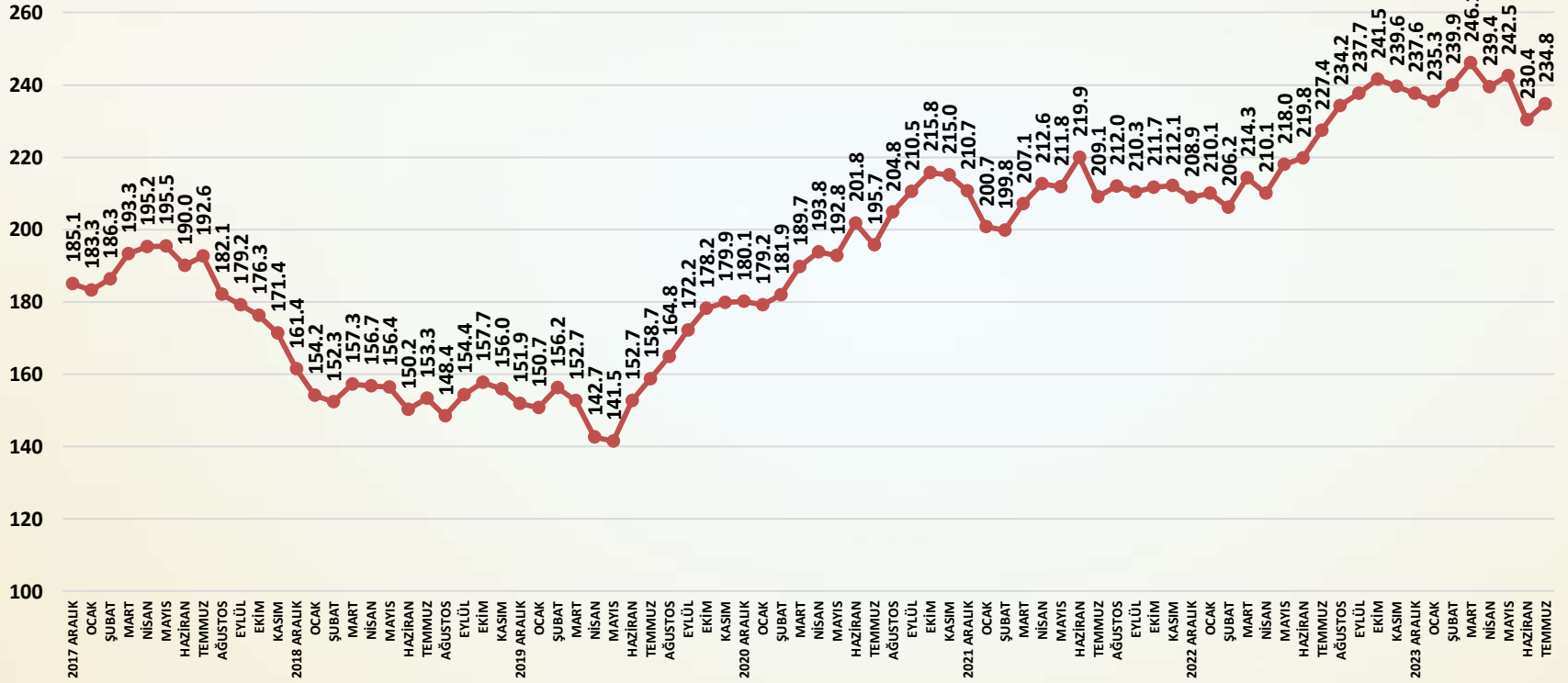
YURTIÇİ SATIŞ ENDEKSİ AĞUSTOS 2013=100



**SORU:** Bu ay yurt içinde satışlarınız bir önceki aya göre nasıl değişti?

Yurt içi satışlar temmuz ayında bir önceki aya göre artış göstermiştir.

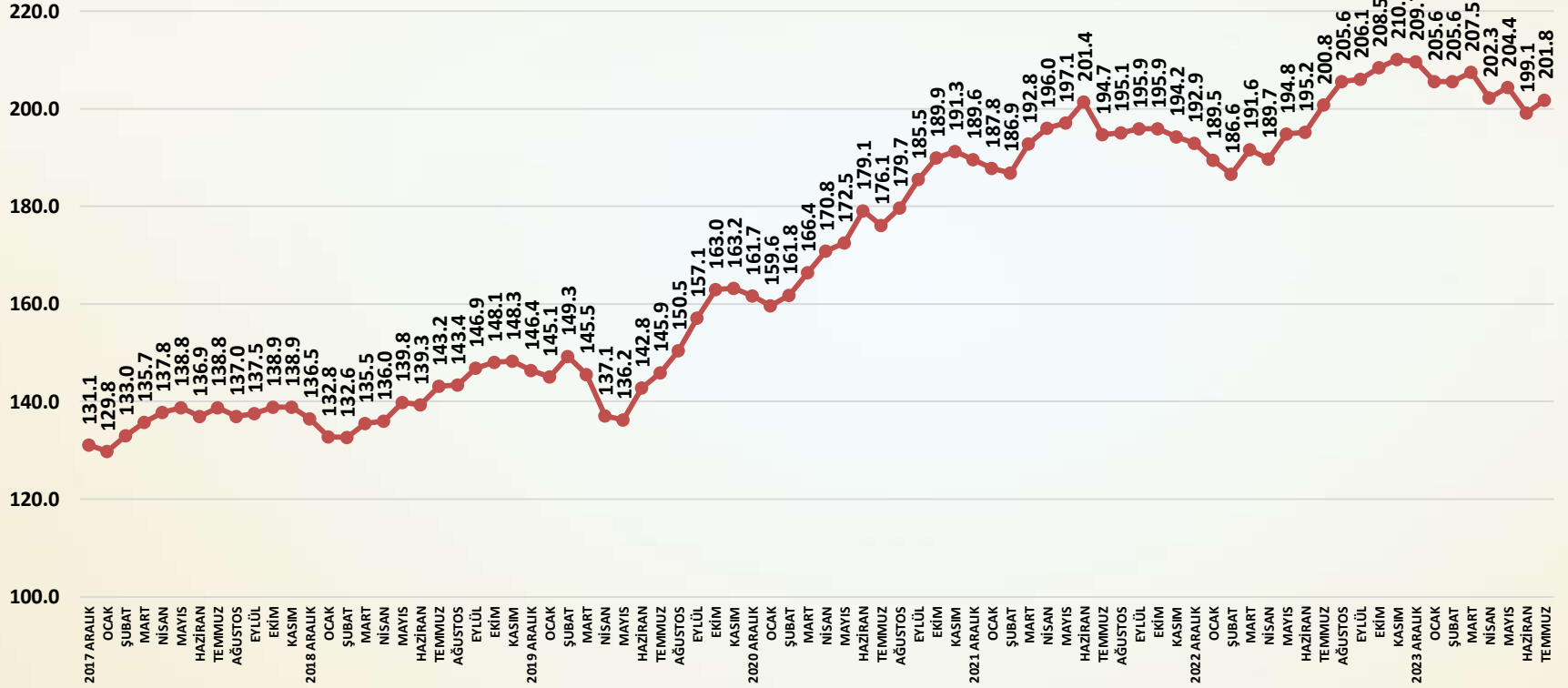
## ÜRETİM ENDEKSİ AĞUSTOS 2013=100



**SORU:** Bu ay üretiminiz bir önceki aya göre nasıl değişti?

Temmuz ayında üretimde belirgin artış gerçekleşmiştir.

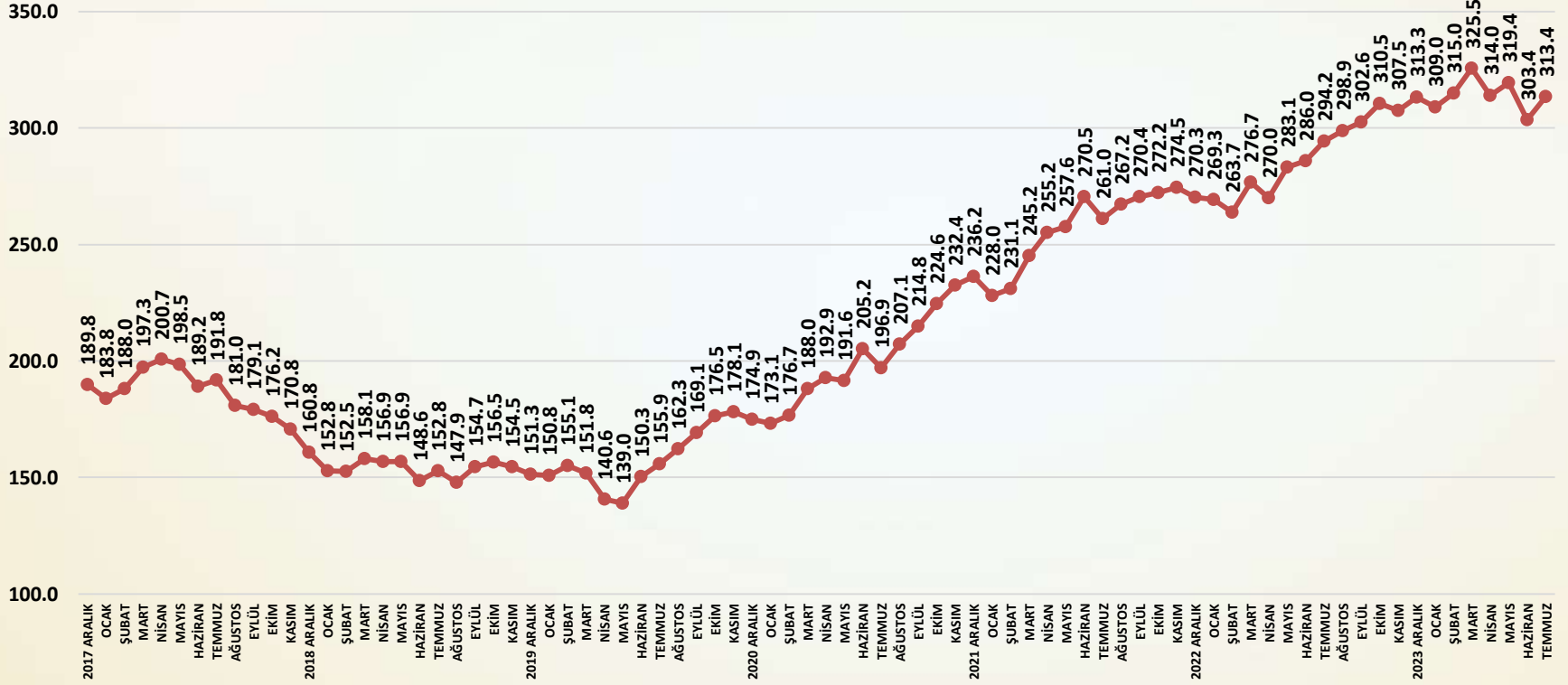
## İHRACAT ENDEKSİ AĞUSTOS 2013=100



**SORU:** Bu ay ihracatınız bir önceki aya göre nasıl değişti?

Temmuz ayında ihracat bir önceki aya göre yükselmiştir.

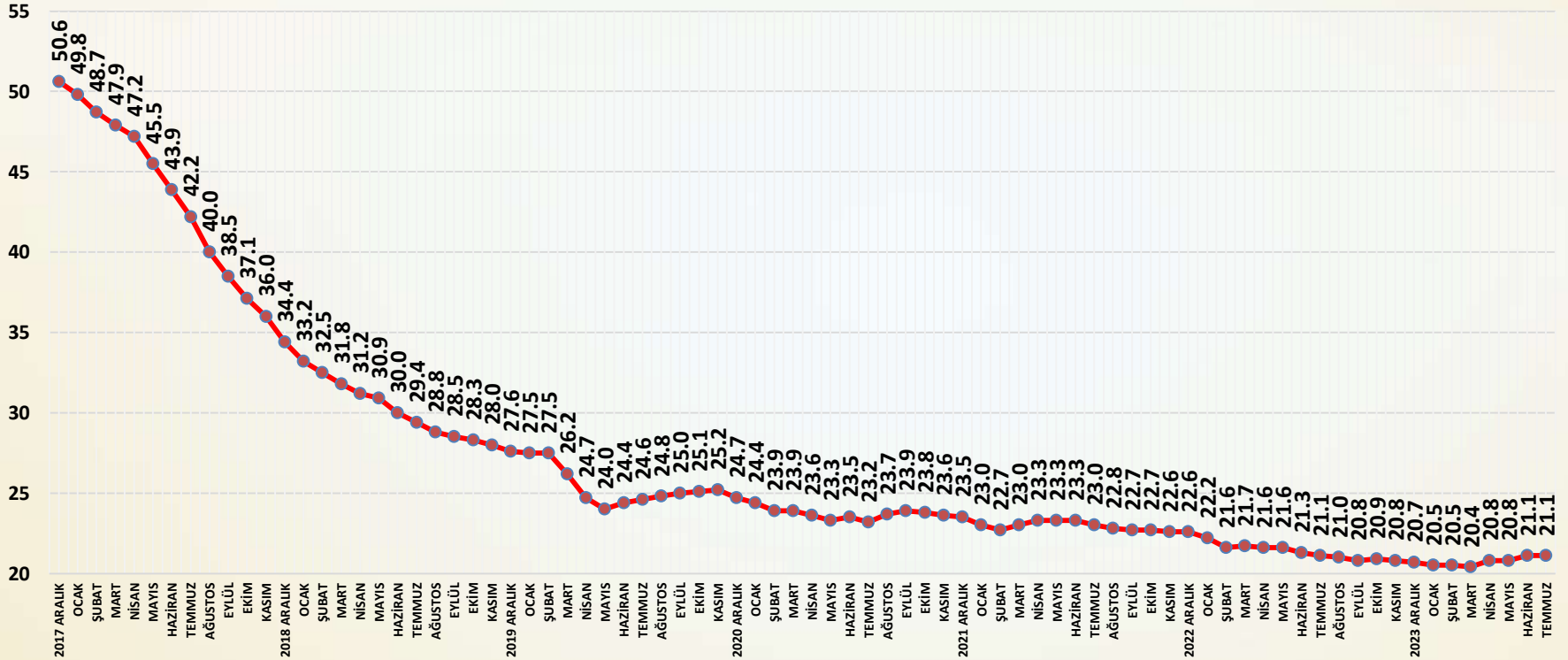
ÇİRO ENDEKSİ AĞUSTOS 2013=100



**SORU:** Bu ay satış cironuz bir önceki aya göre nasıl değişti?

Temmuz ayında cirolarda sıçrama yaşanmıştır.

## TAHSİLAT HIZI ENDEKSİ 2013 AĞUSTOS=100

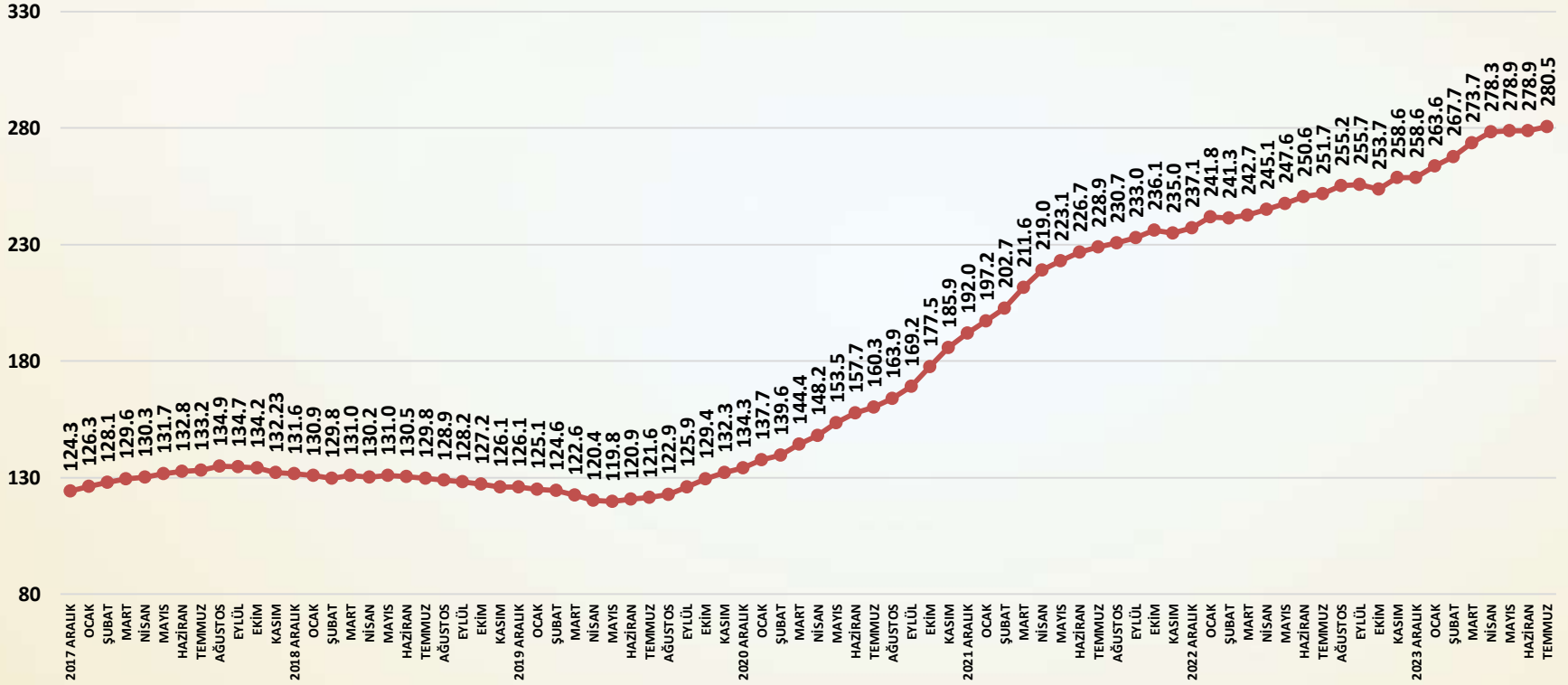


**SORU:** Bu ay tahsilat hızınız bir önceki aya göre nasıl değişti?

Tahsilat hızı temmuz ayında bir önceki aya göre değişmemiştir.



## YURTDIŞI SATIŞ FİYATLARI ENDEKSİ AĞUSTOS 2013 =100



**SORU:** Bu ay yurt dışı satış fiyatlarınız bir önceki aya göre nasıl değişti?

Temmuz ayında yurt dışı satış fiyatları bir önceki aya göre sınırlı ölçüde artmıştır.



## İNŞAAT MALZEMESİ SANAYİ ENDEKSLERİ

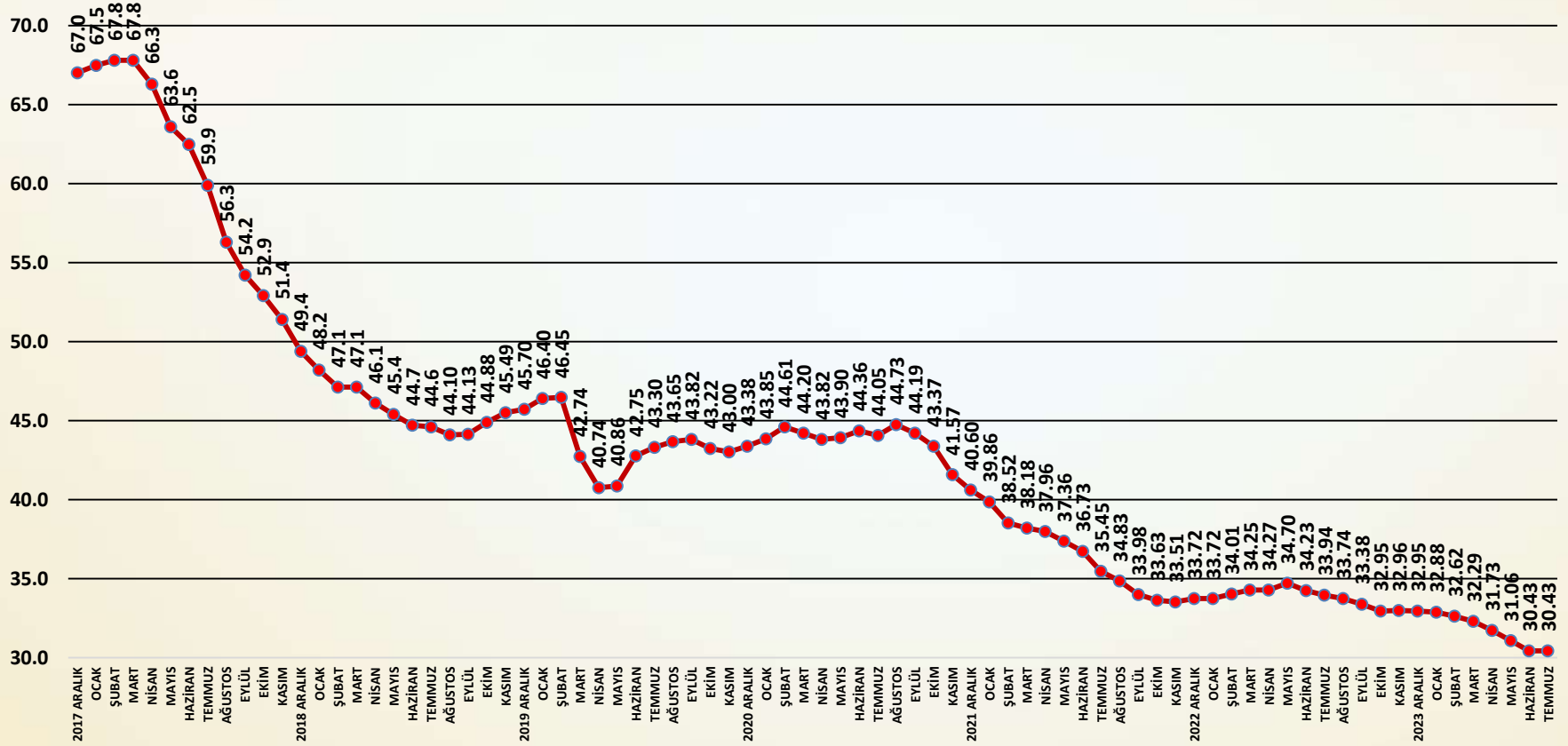


## İNŞAAT MALZEMESİ SANAYİ ENDEKSLERİ

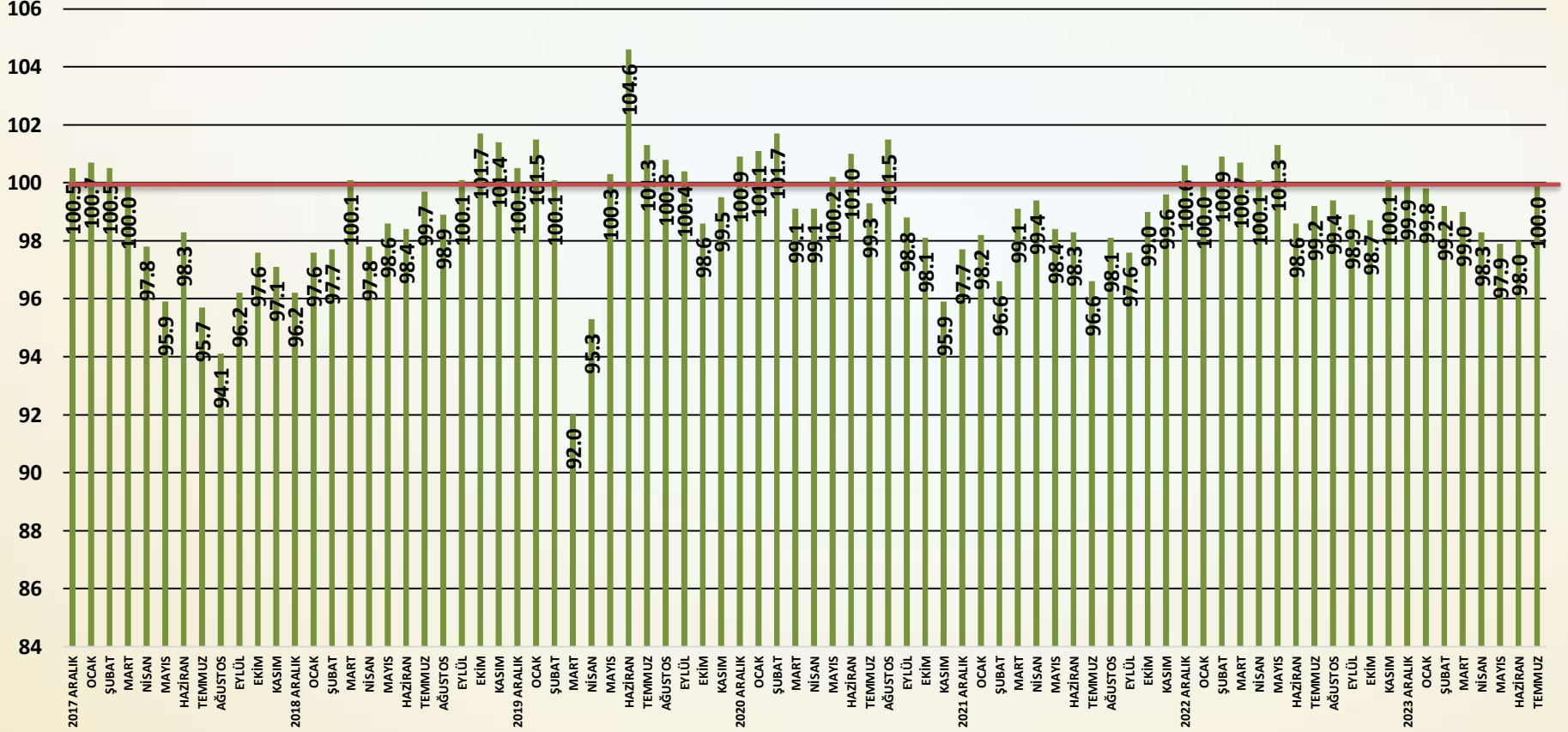
SAYI-116 TEMMUZ 2024

## İNŞAAT MALZEMESİ SANAYİ GÜVEN ENDEKSİ

GÜVEN ENDEKSİ AĞUSTOS 2013=100



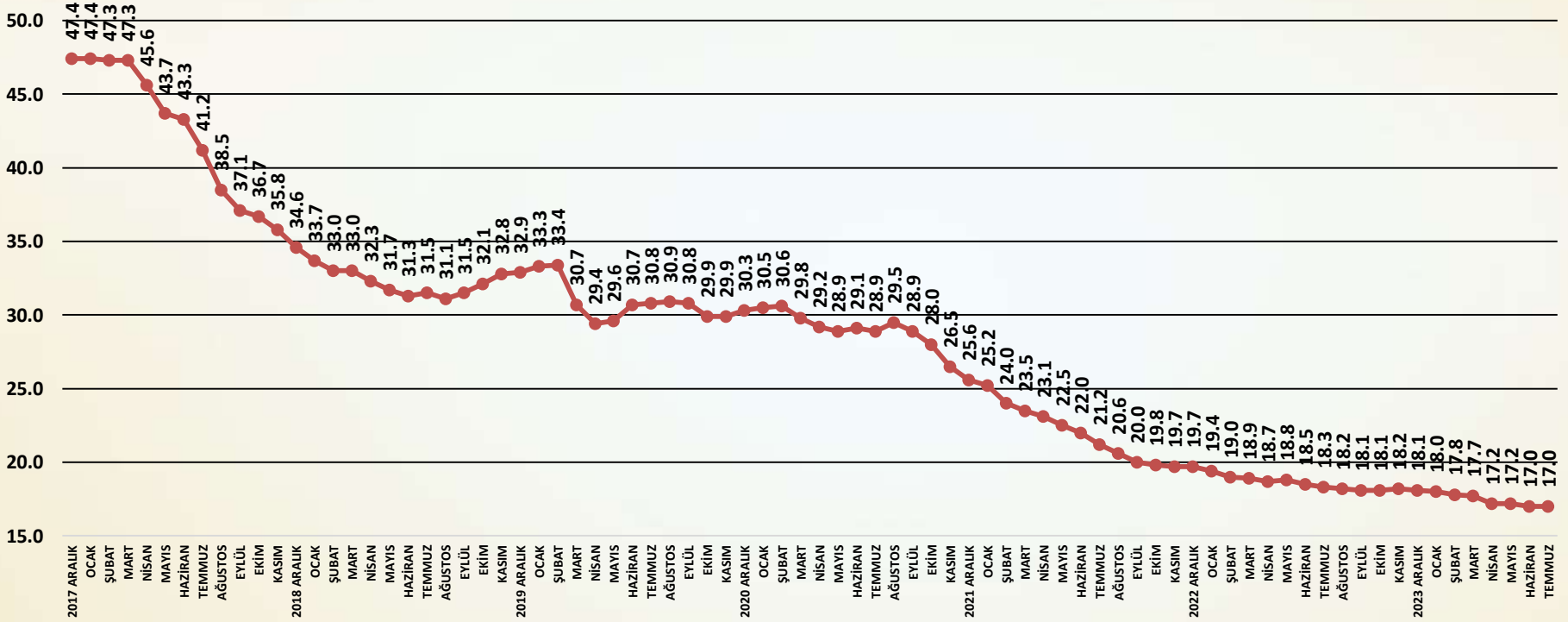
AYLIK GÜVEN ENDEKSİ PUANLARI



## Güven Endeksi Değerlendirme

- ❑ Güven Endeksi temmuz ayında durağan kalmıştır. Temmuz ayında faaliyetlerde çalışma gün sayısının normalleşmesi ile sınırlı toparlanma yaşanmıştır. Faaliyetlerdeki toparlanmanın güvene katkısı ise sınırlı olmuştur. Ekonomide sıkılaştırıcı politikalar iç pazarda işleri yavaşlatırken, finansmana erişimde zorluklar ve bayilerin mali yapılarına baskılar artmaktadır. Buna bağlı olarak Güven Endeksi temmuz ayında da zayıf ve kırılğan kalmaya devam etmiştir.
- ❑ Güven seviyesi temmuz ayında bir önceki aya göre değişmemiş ve **30,43** puan olarak kalmıştır. Güven Endeksi üçüncü çeyreğin ilk ayında da kırılğan ve zayıf eğilim içinde kalmıştır.
- ❑ Türkiye ekonomisine ilişkin güven seviyesi zayıf kalmıştır.
- ❑ İnşaat sektöründe güven sınırlı ölçüde azalırken, inşaat malzemesi sanayinde değişmemiştir.
- ❑ Yurt içi pazarlarda güven temmuz ayında sınırlı ölçüde azalmıştır.
- ❑ İhracat pazarlarına olan güven ise temmuz ayında değişmemiştir.
- ❑ Güven Endeksi'nde birçok unsur belirleyici olmaya devam etmektedir. Temmuz ayında çalışma gün sayısının normalleşmesi ve mevsimselliğin katkıları olmamıştır. Ekonomi politikalarının sınırlayıcı etkileri güven üzerinde daha baskın olmaktadır. Güvende ana belirleyici ekonomi politikaları olacaktır. Jeopolitik gelişmeler de güveni sınırlayan unsurlardan biri olacaktır. İhracat pazarlarındaki toparlanmanın ötelenmesi de güveni sınırlamaktadır.

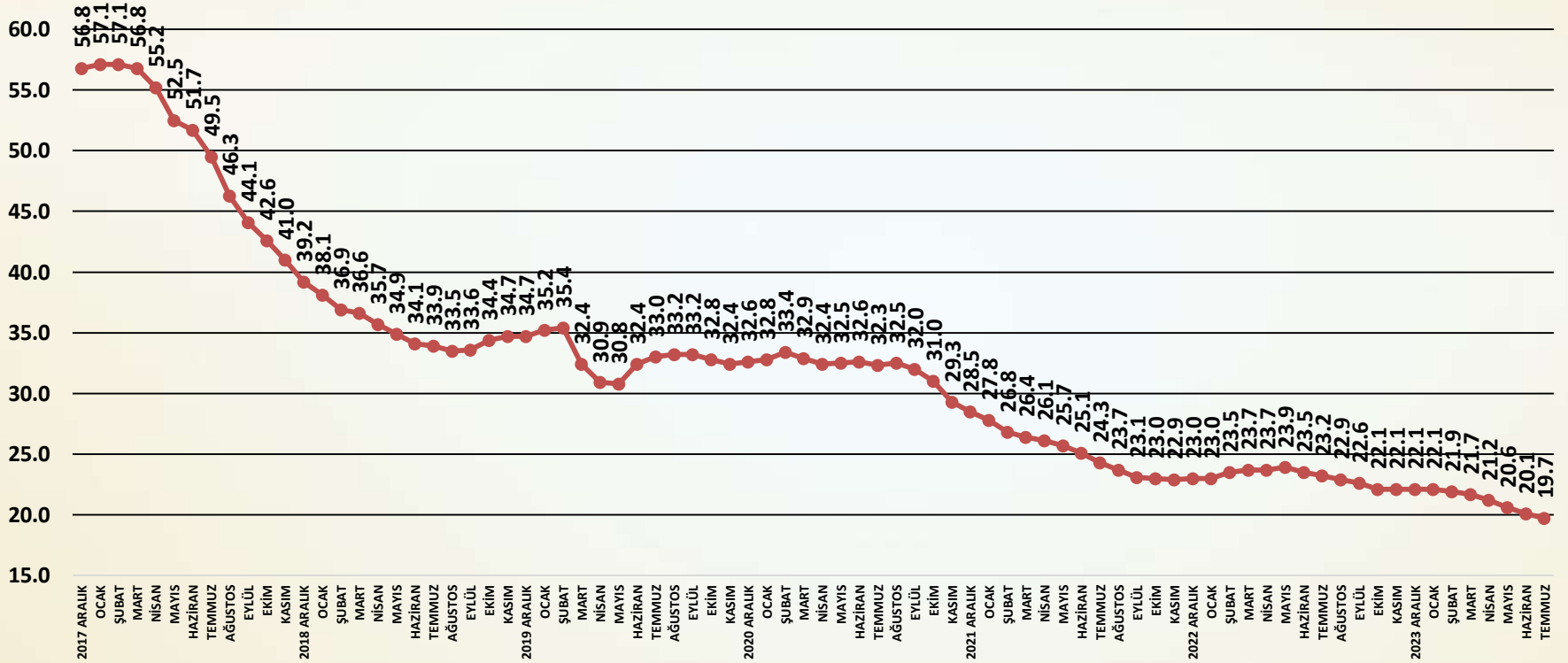
TÜRKİYE EKONOMİSİ GENEL GİDİŞAT ENDEKSİ AĞUSTOS 2013=100



**SORU:** Bu ay Türkiye ekonomisindeki genel gidişata ilişkin görüşünüz bir önceki aydaki görüşünüze göre nasıl değişti?

Türkiye Ekonomisi Gidişat Endeksi temmuz ayında değişmemiştir.

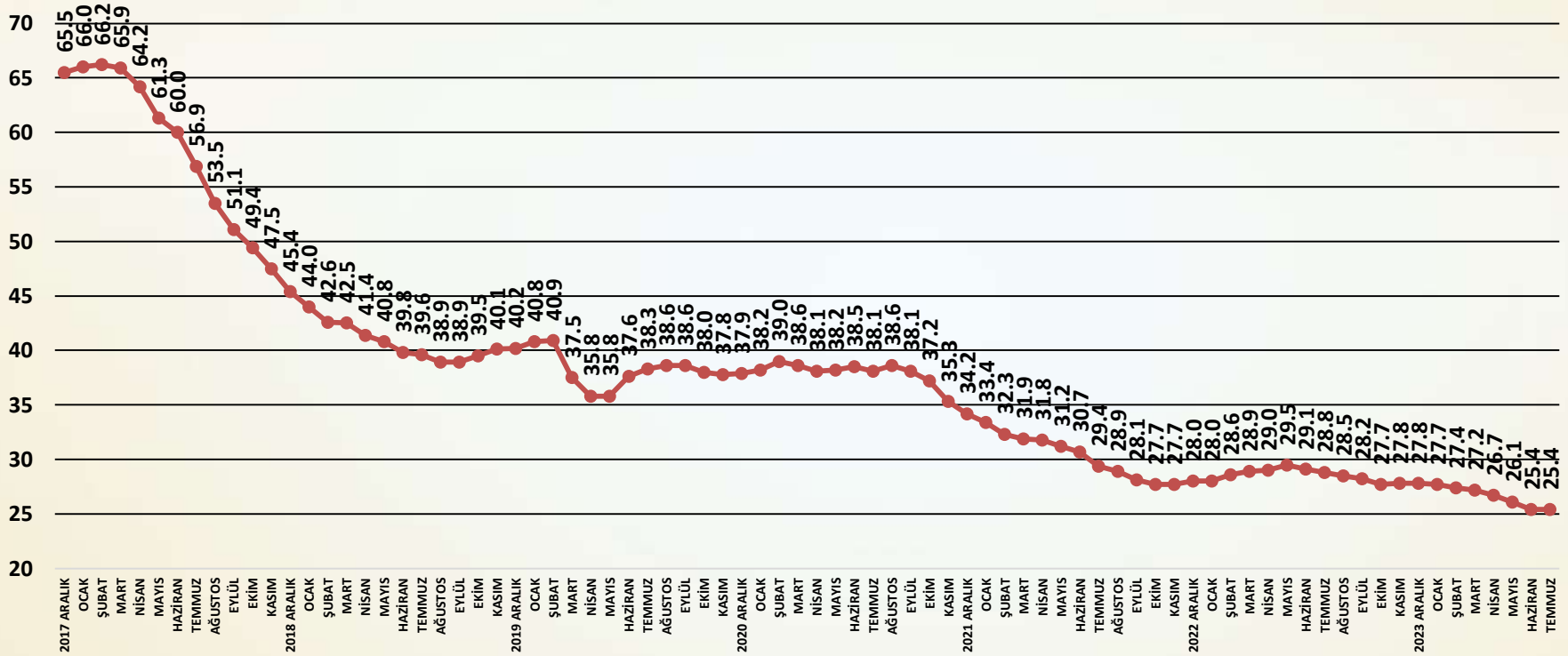
## İNŞAAT SEKTÖRÜ GENEL GİDİŞAT ENDEKSİ AĞUSTOS 2013=100



**SORU:** Bu ay inşaat sektöründe genel gidişata ilişkin görüşünüz bir önceki aydaki görüşünüze göre nasıl değişti?

İnşaat Sektörü Genel Gidişat Endeksinde temmuz ayında sınırlı gerileme yaşanmıştır.

İNŞAAT MALZEMELERİ SANAYİ GENEL GİDİŞAT ENDEKSİ AĞUSTOS 2013 =100

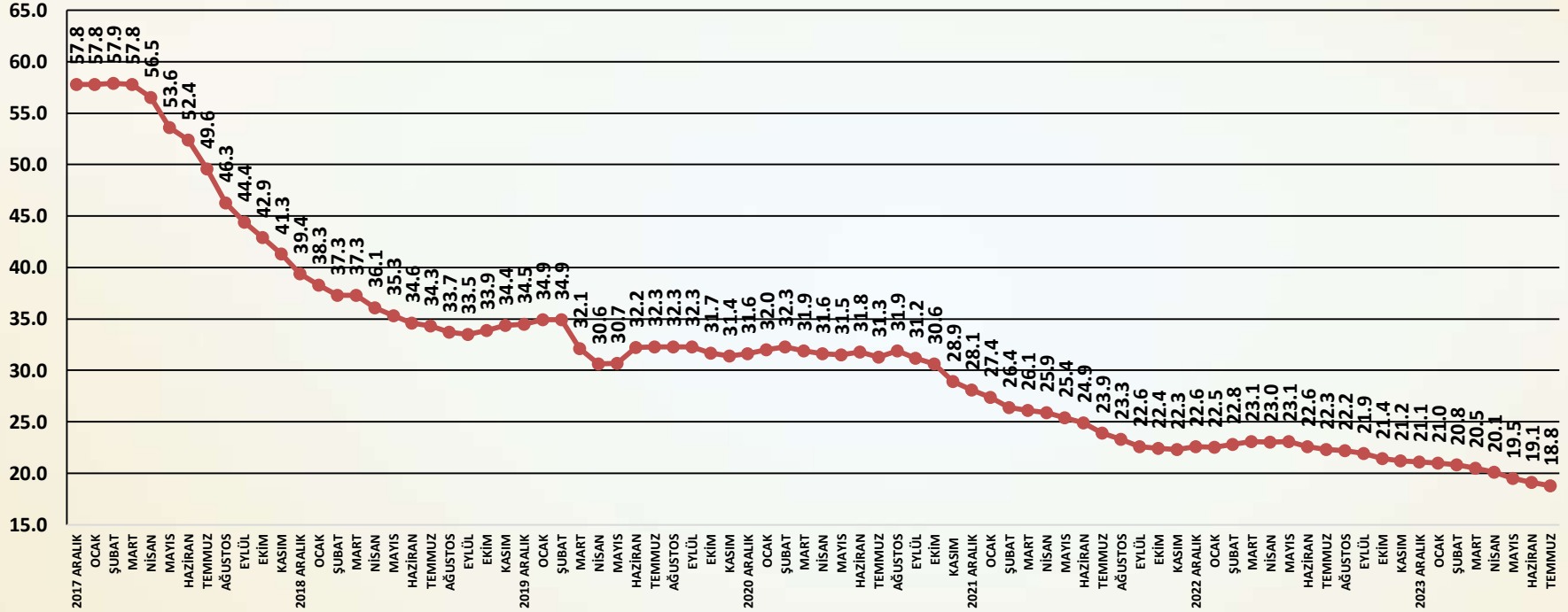


**SORU:** Bu ay faaliyet gösterdiğiniz inşaat malzemesi sektöründeki genel gidişata ilişkin görüşünüz bir önceki aydaki görüşünüze göre nasıl değişti?

İnşaat Malzemesi Sanayisi Genel Gidişat Endeksi temmuz ayında değişmemiştir.



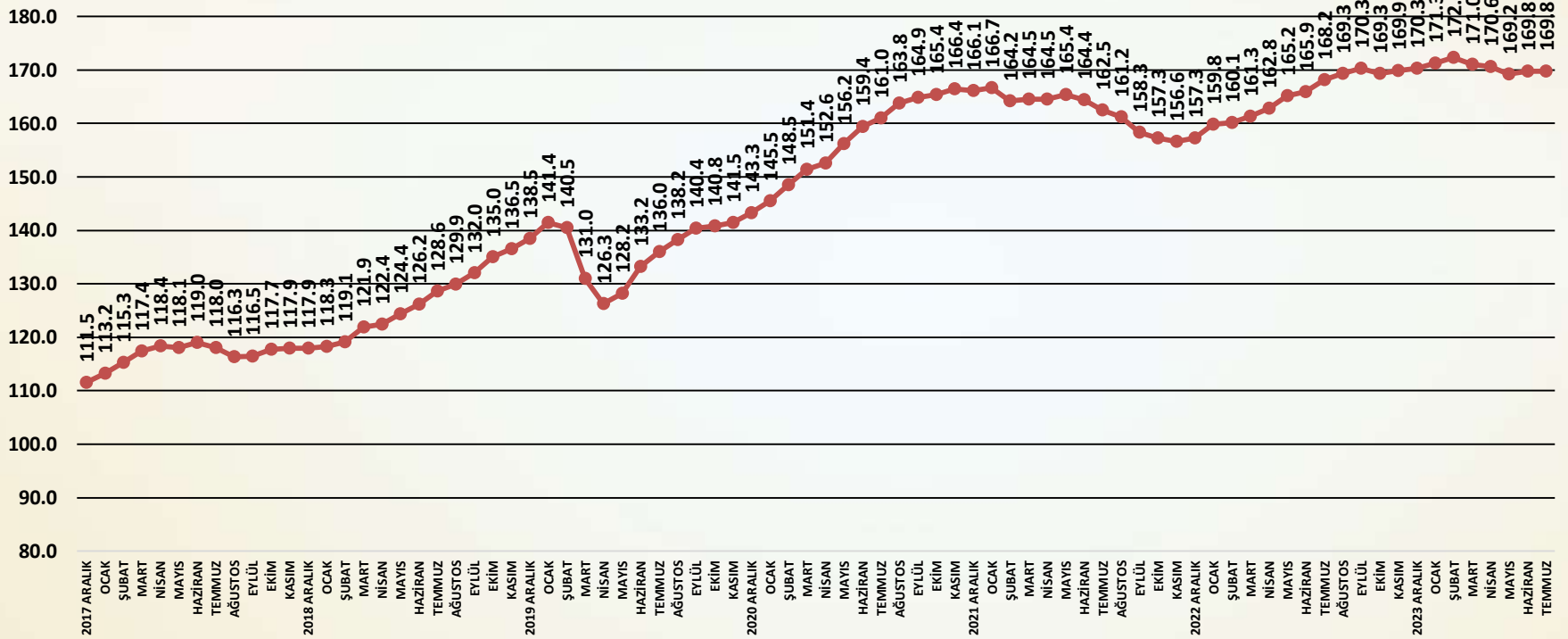
## YURTIÇİ PAZARLAR GENEL GİDİŞAT ENDEKSİ 2013 AĞUSTOS=100



**SORU:** Bu ay yurt içi pazarlarındaki genel gidişata ilişkin görüşünüz bir önceki aydaki görüşünüze göre nasıl değişti?

Yurt içi Pazarlar Genel Gidişat Endeksi temmuz ayında sınırlı ölçüde gerilemiştir.

## İHRACAT PAZARLARI GENEL GİDİŞAT ENDEKSİ 2013 AĞUSTOS =100



**SORU:** Bu ay ihracat pazarlarındaki genel gidişata ilişkin görüşünüz bir önceki aydaki görüşünüze göre nasıl değişti?

Ihracat Pazarları Genel Gidişat Endeksi temmuz ayında değişmemiştir.



## İNŞAAT MALZEMESİ SANAYİ ENDEKSLERİ

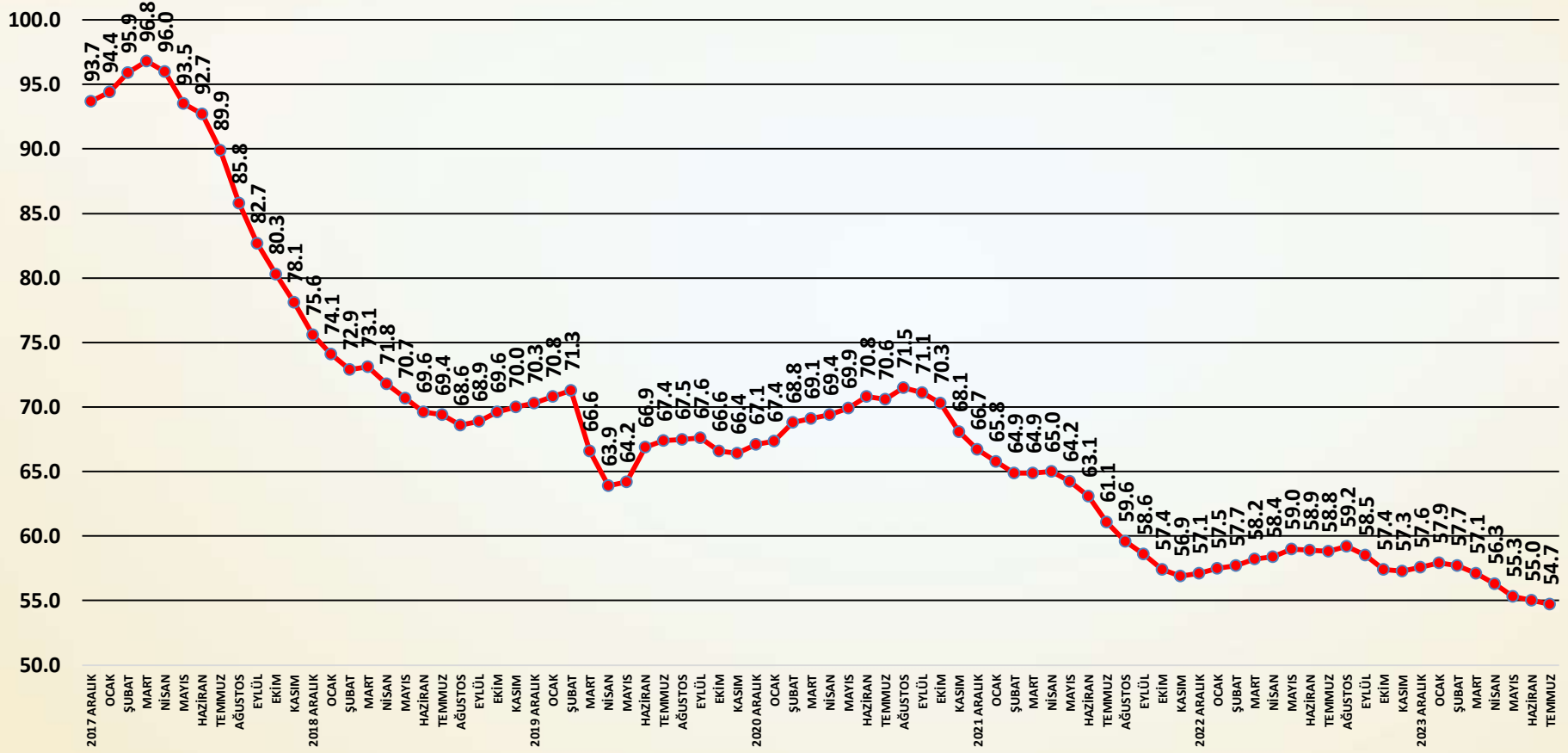


## İNŞAAT MALZEMESİ SANAYİ ENDEKSLERİ

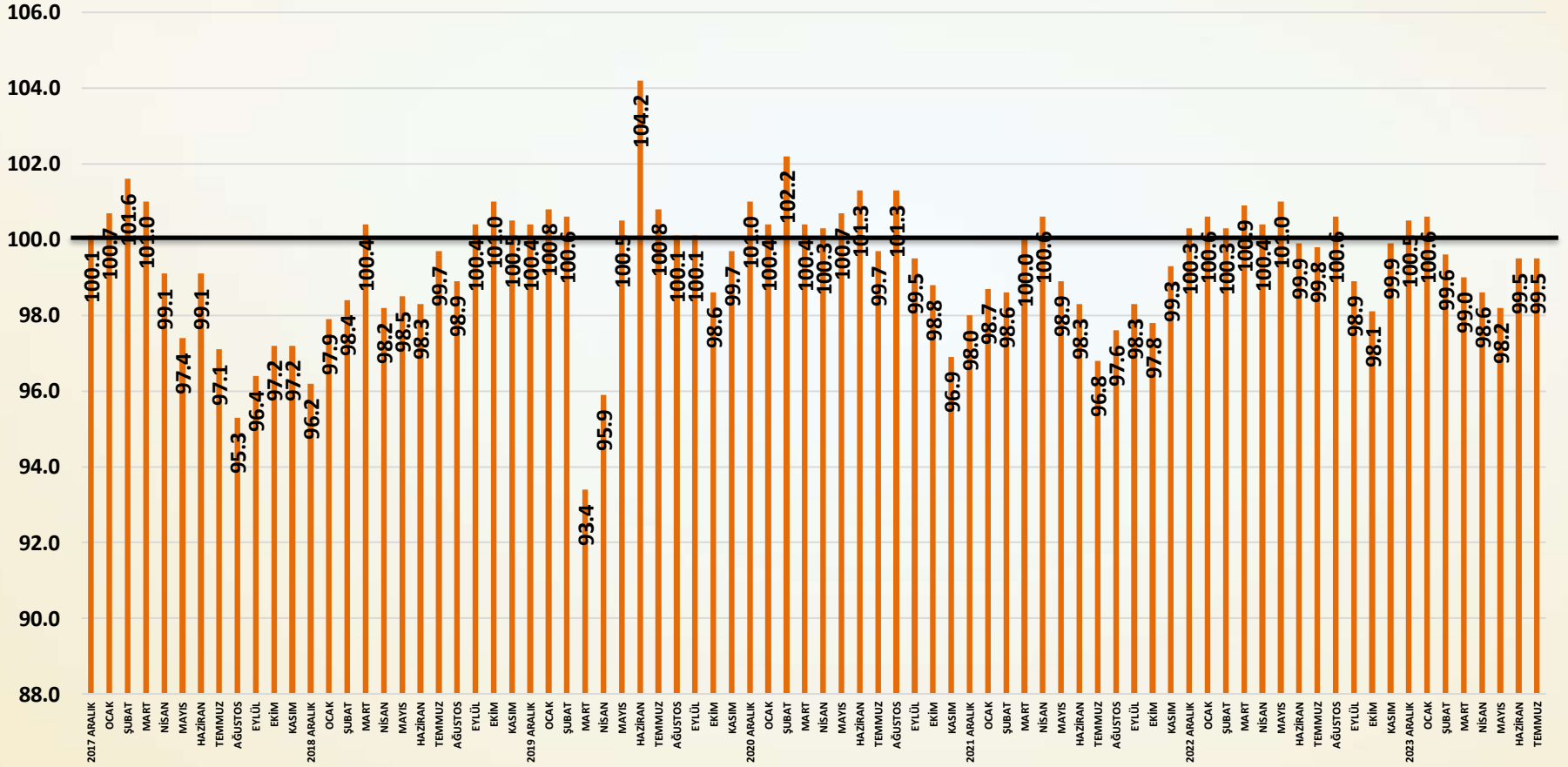
SAYI-116 TEMMUZ 2024

## İNŞAAT MALZEMESİ SANAYİ BEKLENTİ ENDEKSİ

BEKLENTİ ENDEKSİ AĞUSTOS 2013=100



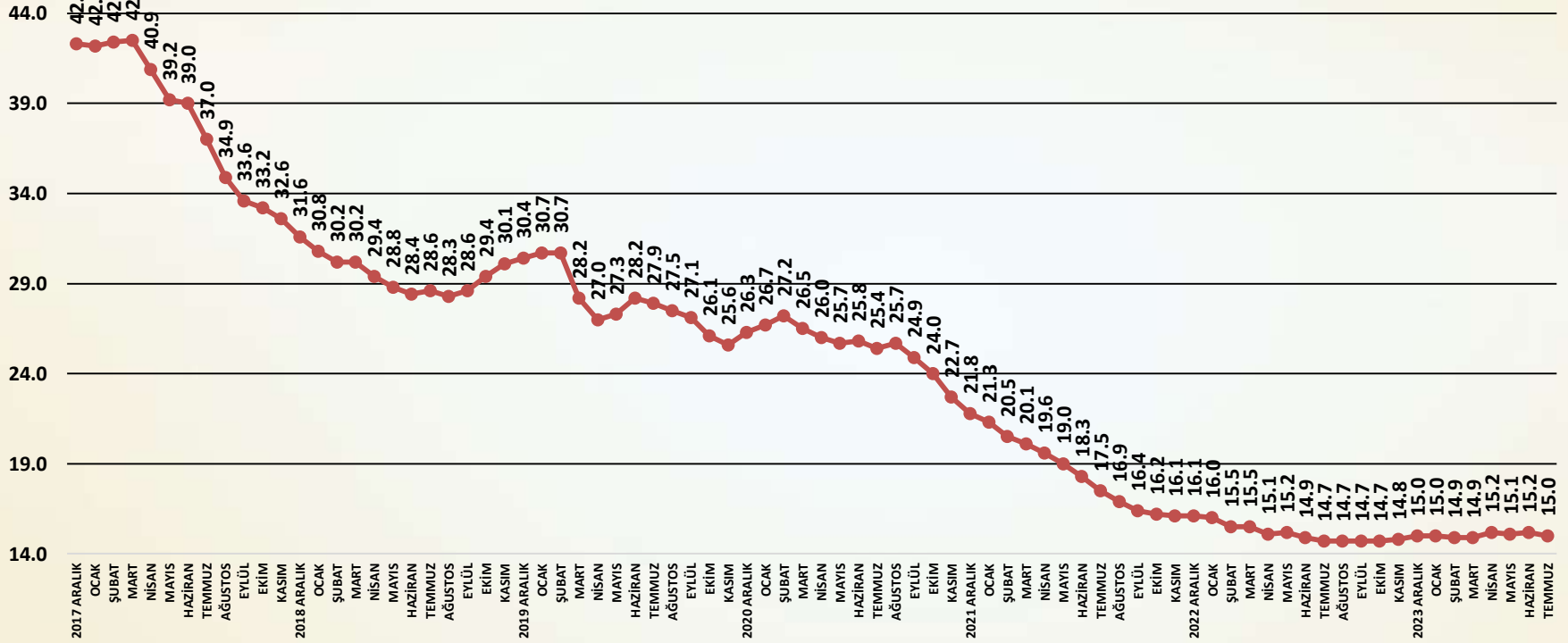
AYLIK BEKLENTİ ENDEKSİ PUANLARI



## Beklenti Endeksi Değerlendirme

- ❑ Beklenti Endeksi temmuz ayında sınırlı ölçüde gerilemiştir. Beklenti Endeksi böylece altı ay üst üste sınırlı düşüşler göstermiştir. Beklentilerde düşüş eğilimi devam etmektedir. Alınan yurt içi ve dışı siparişler zayıflamış ve beklentileri sınırlamıştır. Uygulanan sıkılaştırma politikaları ve ihracat pazarlarında toparlanmanın ötelenmesi beklentileri olumsuz etkilemektedir. Önümüzdeki döneme ilişkin üretim, yatırım ve istihdam beklentileri son 2 ayda belirgin şekilde azalmıştır.
- ❑ Beklenti Endeksi temmuz ayında bir önceki aya göre **0,3** puan azalmıştır. Beklenti Endeksi **54,7** puana inmiştir. Mevsimselliğin olumlu katkısı henüz görülmemiştir. Ekonomi politikalarındaki sıkılaşıma ile üretim, yatırım ve istihdam beklentileri de düşmektedir.
- ❑ Türkiye ekonomisine ilişkin beklentiler temmuz ayında çok sınırlı ölçüde düşmüştür. Ekonomi yönetimi ve programın korunması ekonomiye olan beklentileri şimdilik desteklemiştir.
- ❑ Önümüzdeki üç aya ilişkin alınan yurt içi siparişlerde sınırlı düşüş gerçekleşmiştir.
- ❑ Önümüzdeki üç aya ilişkin alınan ihracat siparişleri temmuz ayında sınırlı ölçüde düşmüştür.
- ❑ Önümüzdeki üç ayın üretim, yatırım ve istihdam beklentilerinde kuvvetli düşüşler yaşanmıştır.
- ❑ Önümüzdeki aylarda beklentileri şekillendirecek ana unsur ekonomi politikaları ve sonuçları olacaktır. Malzeme sanayi alınan sıkılaşıma önlemlerinin iç talebi yavaşlatacağını düşünmektedir. İhracat pazarlarında toparlanma ötelenmektedir. Tüm bu gelişmelere bağlı olarak beklentilerin yaz aylarında durağan kalacağı tahmin edilmektedir.

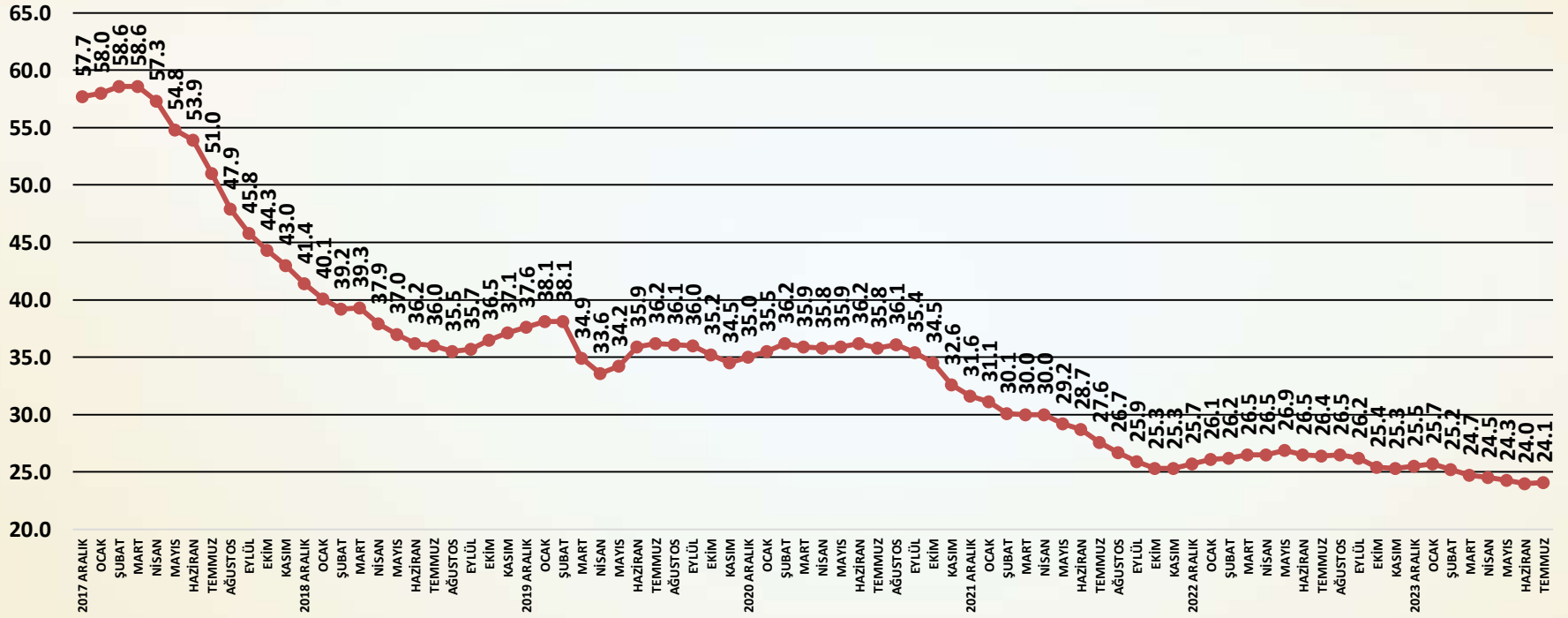
## TÜRKİYE EKONOMİSİNE İLİŞKİN ÜÇ AYLIK BEKLENTİ ENDEKSİ AĞUSTOS 2013=100



**SORU:** Önümüzdeki üç ay için, Türkiye ekonomisine ilişkin görüşleriniz bir önceki aydaki görüşlerinize göre nasıl değişti?

Türkiye ekonomisine ilişkin beklentiler temmuz ayında çok sınırlı ölçüde düşmüştür.

İNŞAAT MALZEMESİ SANAYİNE İLİŞKİN ÜÇ AYLIK BEKLENTİ ENDEKSİ AĞUSTOS 2013=100

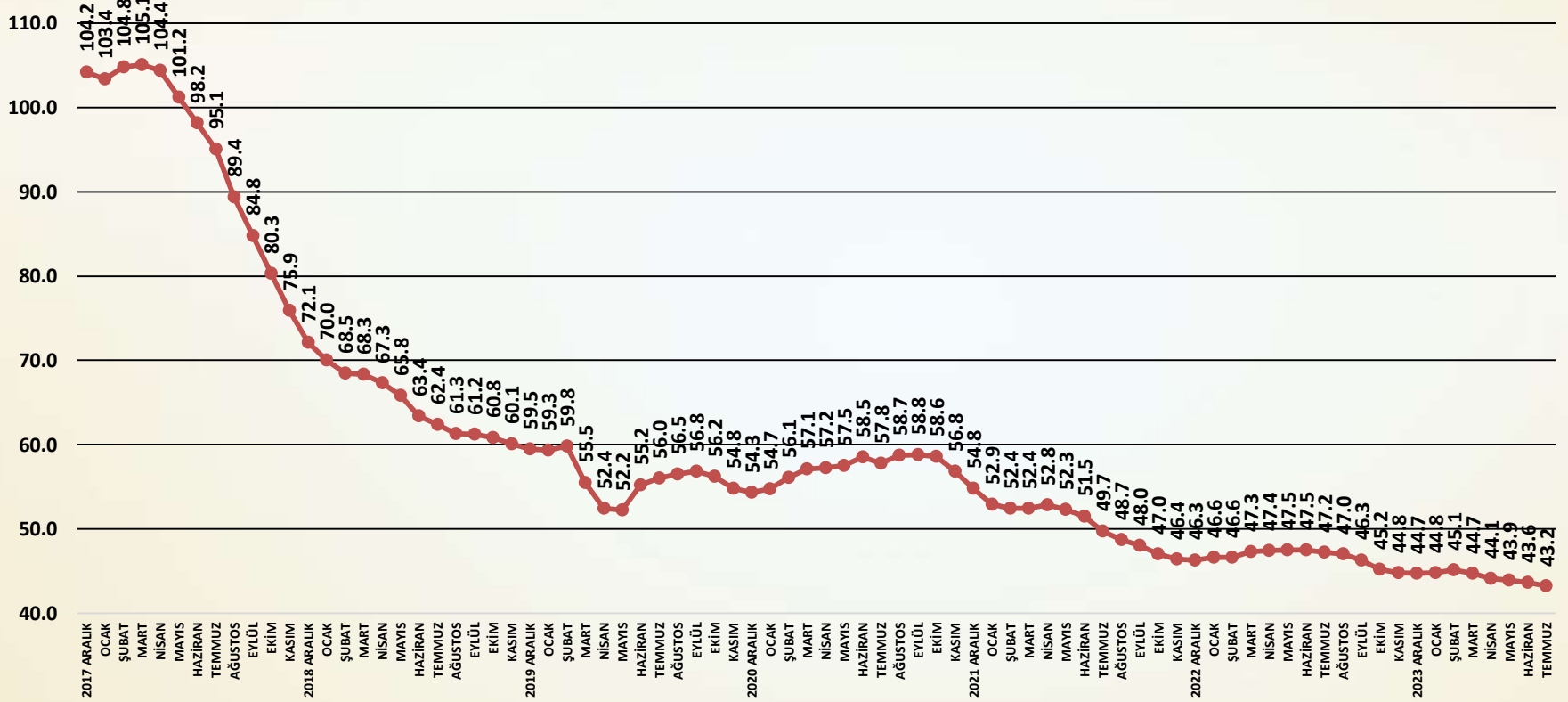


**SORU:** Önümüzdeki üç ay için, faaliyet gösterdiğiniz inşaat malzemesi sektörüne ilişkin görüşleriniz bir önceki aydaki görüşlerinize göre nasıl değişti?

İnşaat malzemesi sanayi beklentileri temmuz ayında çok sınırlı ölçüde artmıştır.



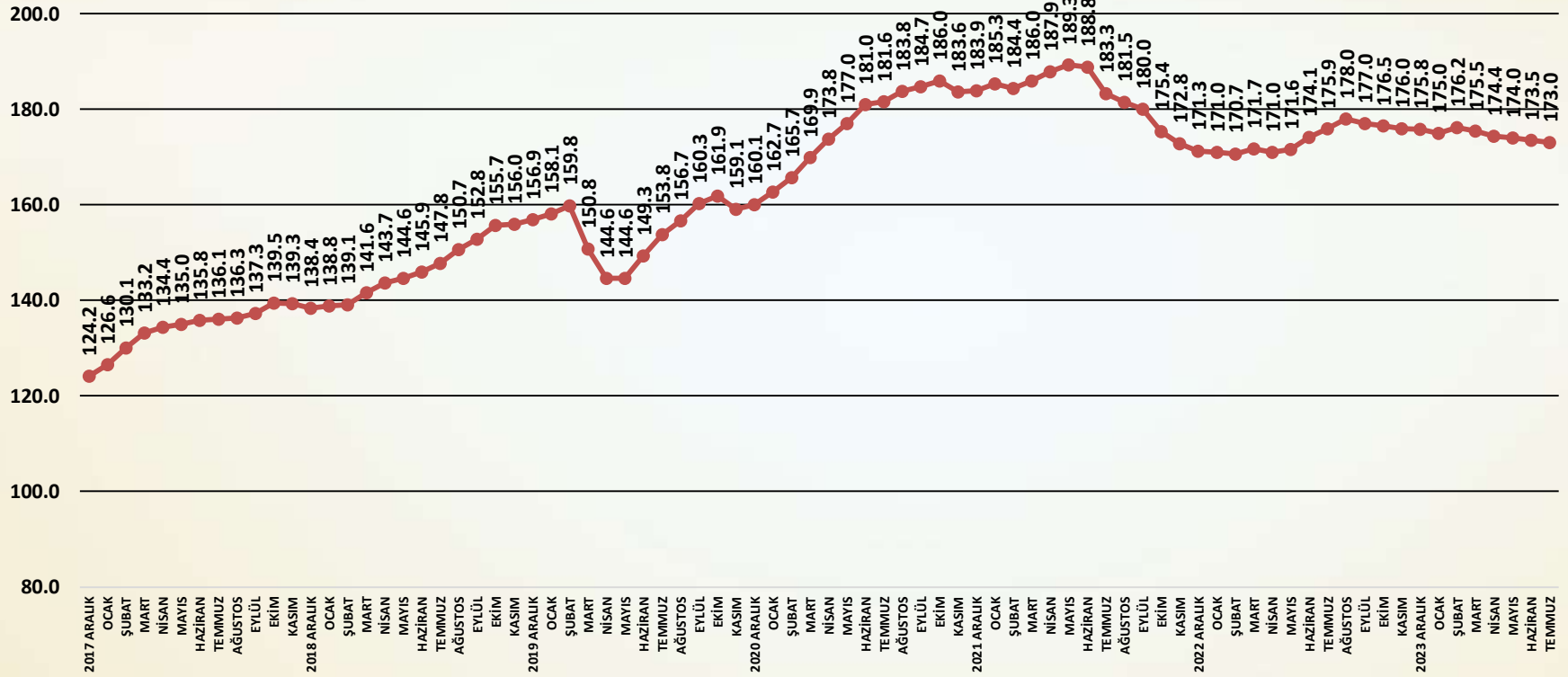
## ÖNÜMÜZDEKİ ÜÇ AYA İLİŞKİN ALINAN YURTİÇİ SİPARİŞLER ENDEKSİ AĞUSTOS 2013=100



**SORU:** Önümüzdeki üç aya ilişkin alınan yurt içi siparişleriniz geçen aya göre nasıl

Alınan yurt içi siparişleri temmuz ayında sınırlı düşüş göstermiştir.

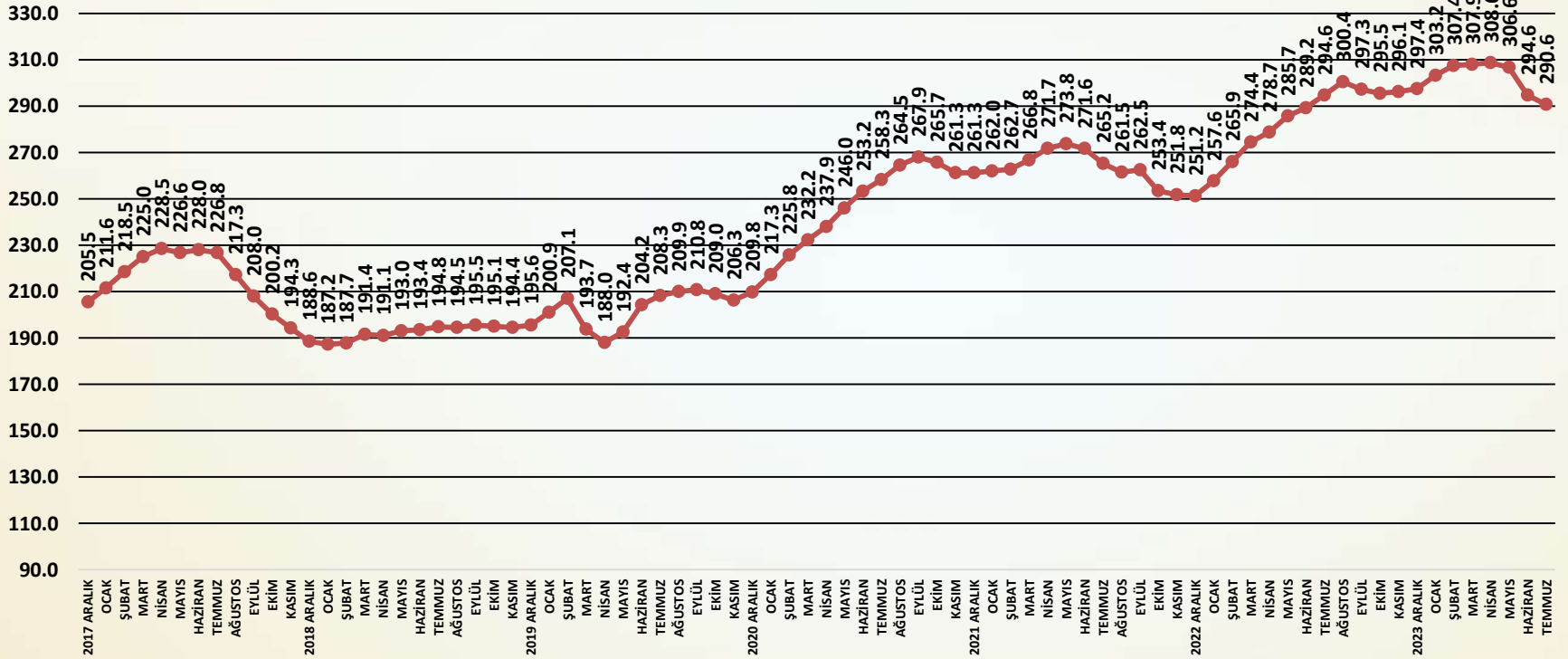
## ÖNÜMÜZDEKİ ÜÇ AYA İLİŞKİN ALINAN İHRACAT SİPARİŞLERİ ENDEKSİ AĞUSTOS 2013=100



**SORU:** Önümüzdeki üç aya ilişkin alınan ihracat siparişleriniz geçen aya göre nasıl değişti?

Alınan ihracat siparişleri temmuz ayında sınırlı ölçüde gerilemiştir.

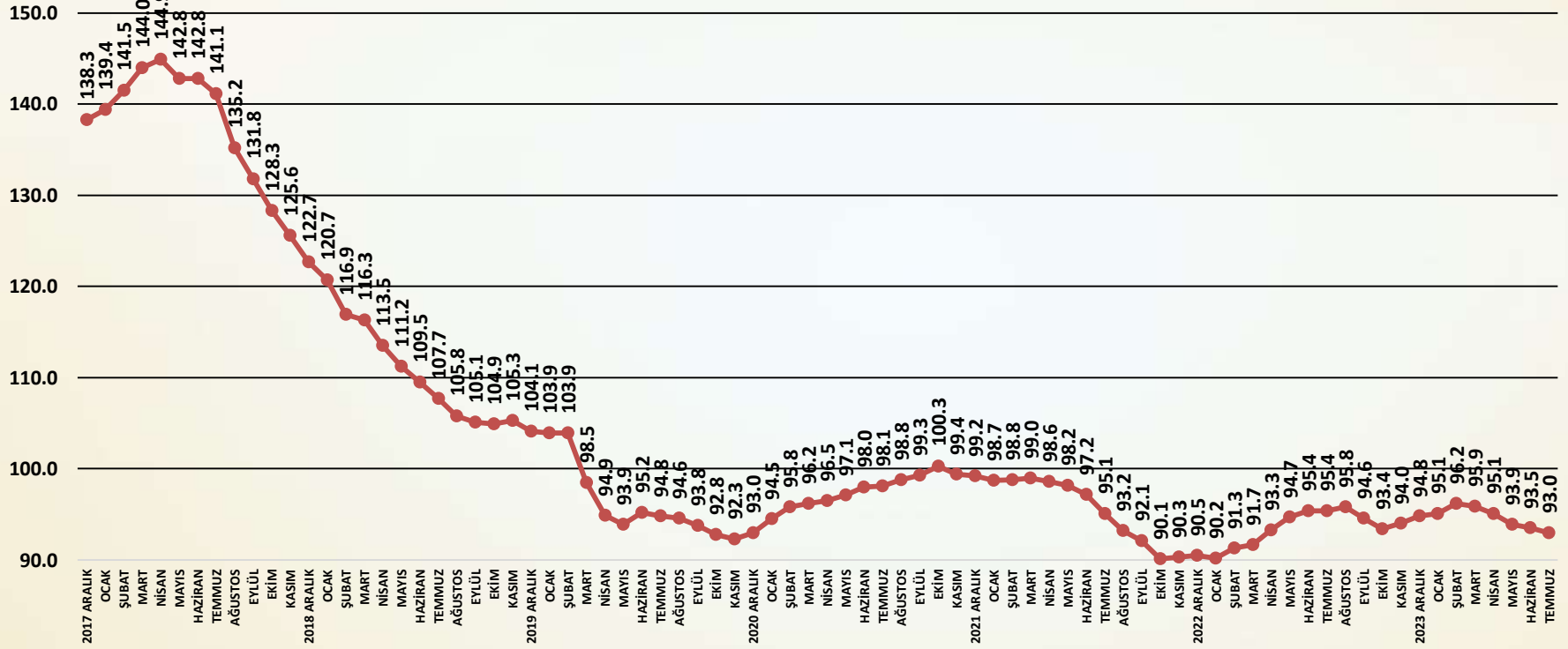
ÖNÜMÜZDEKİ ÜÇ AYA İLİŞKİN ÜRETİM BEKLENTİSİ ENDEKSİ AĞUSTOS 2013=100



**SORU:** Önümüzdeki üç aya ilişkin üretimdeki beklentiniz geçen aya göre nasıl değişti?

Önümüzdeki üç aya ilişkin üretim beklentileri temmuz ayında önemli ölçüde gerilemiştir.

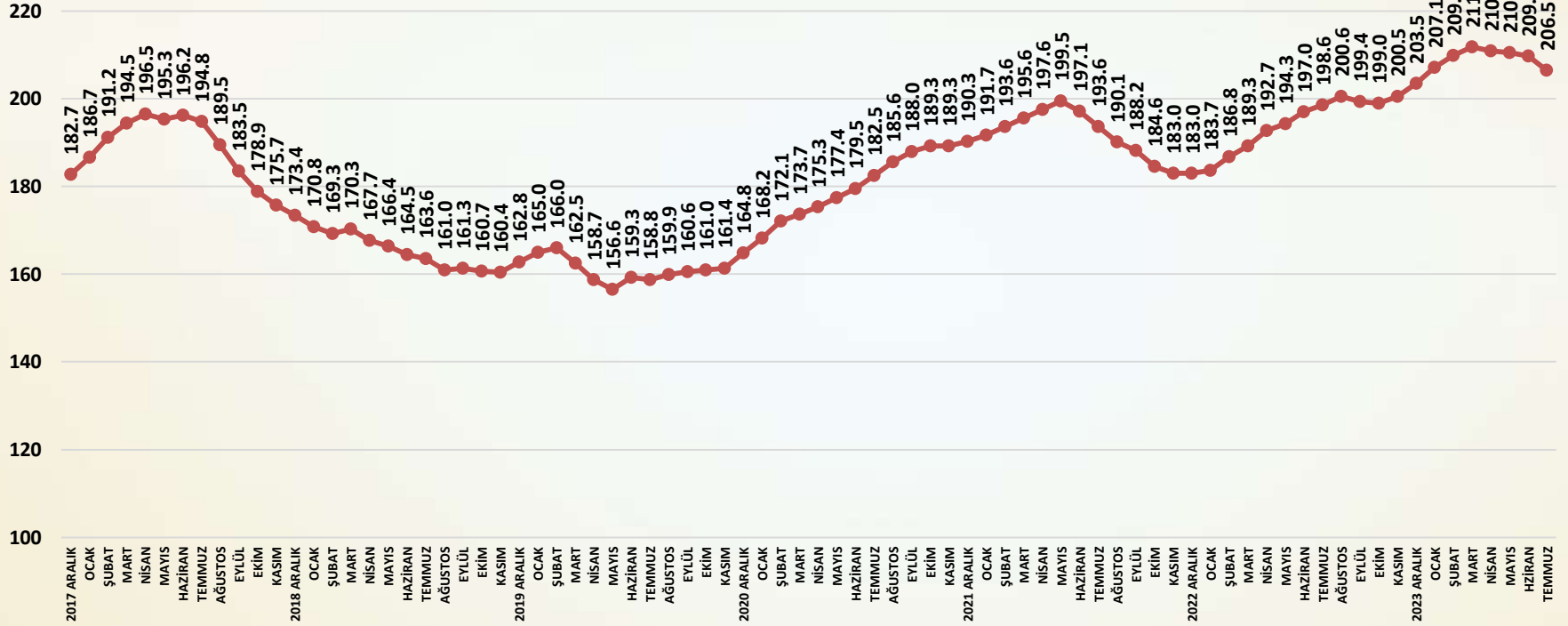
## ÖNÜMÜZDEKİ ÜÇ AYA İLİŞKİN YATIRIM BEKLENTİSİ ENDEKSİ AĞUSTOS 2013=100



**SORU:** Önümüzdeki üç aya ilişkin yeni üretim kapasitesi yatırımlarındaki beklentiniz geçen aya göre nasıl değişti?

Yatırım beklentileri temmuz ayında sınırlı düşüş göstermiştir.

ÖNÜMÜZDEKİ ÜÇ AYA İLİŞKİN İSTİHDAM BEKLENTİSİ ENDEKSİ AĞUSTOS 2013=100



**SORU:** Önümüzdeki üç aya ilişkin istihdam beklentiniz geçen aya göre nasıl değişti?

İstihdam beklentileri temmuz ayında gerilemiştir.

İnşaat malzemesi sanayi endekslerinin amacı;

Türkiye ekonomisinde ve imalat sanayinde üretim, yatırım, istihdam ve ihracat alanlarında çok önemli bir pay alan inşaat malzemesi sanayisindeki;

- Gelişmeleri ve beklentileri yakından izlemek,
- Gelişme ve beklentileri endeksler temelinde düzenlemek,
- Gelişme ve beklentileri öncelikle sektör temsilcileriyle, sonrasında sektörün tüm paydaşları ve ekonomi yönetimiyle ve nihayet kamuoyu ile paylaşmak,
- Böylece sektörün içindeki ve dışındaki tüm aktörler için yol gösterici nitelikte, sürekli ve düzenli bir bilgi seti yaratmaktır.

- ❑ Endeksler için veriler, firmalar ile yapılacak anketler ile toplanmaktadır. Firmalar sektörün genelini önemli ölçüde yansıtan 22 alt sektörden seçilmiş olan 100 firmadır ve anket her ay aynı 100 firma ile yapılmaktadır.
- ❑ Anket ile firmalara üç alt endeks için sorular yöneltilmektedir. Her bir alt endeks için farklı sorular sorulmaktadır. Faaliyet endeksi için 11, güven endeksi için 6, ve beklenti endeksi için 7 soru sorulmaktadır.
- ❑ Sorulara verilen cevaplar içinden aynı kaldı veya değişmedi yanıtları çıkarılmakta, arttı ile azaldı, artacak ile azalacak ve daha iyimserim ile daha kötümserim arasındaki sayısal farklar (artı veya eksi) 10'a bölünerek 100 rakamına eklenmekte veya çıkarılmaktadır.
- ❑ Böylece her ay için bir önceki aya göre soruların cevaplarından üretilen puanlar 90 ile 110 arasında değerler almaktadır.

- ❑ Her alt endeks için sorulan soruların aylık puanları ile çalışmanın başladığı 2013 Ağustos ayı 100 olmak üzere zincir endeksler oluşturulmaktadır. Böylece soru bazında endeksler üretilmektedir.
- ❑ Alt endeksler için ise; öncelikle sorulan sorular sanayi için taşıdıkları önem ağırlıklarına göre ağırlıklandırılmakta, ağırlık puanları toplanmakta ve her ay için alt endeks puanları hesaplanmaktadır.
- ❑ Alt endeksler için daha sonra her ay hesaplanan alt endeks puanları ile çalışmanın başladığı 2013 Ağustos ayı 100 olmak üzere zincir endeksler oluşturulmaktadır. Böylece alt endeksler üretilmektedir.
- ❑ Bileşik endeks ise üç alt endeksin puanlarının ağırlıklandırılması ile hesaplanmaktadır. Önce aylık puanlar hesaplanmakta ve daha sonra yine bu puanlar aracılığı ile 2013 Ağustos ayı 100 olmak üzere bileşik endeks üretilmektedir.



## ENDEKSİ HAZIRLAYAN KURUM



### EKONOMİ VE STRATEJİ DANIŞMANLIK HİZMETLERİ

SERGÜL SOKAK, SARAL SİTESİ C.BLOK D.10  
GAYRETTEPE-BEŞİKTAŞ İSTANBUL, TEL 0212 352 87 95

[www.esdh.com.tr](http://www.esdh.com.tr)