



## İNŞAAT MALZEMESİ SANAYİ ENDEKSLERİ



# İNŞAAT MALZEMESİ SANAYİ ENDEKSLERİ


SAYI-114 MAYIS 2024

Katkılarıyla:





# DÜNYANIN HER YERİNDE MÜKEMMELİ İNŞA EDİYORUZ!





## ANA ENDEKS

### İNŞAAT MALZEMELESİ SANAYİ **BİLEŞİK** ENDEKSİ

İnşaat malzemesi sanayisinde ölçülen faaliyet, güven ve beklentilerin bileşimi ile oluşturulan ve sanayinin genel durumunu ortaya koyan endekstir.

## ALT ENDEKSLER

### İNŞAAT MALZEMESİ SANAYİ **FAALİYET** ENDEKSİ

İnşaat malzemesi sanayisinde sürdürülen faaliyetlerin seviyesini içinde bulunan ay itibariyle tespit eden ve ortaya koyan endekstir.

### İNŞAAT MALZEMESİ SANAYİ **GÜVEN** ENDEKSİ

İnşaat malzemesi sanayisinde faaliyet gösteren firmaların ekonomi ve sektöre yönelik duydukları güven seviyesini tespit eden ve ortaya koyan endekstir.

### İNŞAAT MALZEMESİ SANAYİ **BEKLENTİ** ENDEKSİ

İnşaat malzemesi sanayisinde faaliyetlerin önümüzdeki üç aylık dönemde hangi seviyede olacağına ilişkin beklentileri tespit eden ve ortaya koyan endekstir.



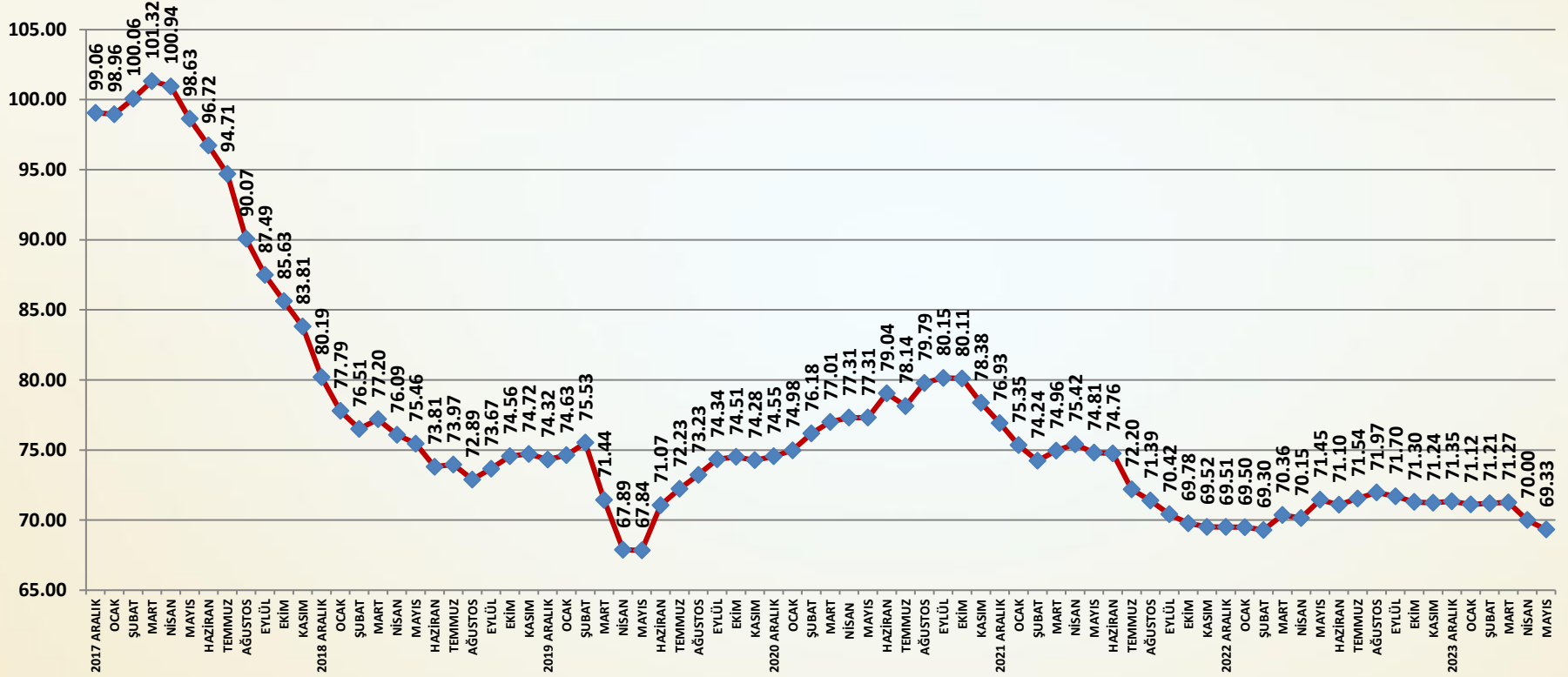
## İNŞAAT MALZEMESİ SANAYİ ENDEKSLERİ



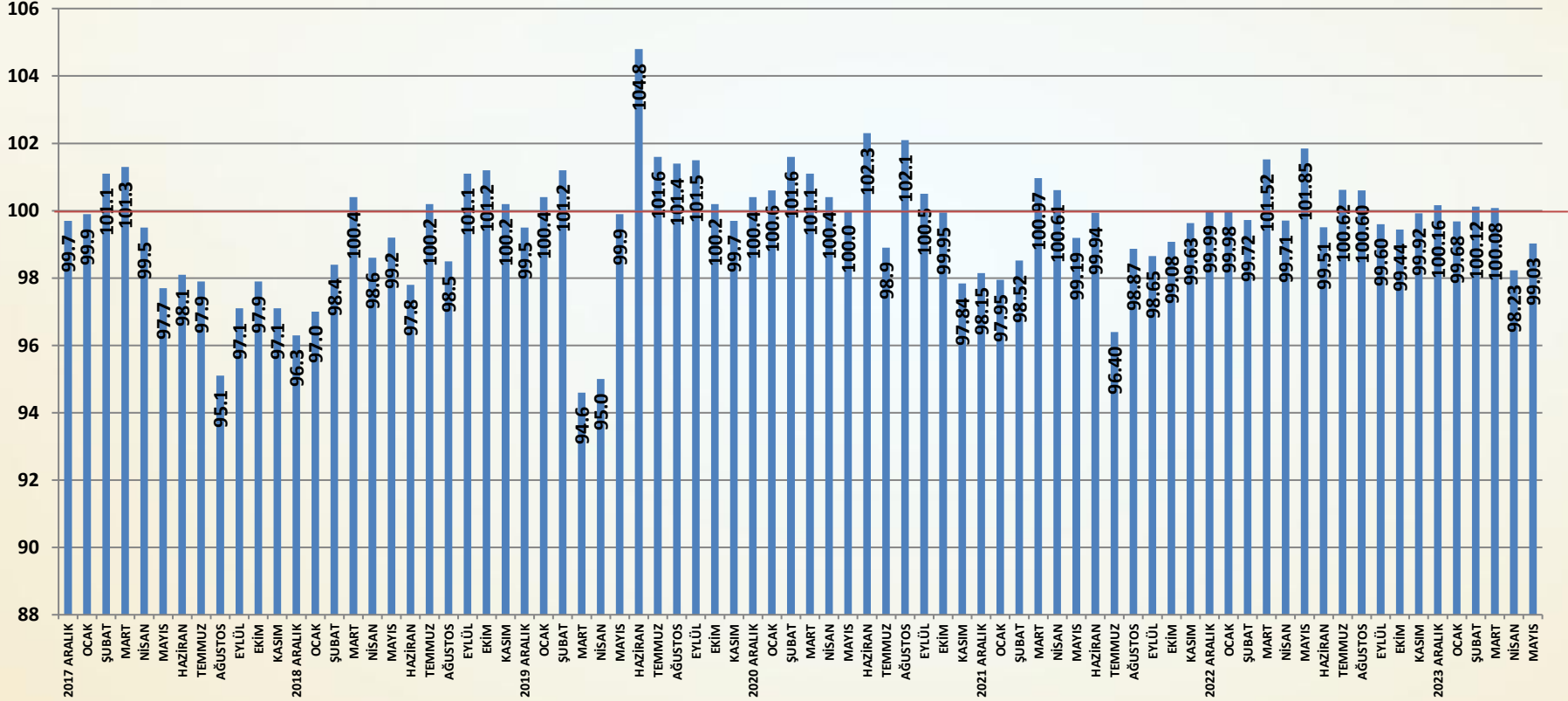
**İNŞAAT MALZEMESİ  
SANAYİ ENDEKSLERİ**  
SAYI-114 MAYIS 2024

**İNŞAAT MALZEMESİ  
SANAYİ BİLEŞİK ENDEKSI**

BİLEŞİK ENDEKS AĞUSTOS 2013=100



## AYLIK BİLEŞİK ENDEKS PUANI



## Bileşik Endeks Değerlendirme

- ❑ İnşaat Malzemesi Sanayi Bileşik Endeksi mayıs ayında gerilemiştir. Mayıs ayında çalışma gün sayısı normalleşmiştir. Seçimler sonrası belirsizlikler en aza inmiştir. Mevsimsellik katkısının artacağı döneme girilmiştir. Buna rağmen bileşik endeks mayıs ayında gerilemiştir. Faaliyetlerde sınırlı artış yaşanmasına karşın güven ve beklentiler mayıs ayında da zayıflamıştır.
- ❑ İnşaat Malzemesi Sanayi Bileşik Endeksi mayıs ayında bir önceki aya göre **0,67** puan azalmıştır. Bileşik Endeks mayıs ayında **69,33** puan olmuştur. Bileşik Endeks nisan ayından sonra mayıs ayında da sınırlı ölçüde düşmüştür. Bileşik Endeks geçen yılın mayıs ayının ise **2,12** puan altında gerçekleşmiştir.
- ❑ Mayıs ayında sıkılaştırma politikalarının etkileri ile faaliyetlerde büyüme sınırlı kalmıştır. İç satışlar, cirolar ve üretimde sınırlı artışlar gerçekleştirmiştir. İhracat da yükselmiştir.
- ❑ Güven Endeksi mayıs ayında sınırlı ölçüde gerilemiştir. Güven Endeksi zayıf ve kırılğan kalmaya devam etmektedir. Mayıs ayında koşulların daha olumlu olmasına rağmen sıkılaştırma politikaları ile iç pazarda yavaşlama öngörüsü güveni sınırlamıştır.
- ❑ Beklenti Endeksi mayıs ayında sınırlı ölçüde düşmüştür. Ekonomi yönetimi ve politikalarının devamı ile genel ekonomiye olan güven durağanlaşmıştır. Pazar beklentileri ise zayıflamıştır.
- ❑ Bileşik Endeks bundan sonraki süreçte özellikle ekonomi politikaları ve sonuçları ile şekillenecektir. İhracat pazarlarında ise en erken yaz aylarında toparlanmanın başlaması beklenmektedir.



## İNŞAAT MALZEMESİ SANAYİ ENDEKSLERİ



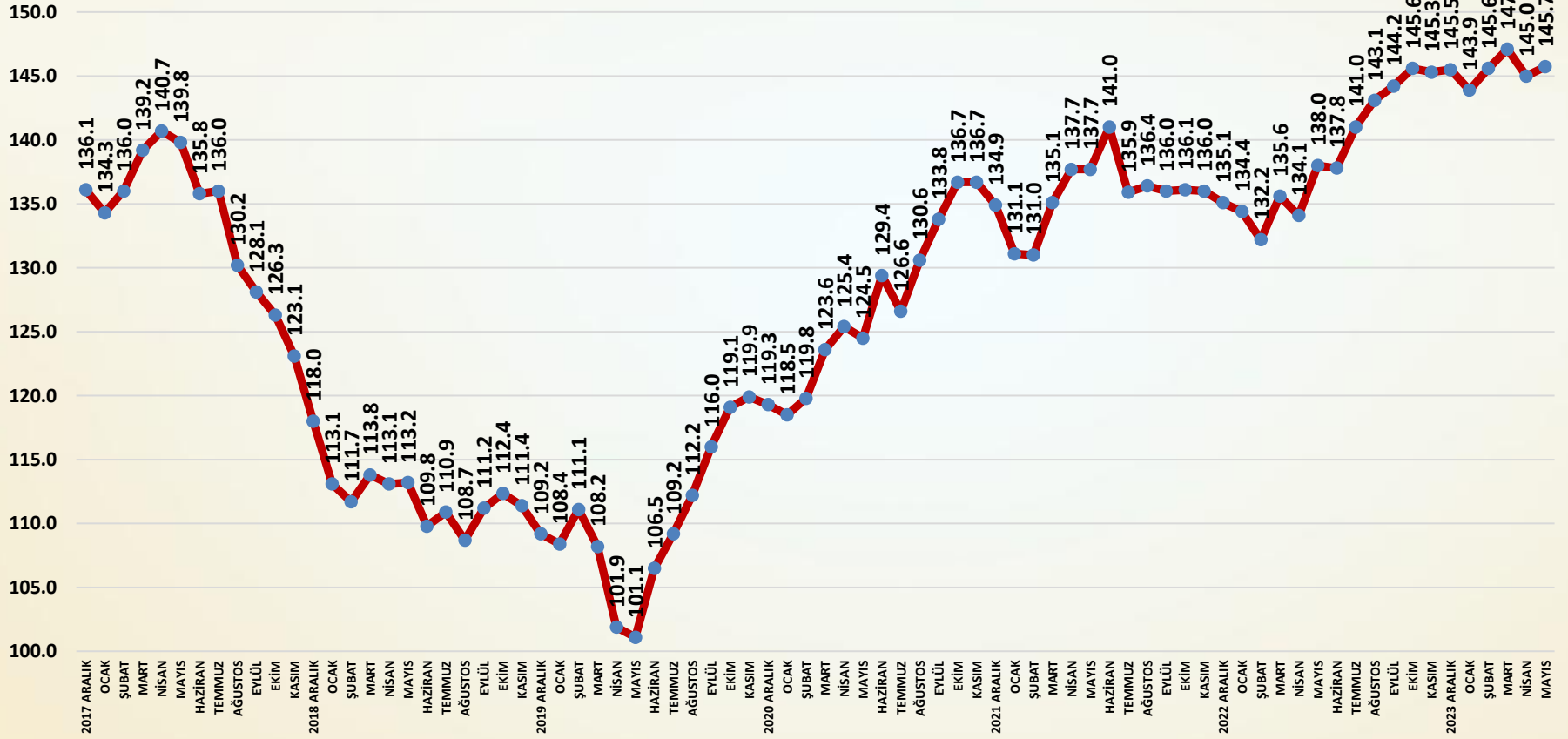
## İNŞAAT MALZEMESİ SANAYİ ENDEKSLERİ

SAYI-114 MAYIS 2024

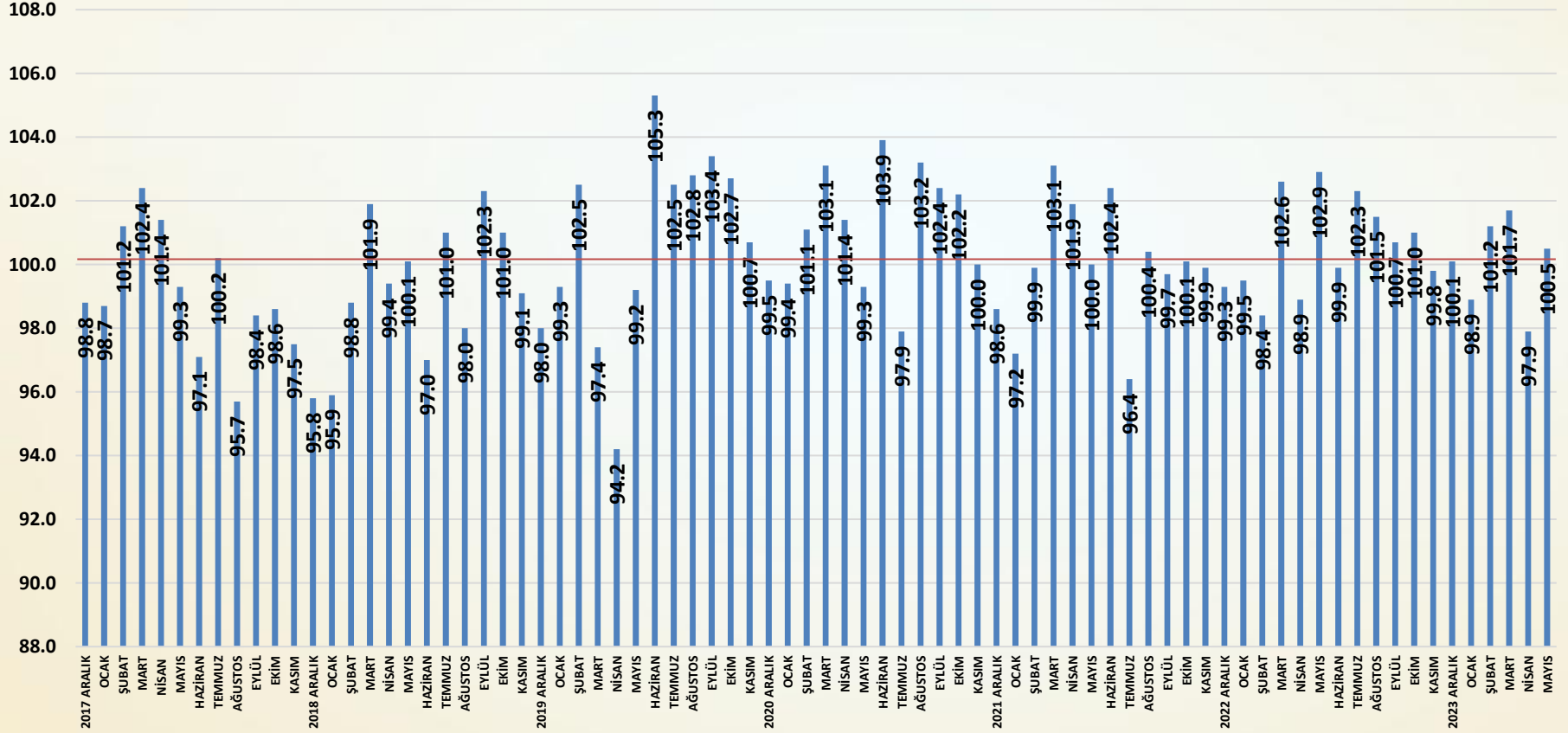
## İNŞAAT MALZEMESİ SANAYİ FAALİYET ENDEKSİ



FAALİYET ENDEKSİ AĞUSTOS 2013=100



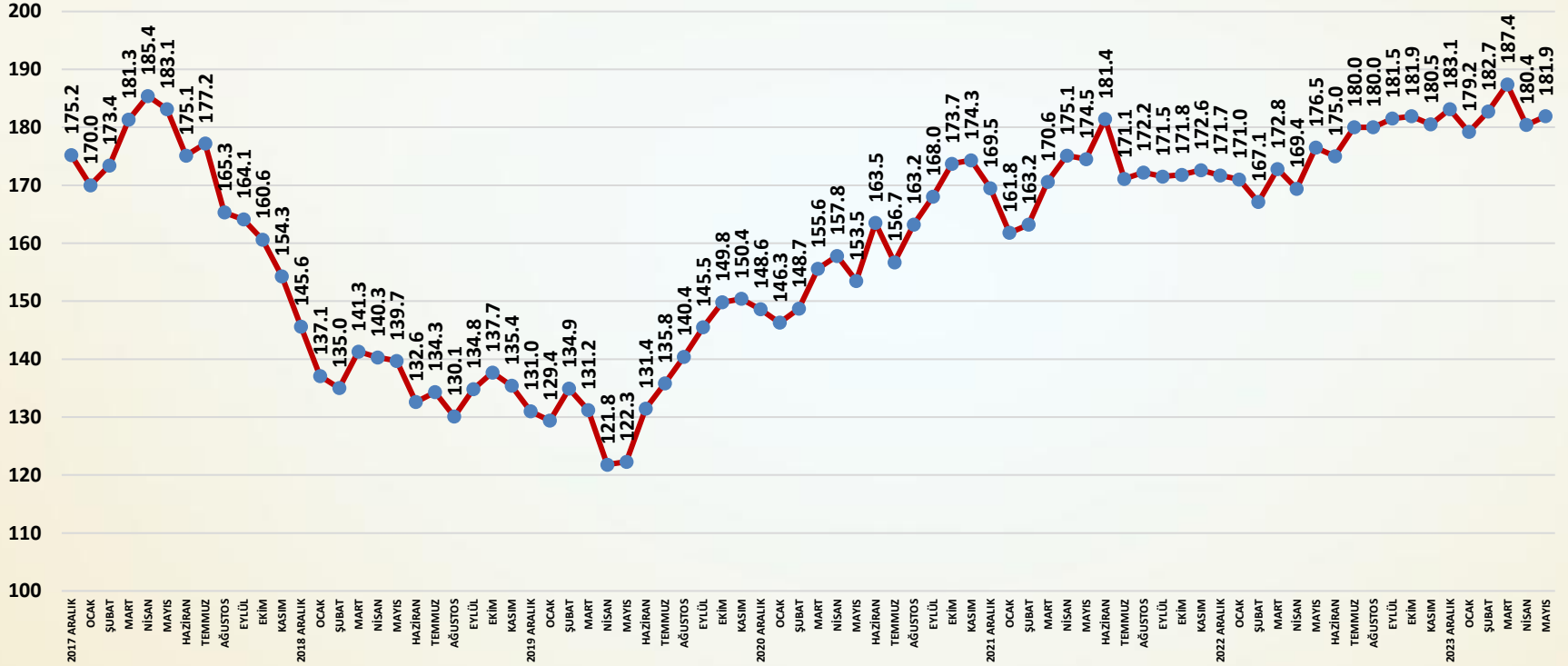
AYLIK FAALİYET ENDEKSİ PUANLARI



## Faaliyet Endeksi Değerlendirme

- ❑ Faaliyet Endeksi Mayıs ayında bir önceki aya göre sınırlı artış göstermiştir. Mayıs ayında çalışma gün sayısı normalleşmiştir. Mevsimsellikte olumlu sürece girmiştir. Ekonomide programın devamı ile belirsizlikler en aza inmiştir. Bu gelişmeler çerçevesinde Mayıs ayında faaliyetler genişlemiştir. Küresel pazarlardaki durgunluk ise halen devam etmektedir. Faaliyet Endeksi geçen yılın mayıs ayının da üzerinde gerçekleşmiştir.
- ❑ Faaliyet Endeksi mayıs ayında bir önceki aya göre **0,73** puan artmış ve **145,73** puana çıkmıştır. Böylece faaliyet endeksi mayıs ayında en yüksek ikinci seviyesine çıkmıştır.
- ❑ Yurt içi satışlar mayıs ayında bir önceki aya göre sınırlı artış göstermiştir. Ekonomide uygulanan sıkılaştırma adımları iç talebi sınırlamaya başlamıştır. Mevsimsellik etkisi ise sınırlı kalmıştır.
- ❑ İhracat mayıs ayında yeniden artmıştır. Pazarlardaki durağanlık sürmektedir. Çalışma gün sayısının normalleşmesi ile ihracatı olumlu etkilenmiştir.
- ❑ Üretimde mayıs ayında artış gerçekleşmiştir. Cirolar da önemli artış yaşanmıştır. Yurt dışı satış fiyatları artışa sınırlı ölçüde devam etmiştir.
- ❑ İnşaat malzemesi sanayinde faaliyetleri bundan sonra ekonomi politikalarındaki sıkılaştırma seviyesi ile mevsimsellik, dışarıda ise pazarlardaki toparlanma beklentileri belirleyecektir. İç pazarda yavaşlama sürecektir. Haziran ayında çalışma gün sayısının azalacak olması da faaliyetleri sınırlayacaktır. İhracat pazarlarında da beklenen toparlanma ötelenmektedir.

YURT İÇİ SATIŞ ENDEKSİ AĞUSTOS 2013=100

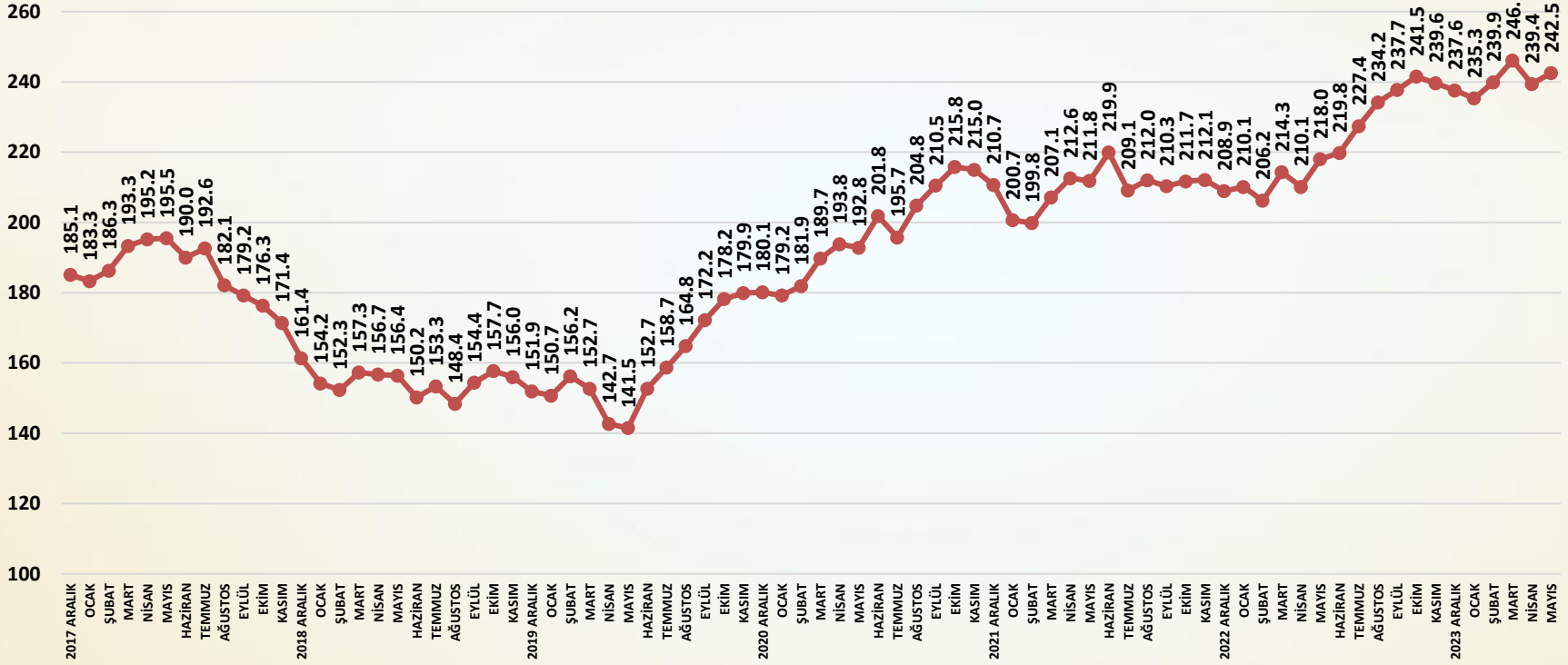


**SORU:** Bu ay yurt içinde satışlarınız bir önceki aya göre nasıl değişti?

Yurt içi satışlar mayıs ayında bir önceki aya göre artış göstermiştir.



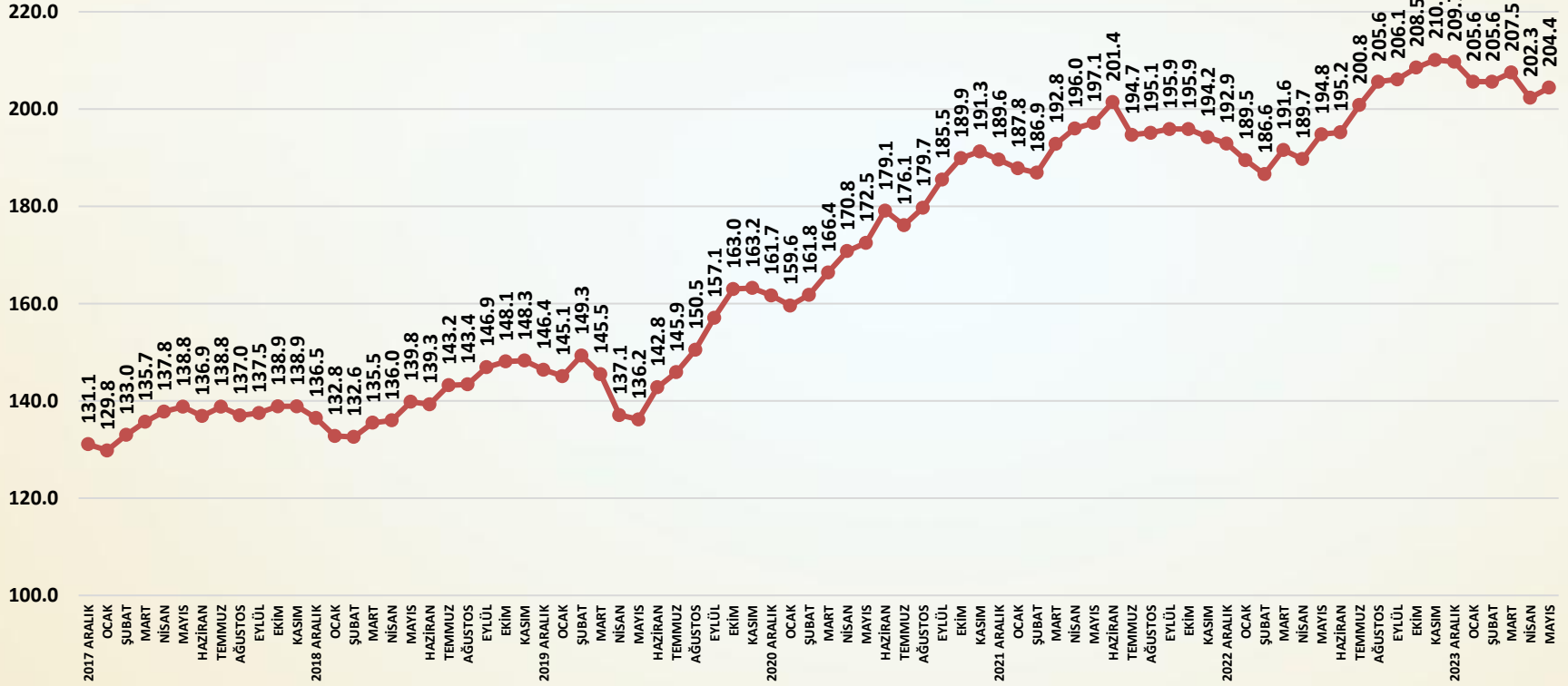
## ÜRETİM ENDEKSİ AĞUSTOS 2013=100



**SORU:** Bu ay üretiminiz bir önceki aya göre nasıl değişti?

Mayıs ayında üretimde önemli artış gerçekleşmiştir.

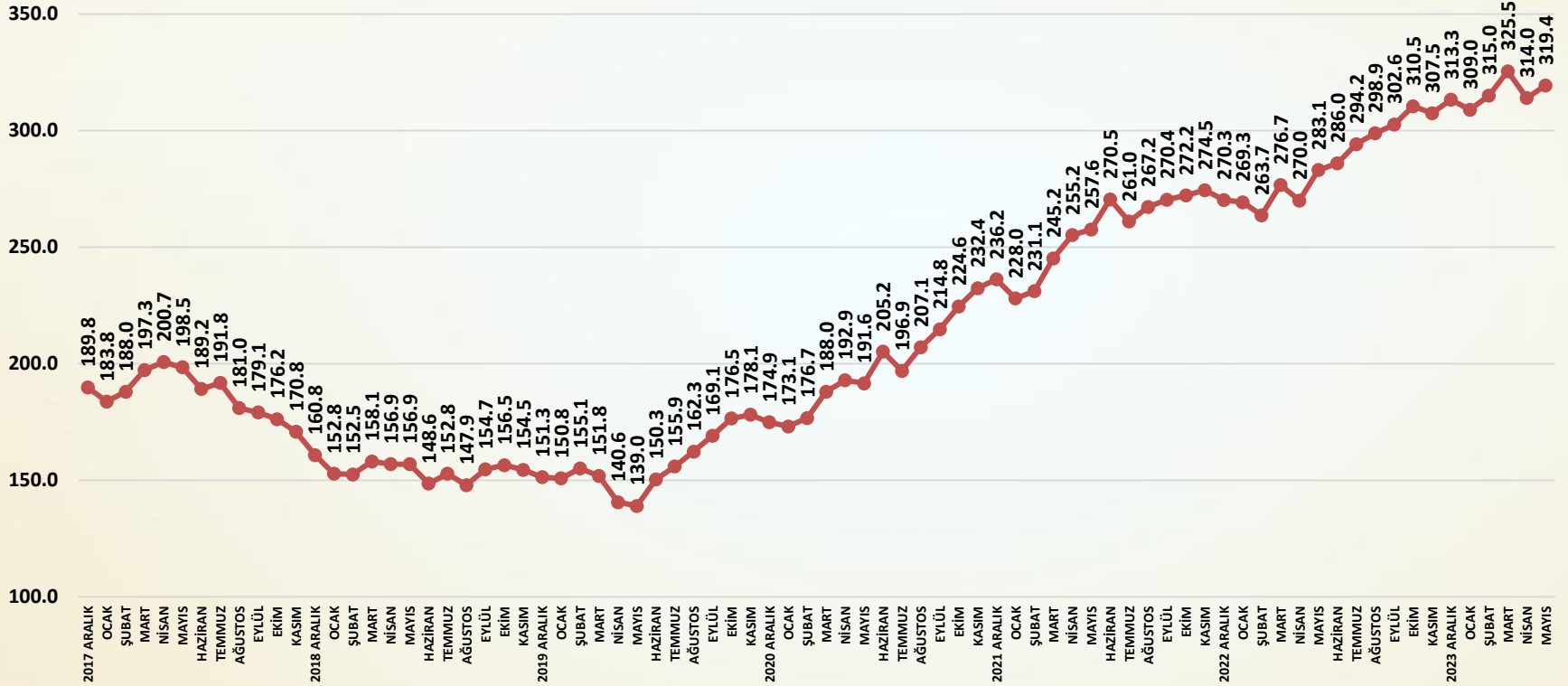
İHRACAT ENDEKSİ AĞUSTOS 2013=100



**SORU:** Bu ay ihracatınız bir önceki aya göre nasıl değişti?

Mayıs ayında ihracat bir önceki aya göre yükselmiştir.

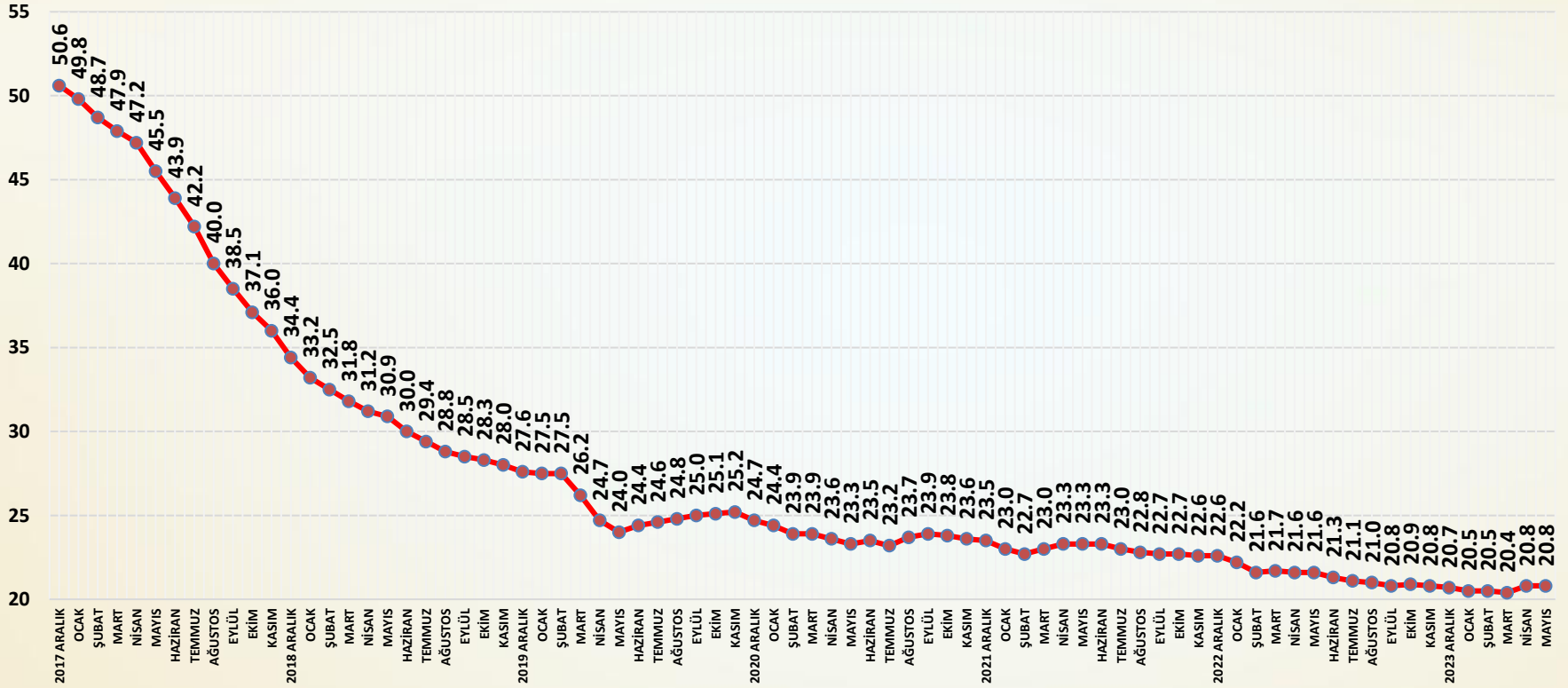
## CİRO ENDEKSİ AĞUSTOS 2013=100



**SORU:** Bu ay satış cironuz bir önceki aya göre nasıl değişti?

Mayıs ayında cirolarda önemli artış yaşanmıştır.

## TAHSİLAT HIZI ENDEKSİ 2013 AĞUSTOS=100

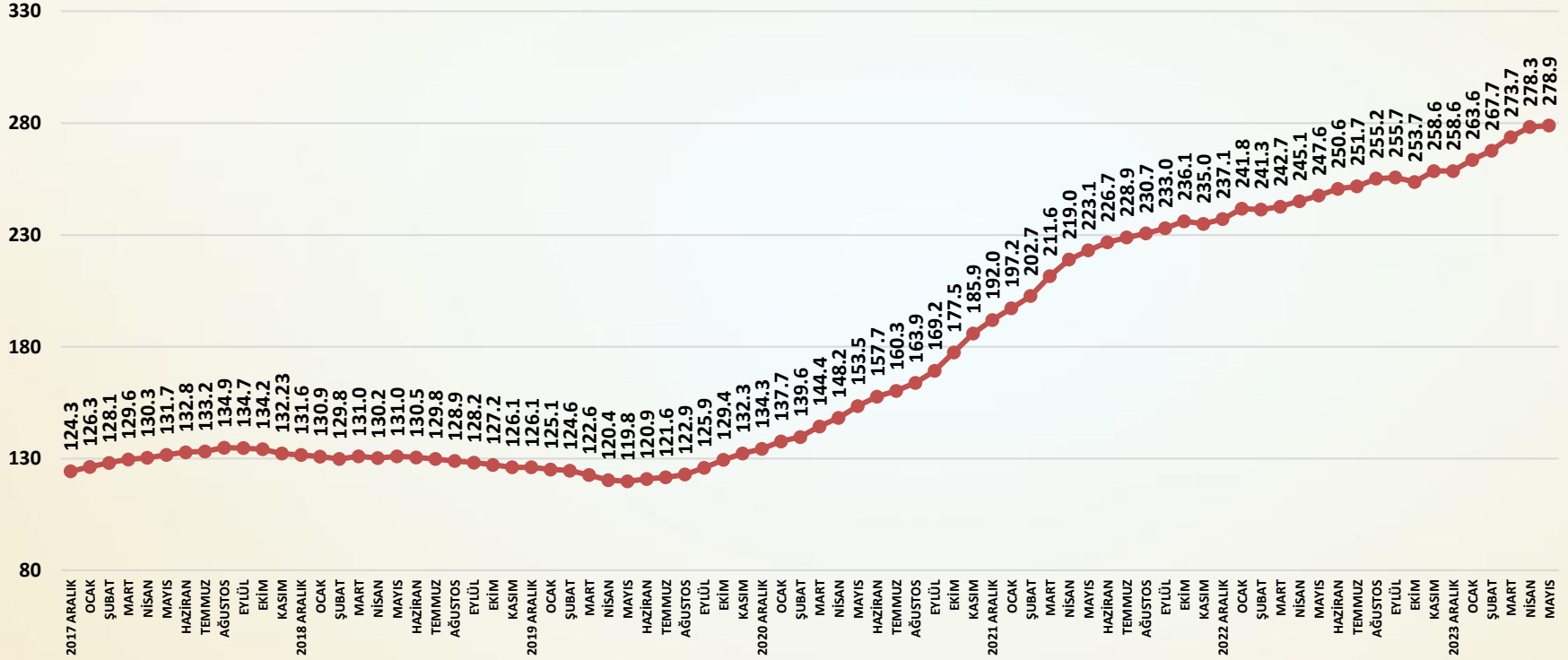


**SORU:** Bu ay tahsilat hızınız bir önceki aya göre nasıl değişti?

Tahsilat hızı mayıs ayında bir önceki aya göre değişmemiştir.



## YURT DIŞI SATIŞ FİYATLARI ENDEKSİ AĞUSTOS 2013 =100



**SORU:** Bu ay yurt dışı satış fiyatlarınız bir önceki aya göre nasıl değişti?

Mayıs ayında yurt dışı satış fiyatları bir önceki aya göre sınırlı artış göstermiştir.



## İNŞAAT MALZEMESİ SANAYİ ENDEKSLERİ

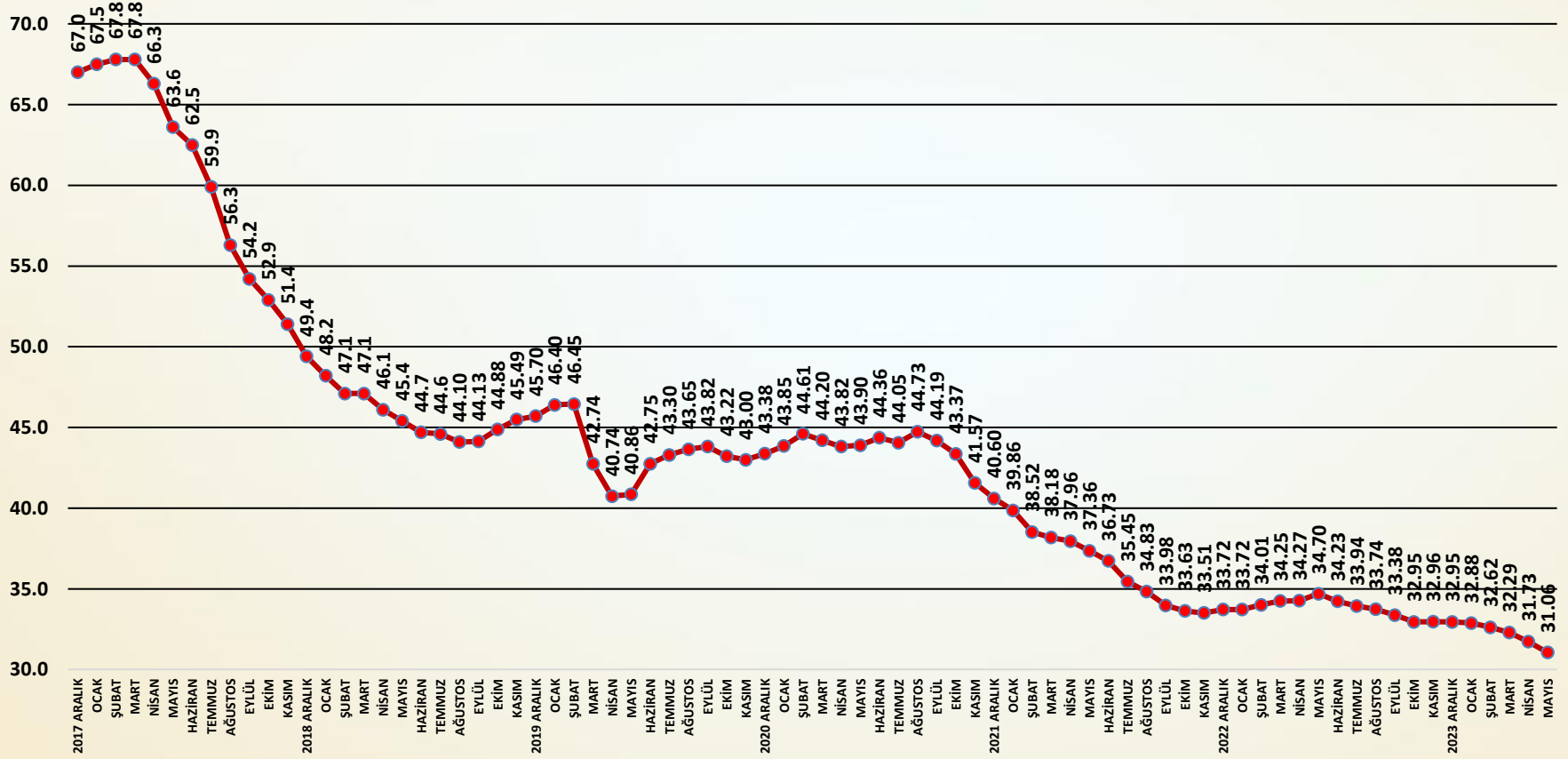


## İNŞAAT MALZEMESİ SANAYİ ENDEKSLERİ

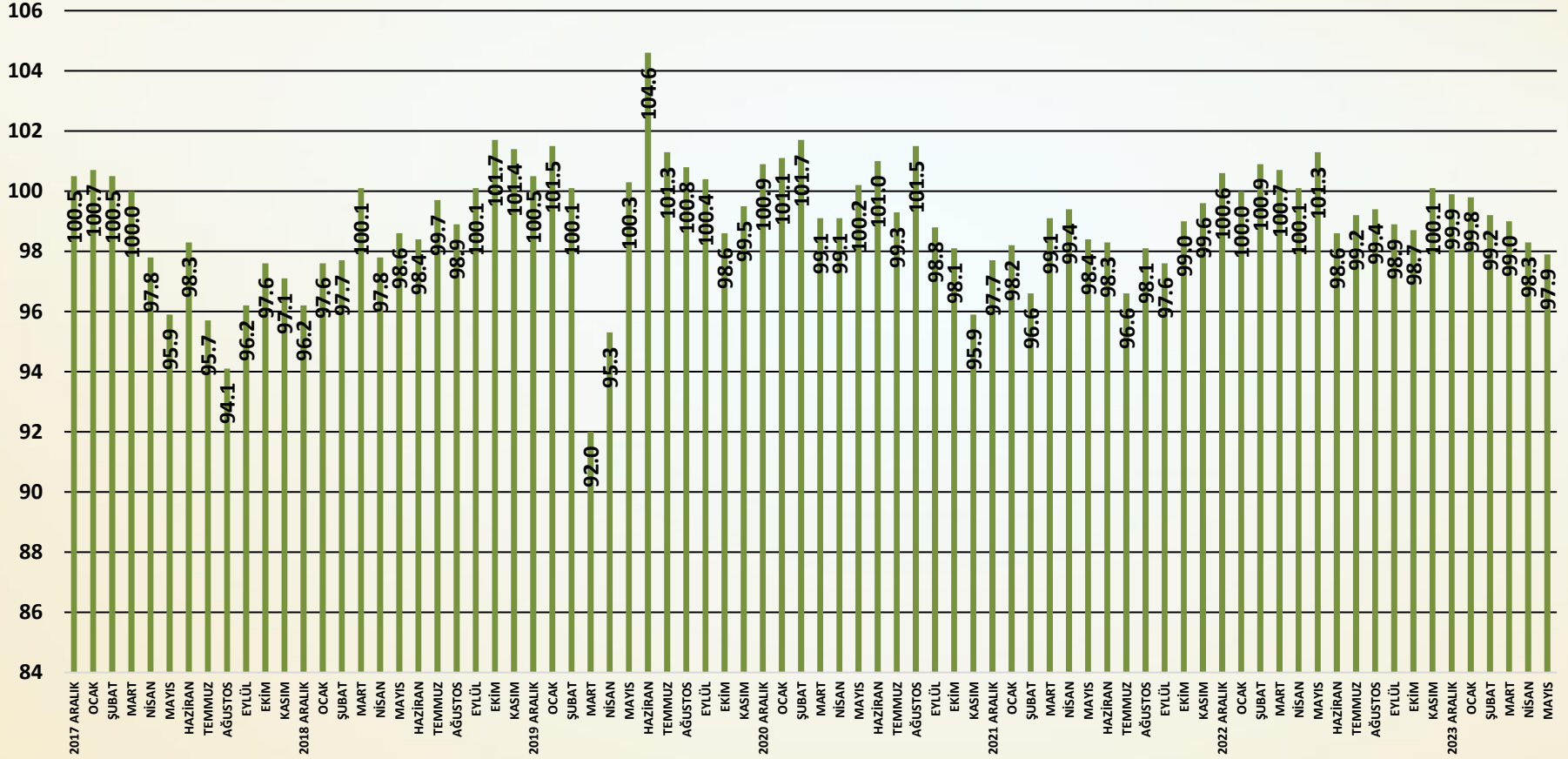
SAYI-114 MAYIS 2024

## İNŞAAT MALZEMESİ SANAYİ GÜVEN ENDEKSİ

GÜVEN ENDEKSİ AĞUSTOS 2013=100



AYLIK GÜVEN ENDEKSİ PUANLARI

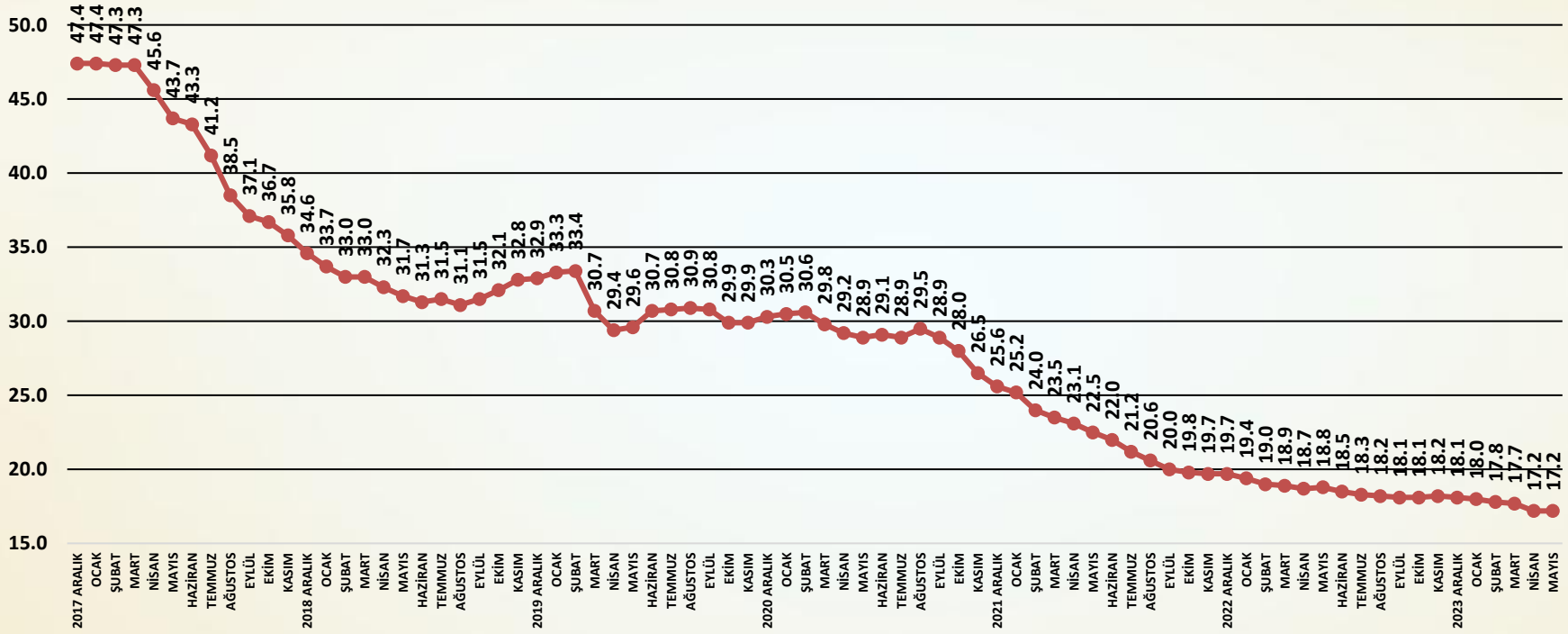




## Güven Endeksi Değerlendirme

- ❑ Güven Endeksi mayıs ayında sınırlı ölçüde gerileme göstermiştir. Mayıs ayında faaliyetlerdeki artışa rağmen iç pazardaki yavaşlama beklentileri ve ihracat pazarlarında uzayan durgunluk güveni olumsuz etkilemektedir. Buna bağlı olarak Güven Endeksi mayıs ayında da zayıf ve kırılğan kalmaya devam etmiştir. Ekonomi politikaları ve yönetiminin devamı olumlu olmakla birlikte uygulanan sıkılaştırıcı politikalar işleri yavaşlatmaktadır.
- ❑ Güven seviyesi mayıs ayında bir önceki aya göre **0,67** puan azalmış ve **31,06** puan olmuştur. Güven Endeksi ikinci çeyreğin ikinci ayında da kırılğan ve zayıf eğilim içinde kalmıştır.
- ❑ Türkiye ekonomisine ilişkin güven seviyesi değişmemiştir.
- ❑ İnşaat sektöründe ve inşaat malzemesi sanayinde güven sınırlı düşüş göstermiştir.
- ❑ Yurt içi pazarlarda güven mayıs ayında sınırlı ölçüde azalmıştır.
- ❑ İhracat pazarlarına olan güven ise mayıs ayında da gerilemiştir.
- ❑ İnşaat malzemesi sanayisinde Güven Endeksi'ni etkileyen birçok unsur bulunmaktadır. Mayıs ayında çalışma gün sayısının normalleşmesi ve olumlu mevsimsellik etkisine rağmen güvene katkıları olmamıştır. Ekonomi politikaları ve etkileri izlenmeye devam edilecektir. Önümüzdeki aylarda güvende ana belirleyici ekonomi politikaları olacaktır. Jeopolitik gelişmeler de güveni sınırlayan unsurlardan biri olmaya devam edecektir.

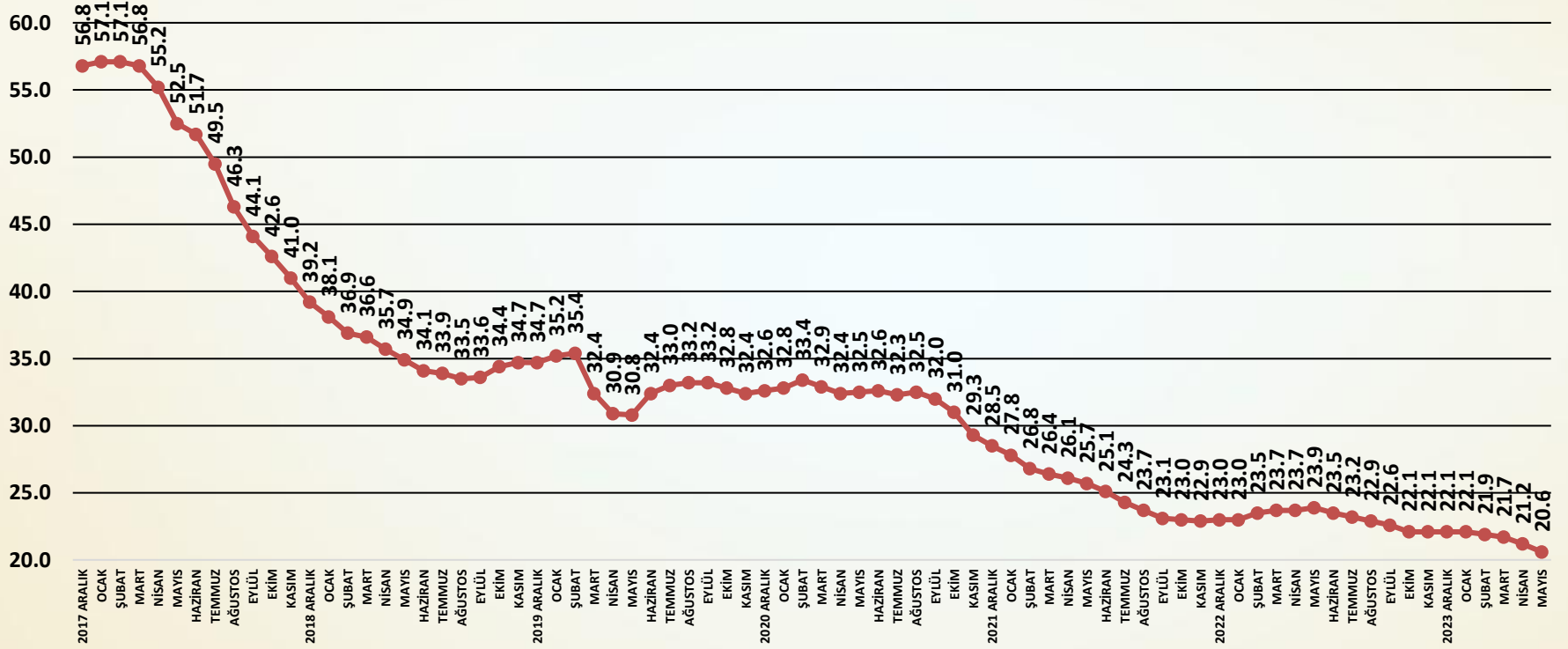
## TÜRKİYE EKONOMİSİ GENEL GİDİŞAT ENDEKSİ AĞUSTOS 2013=100



**SORU:** Bu ay Türkiye ekonomisindeki genel gidişata ilişkin görüşünüz bir önceki aydaki görüşünüze göre nasıl değişti?

Türkiye ekonomisi gidişat endeksi mayıs ayında değişmemiş, zayıf kalmıştır.

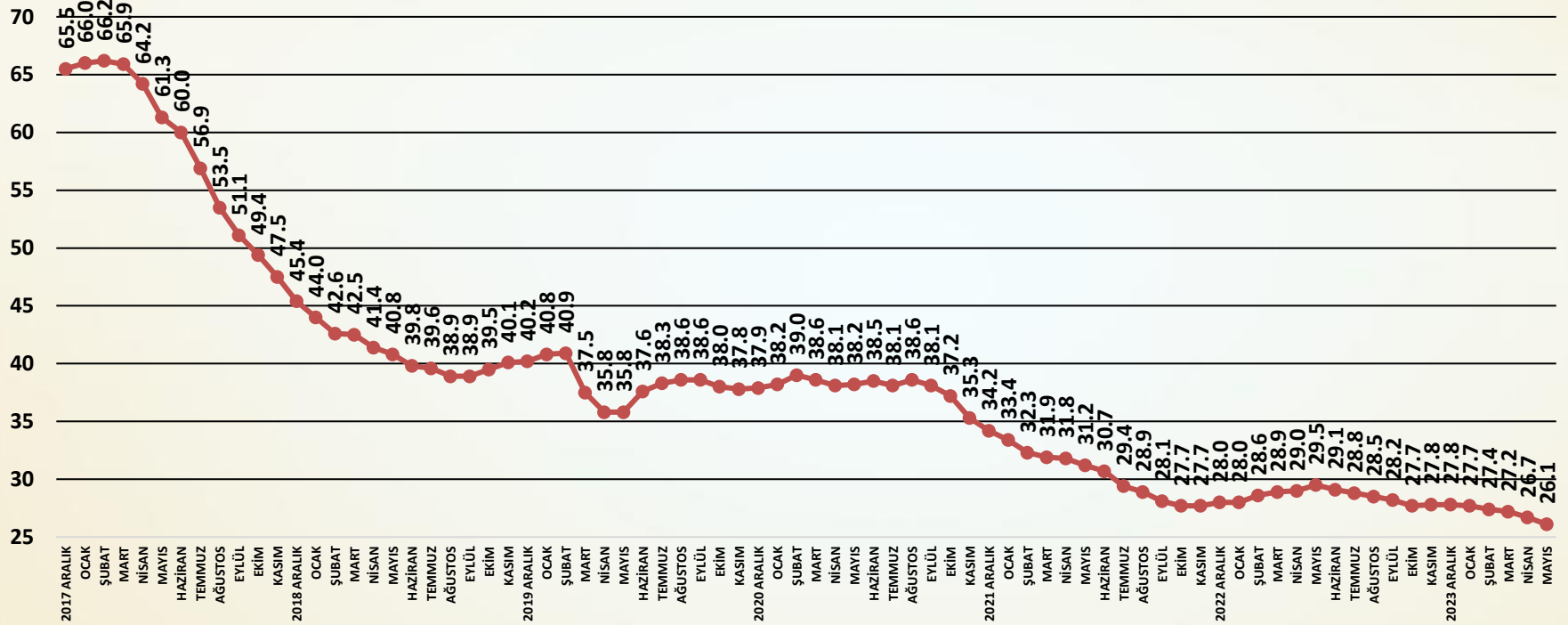
## İNŞAAT SEKTÖRÜ GENEL GİDİŞAT ENDEKSİ AĞUSTOS 2013=100



**SORU:** Bu ay inşaat sektöründe genel gidişata ilişkin görüşünüz bir önceki aydaki görüşünüze göre nasıl değişti?

İnşaat sektörü genel gidişat endeksinde mayıs ayında sınırlı gerileme yaşanmıştır.

İNŞAAT MALZEMESİ SANAYİ GENEL GİDİŞAT ENDEKSİ AĞUSTOS 2013 =100

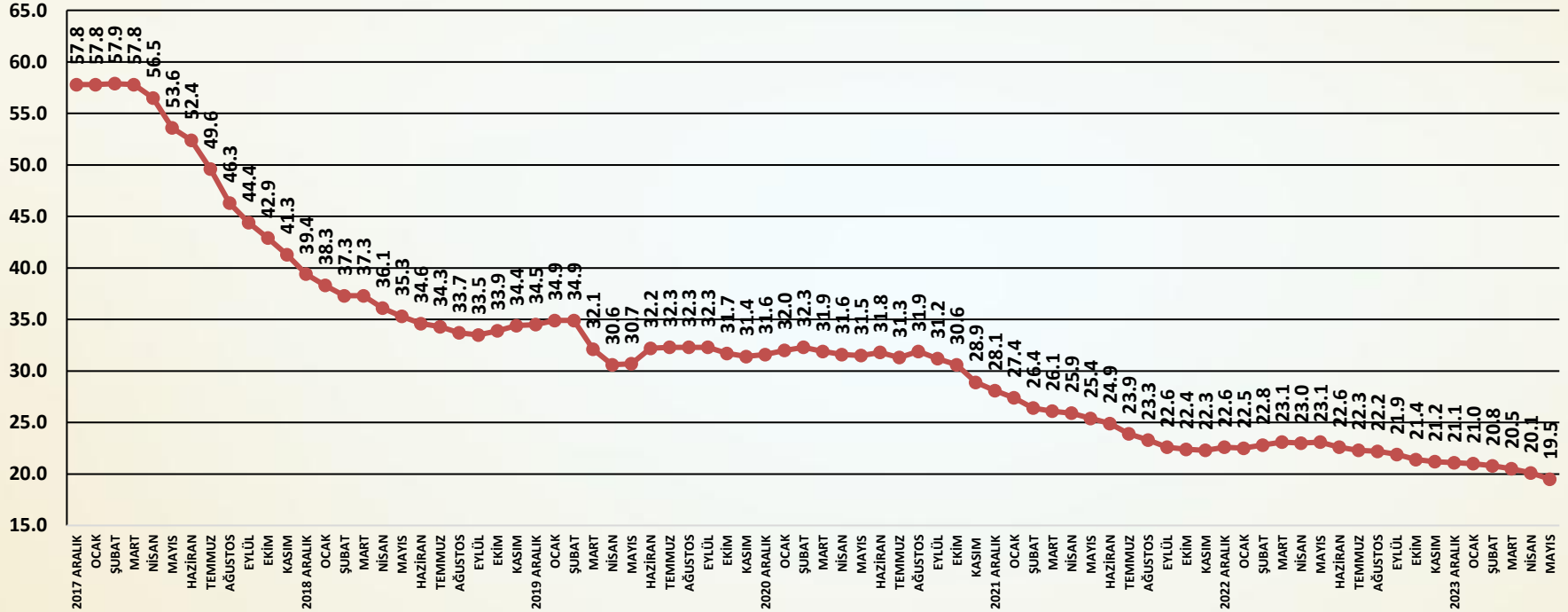


**SORU:** Bu ay faaliyet gösterdiğiniz inşaat malzemesi sektöründeki genel gidişata ilişkin görüşünüz bir önceki aydaki görüşünüze göre nasıl değişti?

İnşaat malzemesi sanayisi genel gidişat endeksi nisan ayında sınırlı ölçüde azalmıştır.



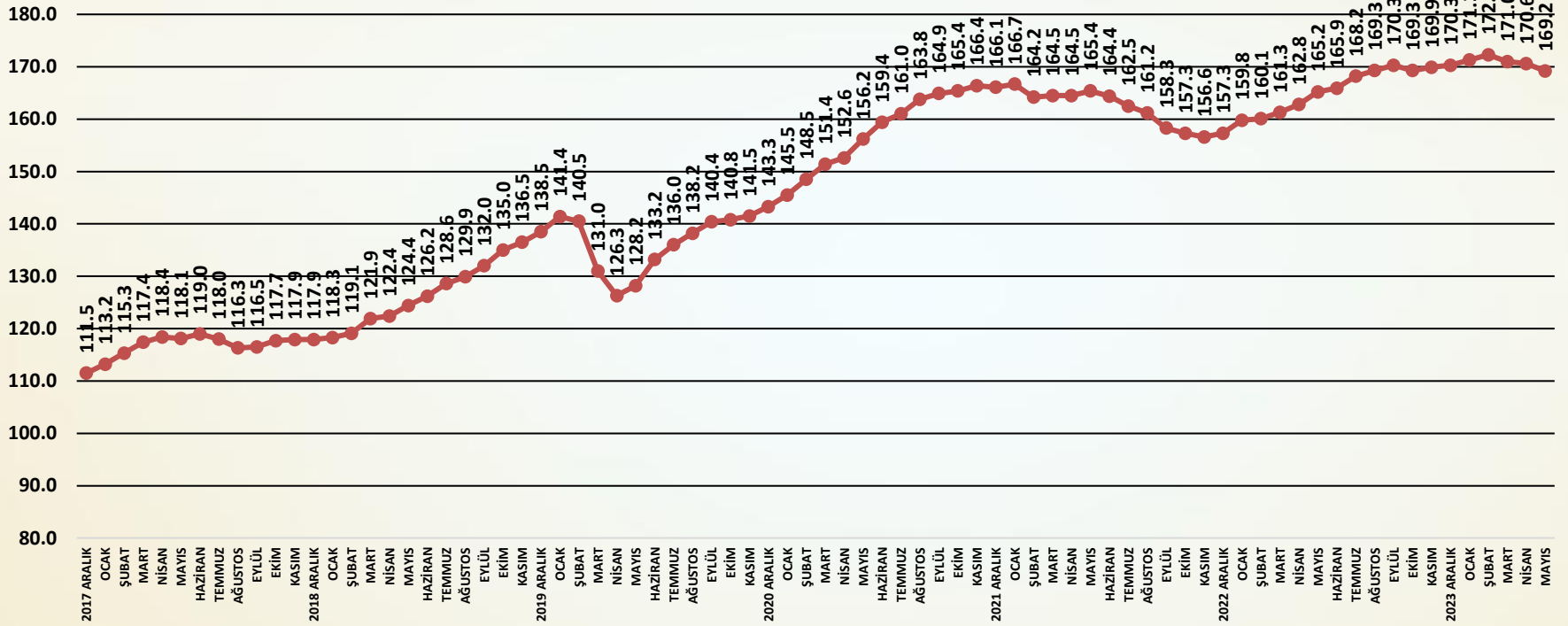
## YURT İÇİ PAZARLAR GENEL GİDİŞAT ENDEKSİ 2013 AĞUSTOS=100



**SORU:** Bu ay yurt içi pazarlarındaki genel gidişata ilişkin görüşünüz bir önceki aydaki görüşünüze göre nasıl değişti?

Yurt içi pazarlar genel gidişat endeksi mayıs ayında sınırlı ölçüde gerilemiştir.

İHRACAT PAZARLARI GENEL GİDİŞAT ENDEKSİ 2013 AĞUSTOS =100



**SORU:** Bu ay ihracat pazarlarındaki genel gidişata ilişkin görüşünüz bir önceki aydaki görüşünüze göre nasıl değişti?

İhracat pazarları genel gidişat endeksi mayıs ayında düşüş göstermiştir.



## İNŞAAT MALZEMESİ SANAYİ ENDEKSLERİ

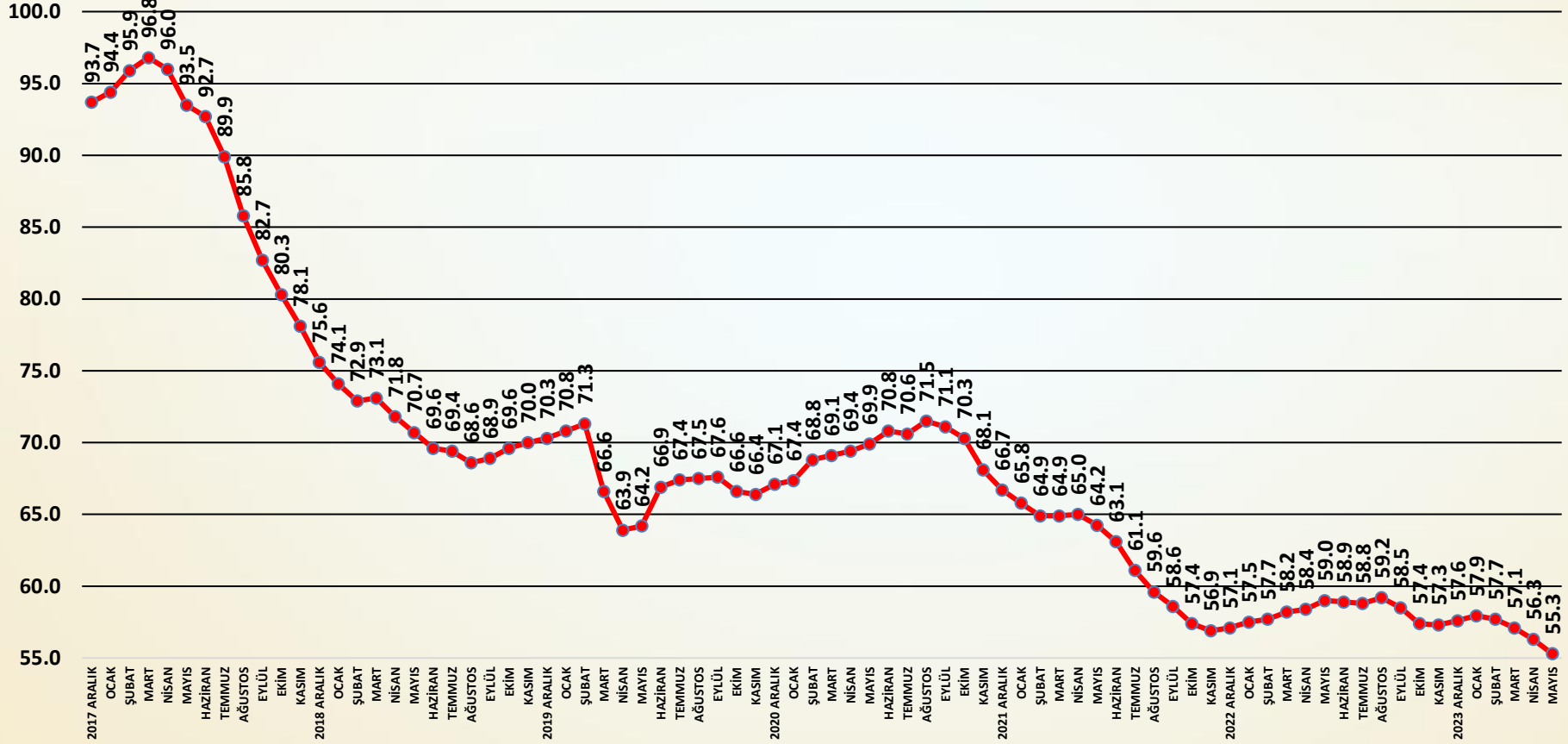


## İNŞAAT MALZEMESİ SANAYİ ENDEKSLERİ

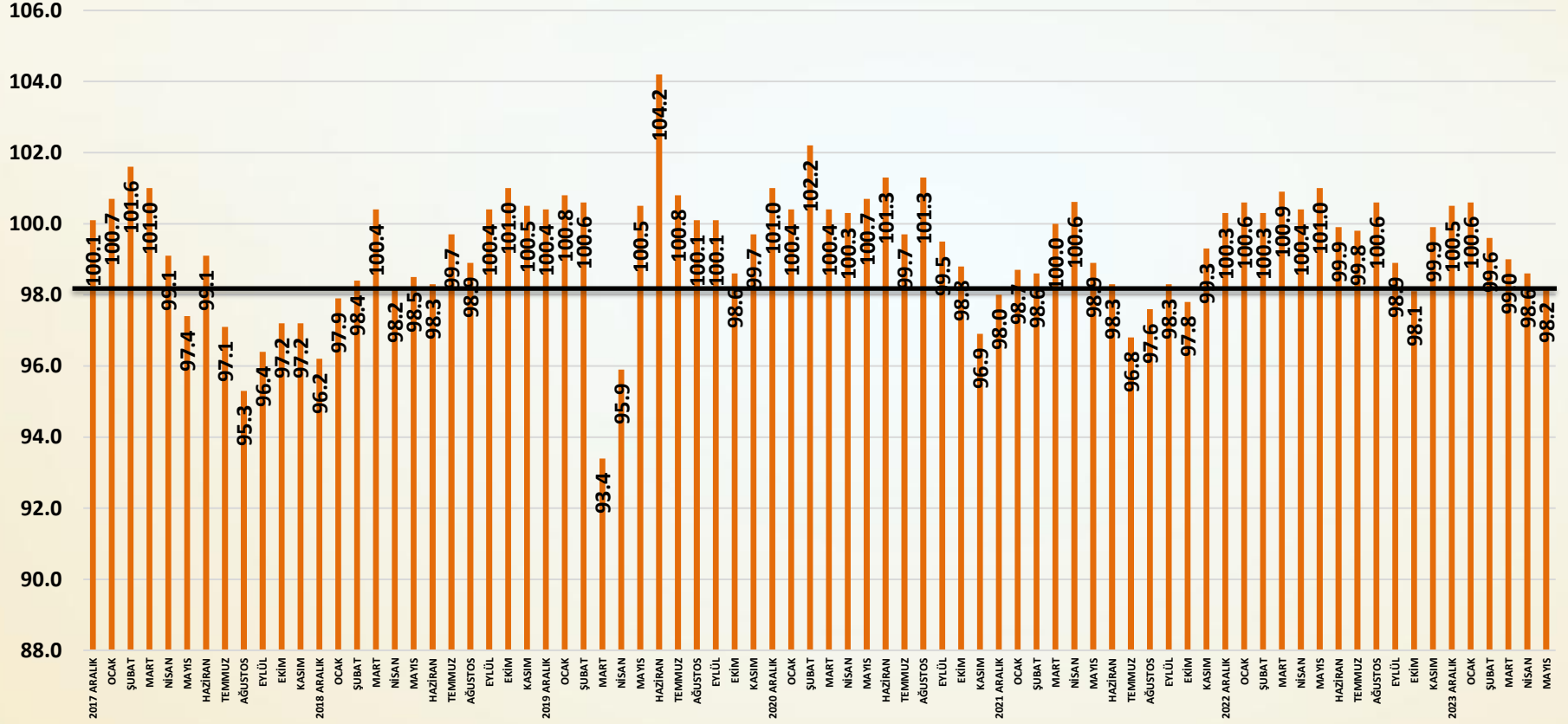
SAYI-114 MAYIS 2024

## İNŞAAT MALZEMESİ SANAYİ BEKLENTİ ENDEKSİ

BEKLENTİ ENDEKSİ AĞUSTOS 2013=100



AYLIK BEKLENTİ ENDEKSİ PUANLARI

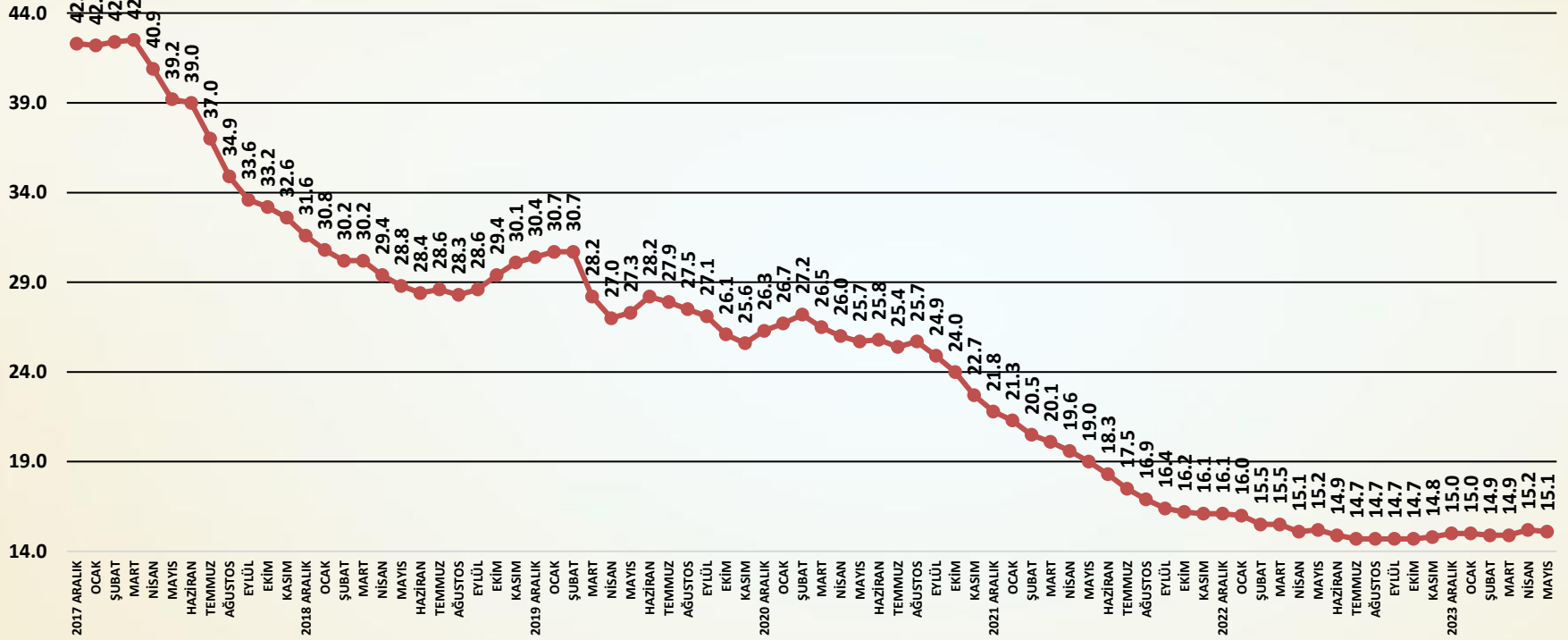


## Beklenti Endeksi Değerlendirme

- ❑ Beklenti Endeksi mayıs ayında sınırlı ölçüde gerilemiştir. Beklenti Endeksi böylece dört ay üst üste sınırlı düşüşler göstermiştir. Yerel seçimler sonrası ekonomi yönetimi ve politikaları korunmuştur. Mevsimselliğin olumlu katkı sağladığı döneme girilmiştir. Buna rağmen beklentilerde düşüş yaşanmıştır. Alınan yurt içi ve dışı siparişler mayıs ayında zayıflamış ve beklentileri sınırlamıştır.
- ❑ Beklenti Endeksi mayıs ayında bir önceki aya göre **1,0** puan azalmıştır. Beklenti Endeksi **55,3** puana inmiştir. Yerel seçimlerin geride kalması ile siyasi ve ekonomik olarak birçok belirsizlik ortadan kalkmıştır. Ancak bu gelişmenin beklentilere katkısı yine sınırlı olmuştur. Mevsimselliğin olumlu katkısı da henüz görülmemiştir.
- ❑ Türkiye ekonomisine ilişkin beklentiler mayıs ayında çok sınırlı ölçüde düşmüştür. Ekonomi yönetimi ve programın korunması ekonomiye olan güveni desteklemiştir.
- ❑ Önümüzdeki üç aya ilişkin alınan yurt içi siparişlerde sınırlı düşüş gerçekleşmiştir.
- ❑ Önümüzdeki üç aya ilişkin alınan ihracat siparişleri mayıs ayında sınırlı ölçüde düşmüştür.
- ❑ Önümüzdeki üç ayın üretim beklentileri mayıs ayında bir önceki aya göre düşüş göstermiştir. Yatırım ve istihdam beklentilerinde ise sınırlı düşüşler yaşanmıştır.
- ❑ Önümüzdeki aylarda beklentileri şekillendirecek ana unsur ekonomi politikaları ve sonuçları olacaktır. Malzeme sanayi alınan sıkılaştırma önlemlerinin iç talebi yavaşlatacağını düşünmektedir. İhracat pazarlarında toparlanma ötelenmektedir. Beklentiler durağan kalacaktır.



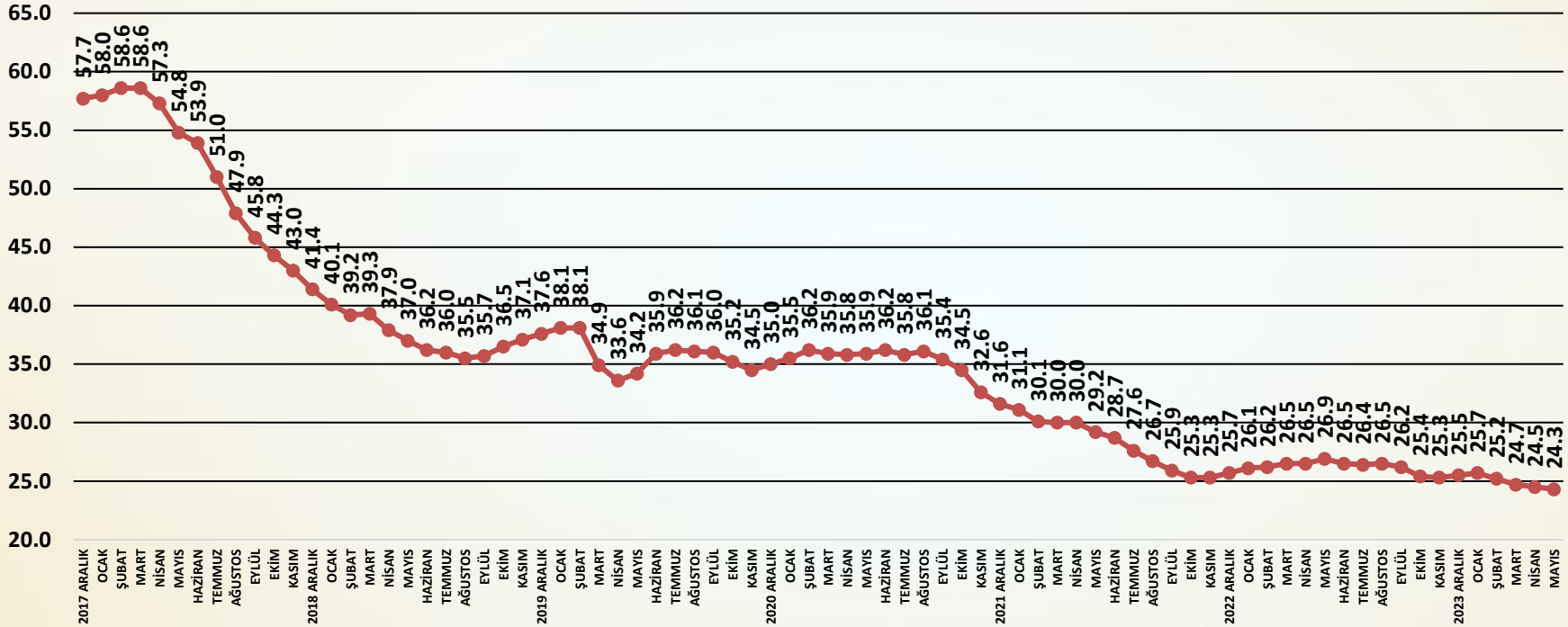
## TÜRKİYE EKONOMİSİNE İLİŞKİN ÜÇ AYLIK BEKLENTİ ENDEKSİ AĞUSTOS 2013=100



**SORU:** Önümüzdeki üç ay için, Türkiye ekonomisine ilişkin görüşleriniz bir önceki aydaki görüşlerinize göre nasıl değişti?

Türkiye ekonomisine ilişkin beklentiler mayıs ayında çok sınırlı ölçüde düşmüştür.

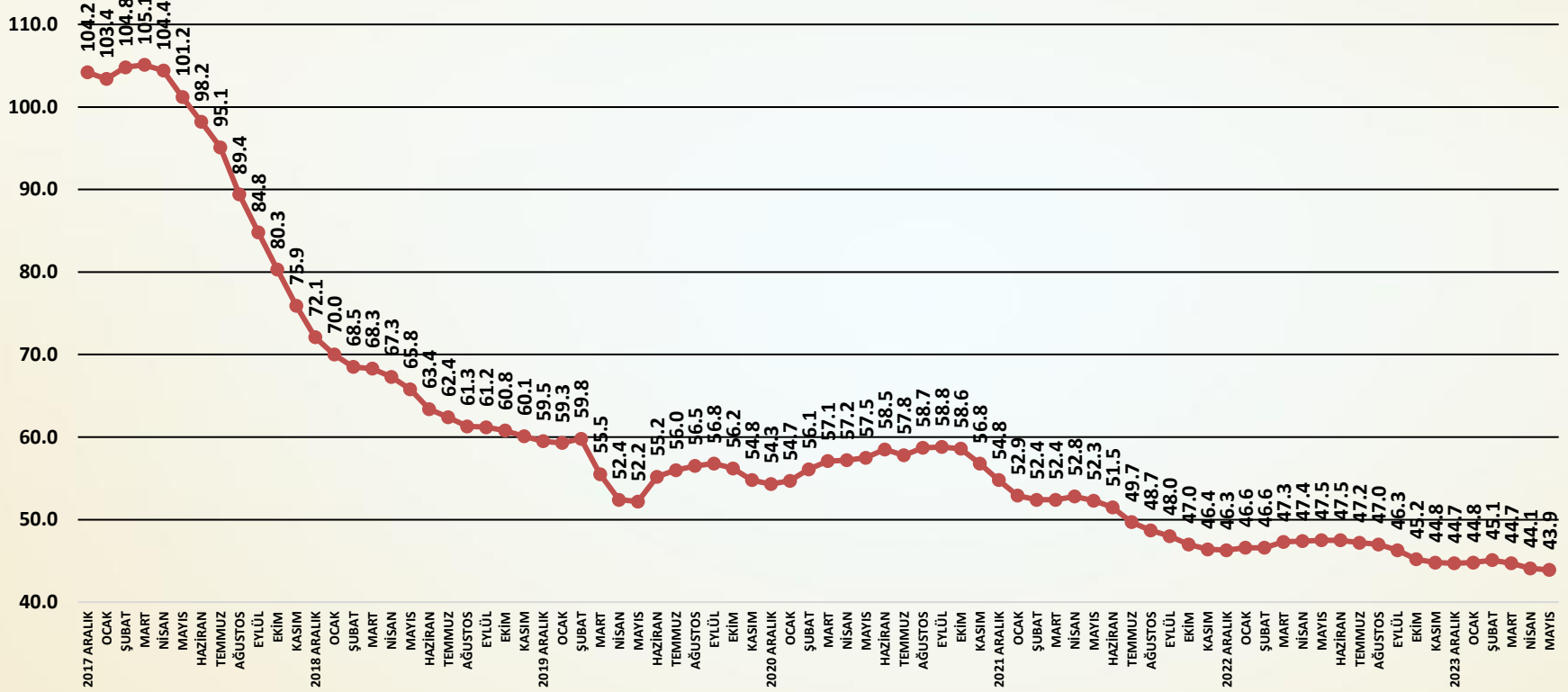
İNŞAAT MALZEMESİ SANAYİNE İLİŞKİN ÜÇ AYLIK BEKLENTİ ENDEKSİ AĞUSTOS 2013=100



**SORU:** Önümüzdeki üç ay için, faaliyet gösterdiğiniz inşaat malzemesi sektörüne ilişkin görüşleriniz bir önceki aydaki görüşlerinize göre nasıl değişti?

İnşaat malzemesi sanayi beklentileri mayıs ayında çok sınırlı ölçüde düşmüştür.

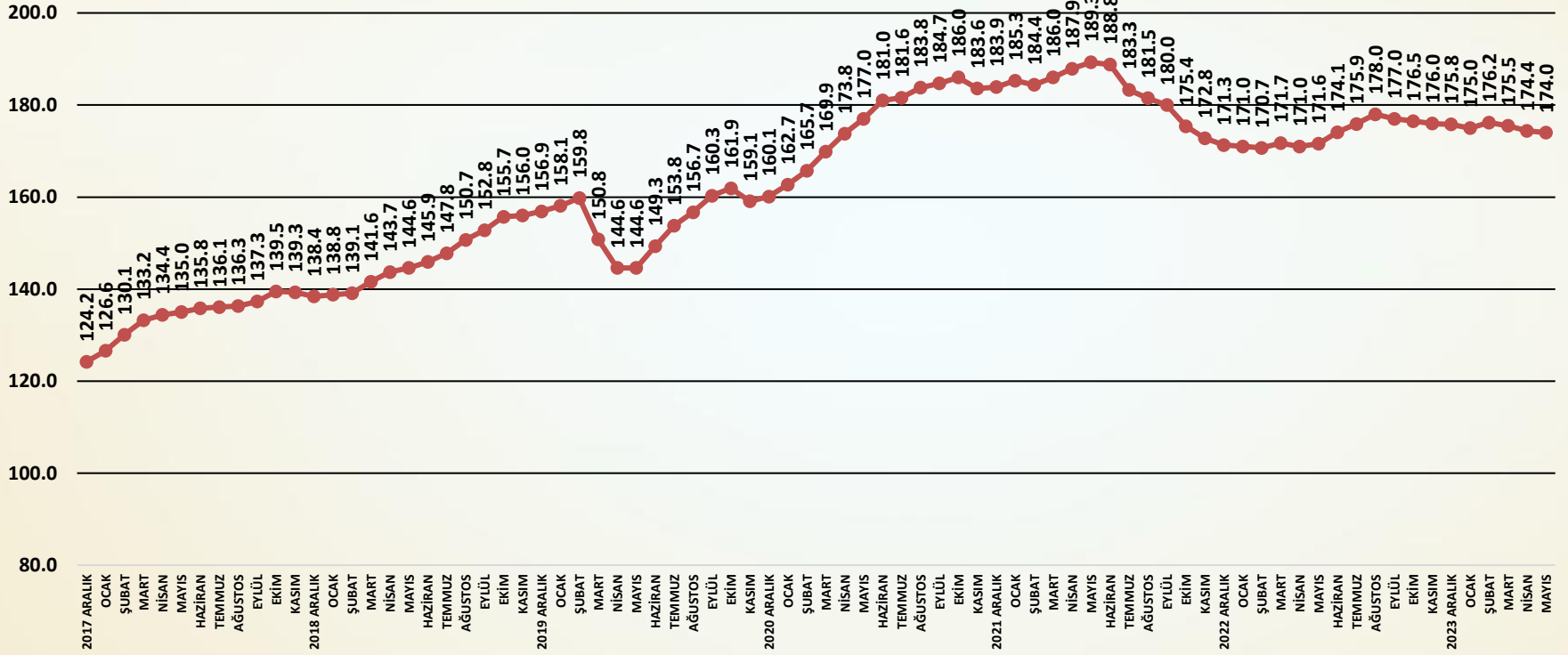
## ÖNÜMÜZDEKİ ÜÇ AYA İLİŞKİN ALINAN YURT İÇİ SİPARİŞLER ENDEKSİ AĞUSTOS 2013=100



**SORU:** Önümüzdeki üç aya ilişkin alınan yurt içi siparişleriniz geçen aya göre nasıl

Alınan yurt içi siparişleri mayıs ayında sınırlı düşüş göstermiştir.

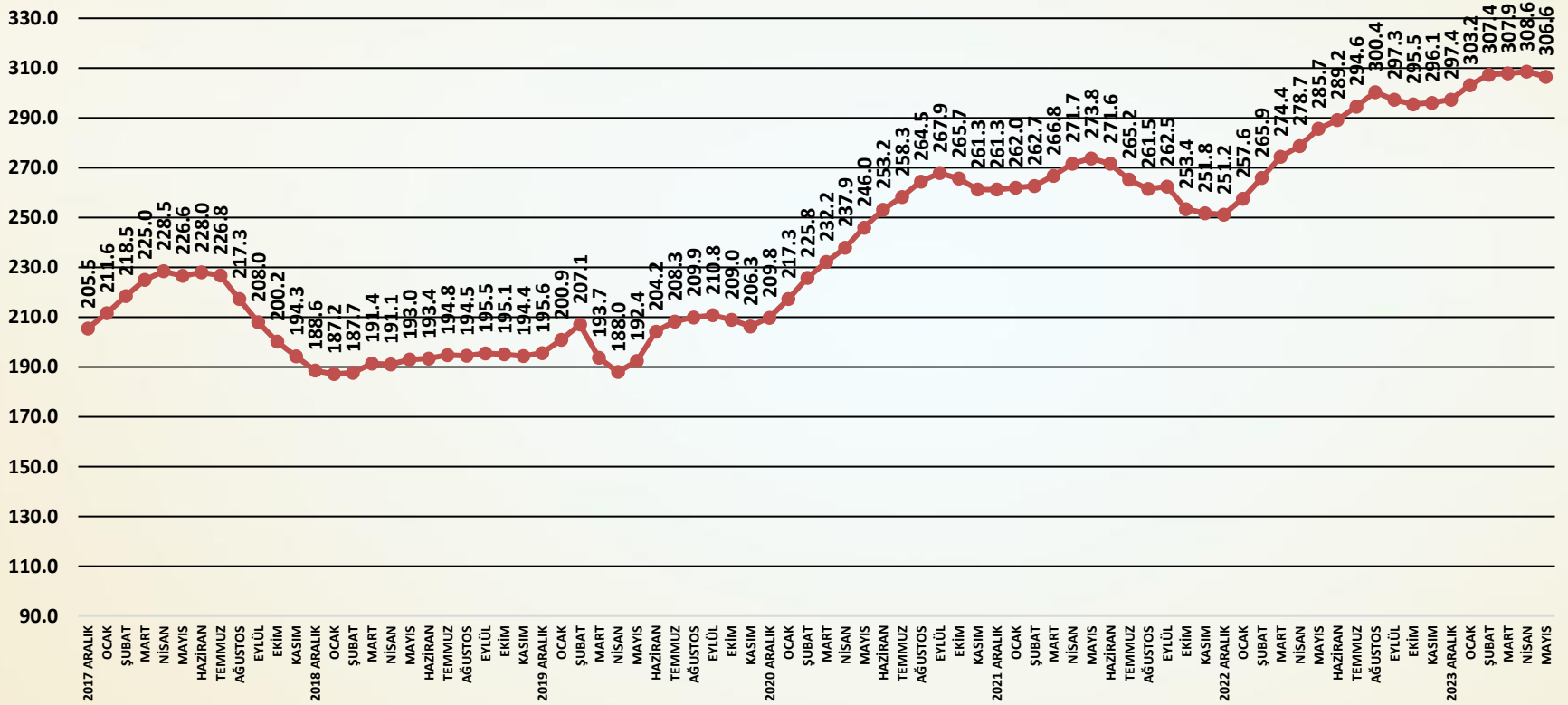
## ÖNÜMÜZDEKİ ÜÇ AYA İLİŞKİN ALINAN İHRACAT SİPARİŞLERİ ENDEKSİ AĞUSTOS 2013=100



**SORU:** Önümüzdeki üç aya ilişkin alınan ihracat siparişleriniz geçen aya göre nasıl değişti?

Alınan ihracat siparişleri mayıs ayında sınırlı ölçüde gerilemiştir.

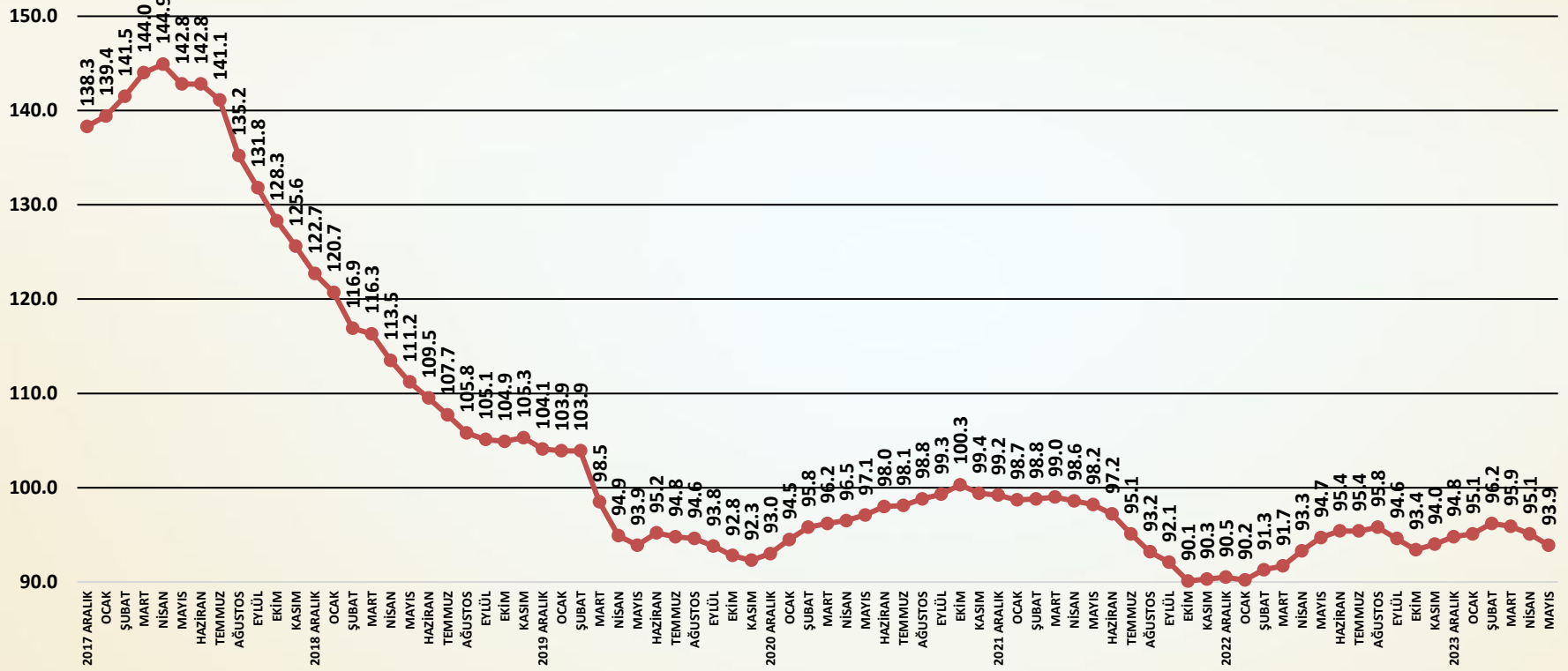
ÖNÜMÜZDEKİ ÜÇ AYA İLİŞKİN ÜRETİM BEKLENTİSİ ENDEKSİ AĞUSTOS 2013=100



**SORU:** Önümüzdeki üç aya ilişkin üretimdeki beklentiniz geçen aya göre nasıl değişti?

Önümüzdeki üç aya ilişkin üretim beklentileri mayıs ayında gerilemiştir.

## ÖNÜMÜZDEKİ ÜÇ AYA İLİŞKİN YATIRIM BEKLENTİSİ ENDEKSİ AĞUSTOS 2013=100

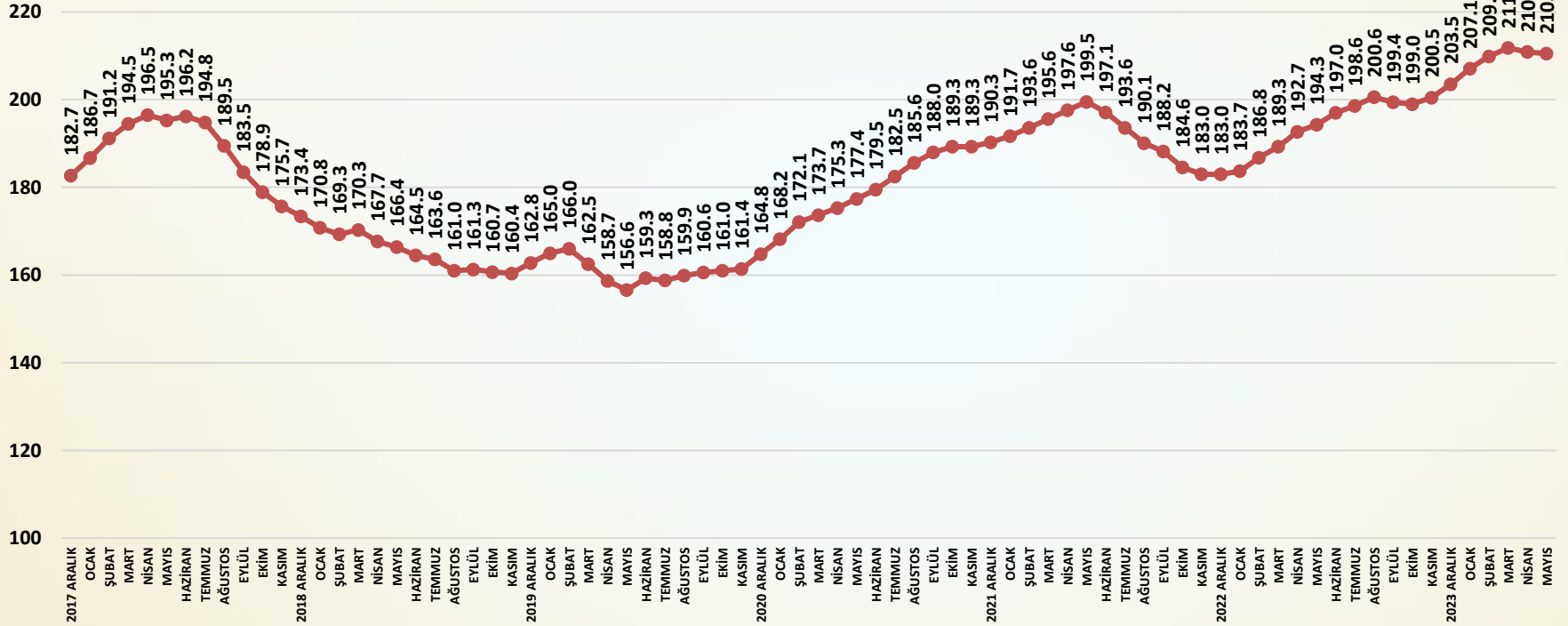


**SORU:** Önümüzdeki üç aya ilişkin yeni üretim kapasitesi yatırımlarındaki beklentiniz geçen aya göre nasıl değişti?

Yatırım beklentileri mayıs ayında düşüş göstermiştir.



ÖNÜMÜZDEKİ ÜÇ AYA İLİŞKİN İSTİHDAM BEKLENTİSİ ENDEKSİ AĞUSTOS 2013=100



**SORU:** Önümüzdeki üç aya ilişkin istihdam beklentiniz geçen aya göre nasıl değişti?

İstihdam beklentileri mayıs ayında sınırlı ölçüde gerilemiştir.

İnşaat malzemesi sanayi endekslerinin amacı;

Türkiye ekonomisinde ve imalat sanayinde üretim, yatırım, istihdam ve ihracat alanlarında çok önemli bir pay alan inşaat malzemesi sanayisindeki;

- Gelişmeleri ve beklentileri yakından izlemek,
- Gelişme ve beklentileri endeksler temelinde düzenlemek,
- Gelişme ve beklentileri öncelikle sektör temsilcileriyle, sonrasında sektörün tüm paydaşları ve ekonomi yönetimiyle ve nihayet kamuoyu ile paylaşmak,
- Böylece sektörün içindeki ve dışındaki tüm aktörler için yol gösterici nitelikte, sürekli ve düzenli bir bilgi seti yaratmaktır.

- ❑ Endeksler için veriler, firmalar ile yapılacak anketler ile toplanmaktadır. Firmalar sektörün genelini önemli ölçüde yansıtan 22 alt sektörden seçilmiş olan 100 firmadır ve anket her ay aynı 100 firma ile yapılmaktadır.
- ❑ Anket ile firmalara üç alt endeks için sorular yöneltilmektedir. Her bir alt endeks için farklı sorular sorulmaktadır. Faaliyet Endeksi için 11, Güven Endeksi için 6, ve Beklenti Endeksi için 7 soru sorulmaktadır.
- ❑ Sorulara verilen cevaplar içinden aynı kaldı veya değişmedi yanıtları çıkarılmakta, arttı ile azaldı, artacak ile azalacak ve daha iyimserim ile daha kötümserim arasındaki sayısal farklar (artı veya eksi) 10'a bölünerek 100 rakamına eklenmekte veya çıkarılmaktadır.
- ❑ Böylece her ay için bir önceki aya göre soruların cevaplarından üretilen puanlar 90 ile 110 arasında değerler almaktadır.

- ❑ Her alt endeks için sorulan soruların aylık puanları ile çalışmanın başladığı 2013 Ağustos ayı 100 olmak üzere zincir endeksler oluşturulmaktadır. Böylece soru bazında endeksler üretilmektedir.
- ❑ Alt endeksler için ise; öncelikle sorulan sorular sanayi için taşıdıkları önem ağırlıklarına göre ağırlıklandırılmakta, ağırlık puanları toplanmakta ve her ay için alt endeks puanları hesaplanmaktadır.
- ❑ Alt endeksler için daha sonra her ay hesaplanan alt endeks puanları ile çalışmanın başladığı 2013 Ağustos ayı 100 olmak üzere zincir endeksler oluşturulmaktadır. Böylece alt endeksler üretilmektedir.
- ❑ Bileşik Endeks ise üç alt endeksin puanlarının ağırlıklandırılması ile hesaplanmaktadır. Önce aylık puanlar hesaplanmakta ve daha sonra yine bu puanlar aracılığı ile 2013 Ağustos ayı 100 olmak üzere Bileşik Endeks üretilmektedir.

## ENDEKSİ HAZIRLAYAN KURUM

ECONOMY AND STRATEGY CONSULTANCY SERVICES



# ESDH

EKONOMİ VE STRATEJİ DANIŞMANLIK HİZMETLERİ

## EKONOMİ VE STRATEJİ DANIŞMANLIK HİZMETLERİ

SERGÜL SOKAK, SARAL SİTESİ C.BLOK D.10  
GAYRETTEPE-BEŞİKTAŞ İSTANBUL, TEL 0212 352 87 95

[www.esdh.com.tr](http://www.esdh.com.tr)