

ENDEKS

## İNŞAAT MALZEMELERİ SANAYİ ENDEKSLERİ



# İNŞAAT MALZEMELERİ SANAYİ ENDEKSLERİ

SAYI-9 EYLÜL 2015

## ANA ENDEKS

### İNŞAAT MALZEMELERİ SANAYİ **BİLEŞİK** ENDEKSİ

İnşaat malzemeleri sanayinde ölçülen faaliyet, güven ve beklentilerin bileşimi ile oluşturulan ve sanayinin genel durumunu ortaya koyan endekstir.

## ALT ENDEKSLER

### İNŞAAT MALZEMELERİ SANAYİ **FAALİYET** ENDEKSİ

İnşaat malzemeleri sanayinde sürdürülen faaliyetlerin seviyesini içinde bulunan ay itibariyle tespit eden ve ortaya koyan endekstir.

### İNŞAAT MALZEMELERİ SANAYİ **GÜVEN** ENDEKSİ

İnşaat malzemeleri sanayinde faaliyet gösteren firmaların ekonomi ve sektöre yönelik duydukları güven seviyesini tespit eden ve ortaya koyan endekstir.

### İNŞAAT MALZEMELERİ SANAYİ **BEKLENTİ** ENDEKSİ

İnşaat malzemeleri sanayinde faaliyetlerin önümüzdeki üç aylık dönemde hangi seviyede olacağına ilişkin beklentileri tespit eden ve ortaya koyan endekstir.

ENDEKS

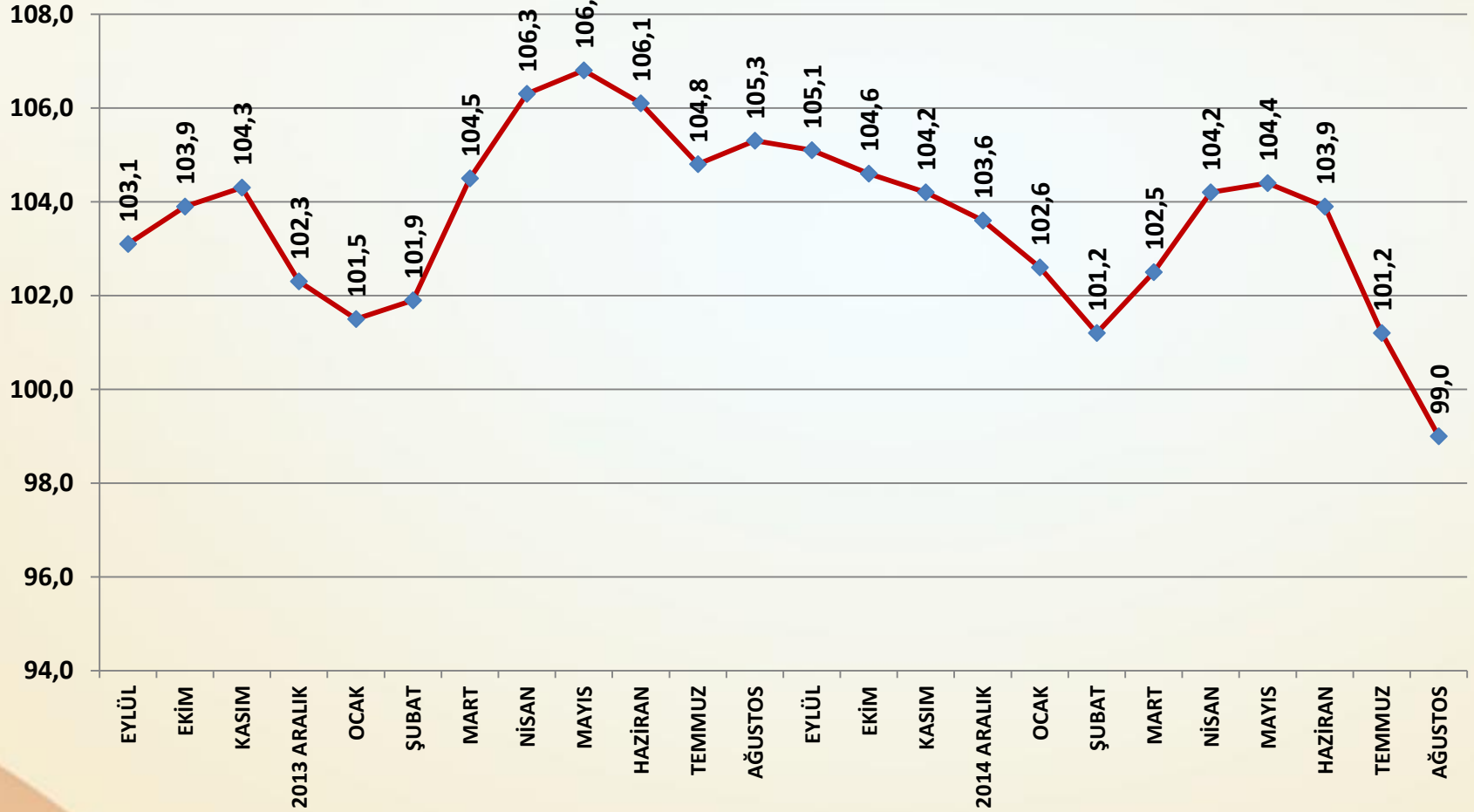
## İNŞAAT MALZEMELERİ SANAYİ ENDEKSLERİ



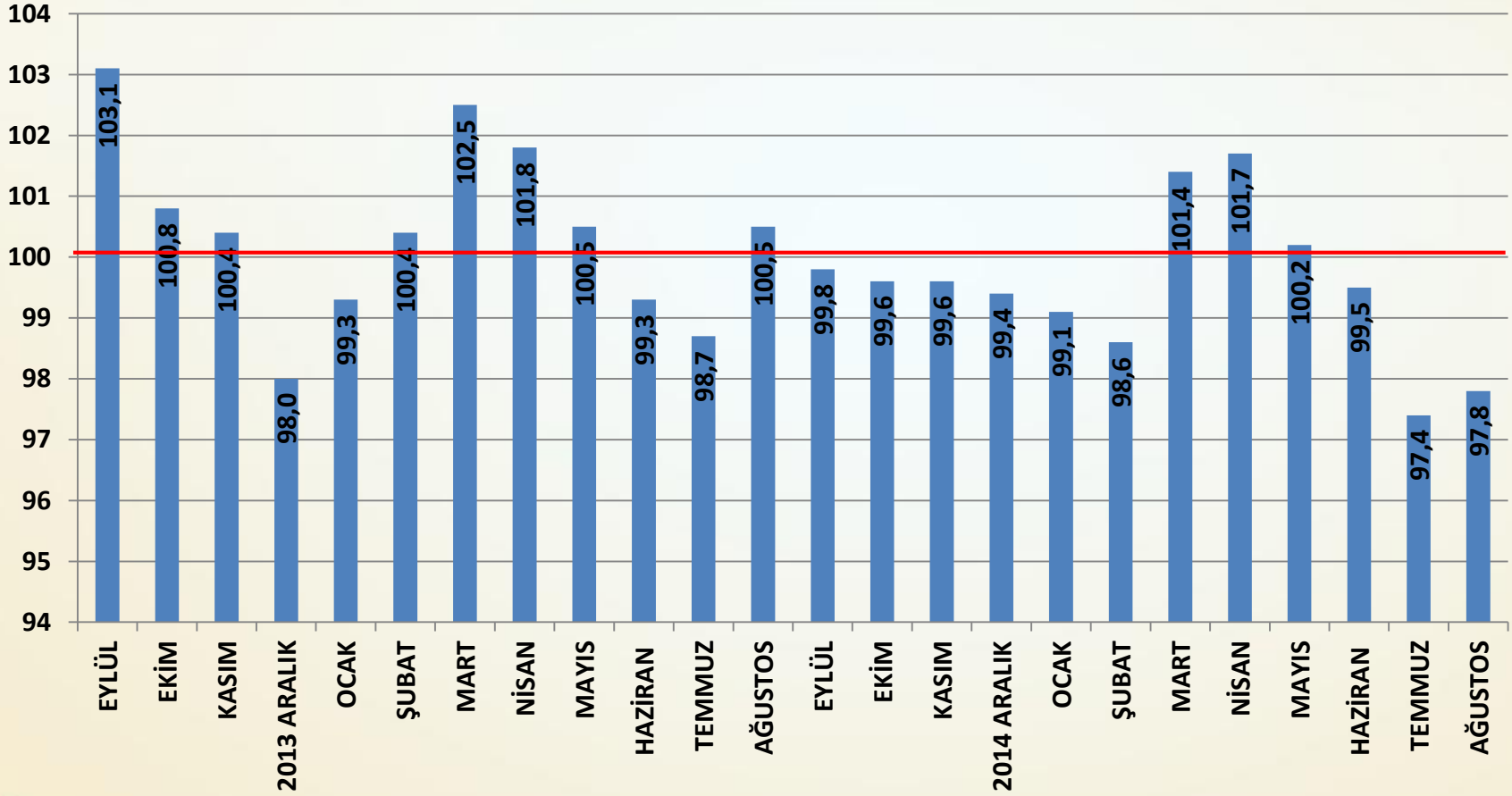
İNŞAAT MALZEMELERİ  
SANAYİ ENDEKSLERİ  
SAYI-9 EYLÜL 2015

İNŞAAT MALZEMELERİ  
SANAYİ BİLEŞİK ENDEKSİ

BİLEŞİK ENDEKS AĞUSTOS 2013=100



## AYLIK BİLEŞİK ENDEKS PUANI



## Bileşik Endeks Değerlendirme

- ❑ İnşaat Malzemeleri Bileşik Endeksi Ağustos ayında 2,2 puan azalarak 99,0 puan olarak gerçekleşmiştir. Bileşik Endeks ilk kez 2013 Ağustos=100 seviyesinin altına inmiştir.
- ❑ Faaliyet Endeksi Ağustos ayında göreceli hızlı bir artış göstermiştir. Güven ve Beklenti Endekslerinde ise erken seçim kararı alınması ile birlikte gerileme hızlanmıştır. Siyasi belirsizlik ve terör olayları Beklenti ve Güven endekslerindeki bozulmayı hızlandırmaktadır.
- ❑ Ağustos ayında faaliyetler bayram ve ramazanı içeren Temmuz ayına göre mevsimsellik etkisi ile sınırlı ölçüde artışlar göstermiştir. Tahsilat hızındaki yavaşlama ise endişe vermektedir.
- ❑ Güven endeksinde gerileme hızlanmıştır. İnşaat sektörüne ve inşaat malzemeleri sektörüne ilişkin güven düşmüştür. Ekonomiye olan güven ise halen gerilemektedir.
- ❑ Beklenti endeksinde de gerileme hızlanmıştır. Yurtiçi siparişler beklentisi çok hızlı düşmüştür. Üretim ve yatırım beklentileri ise uzun süre sonra gerilemektedir.
- ❑ Erken seçim kararı alınması ile birlikte siyasi belirsizlik süresinin uzaması ve artan terör olayları sonucu beklentiler ve güven Ağustos ayında gerilerken faaliyetler de olumsuz etkilenmeye başlamıştır.

ENDEKS

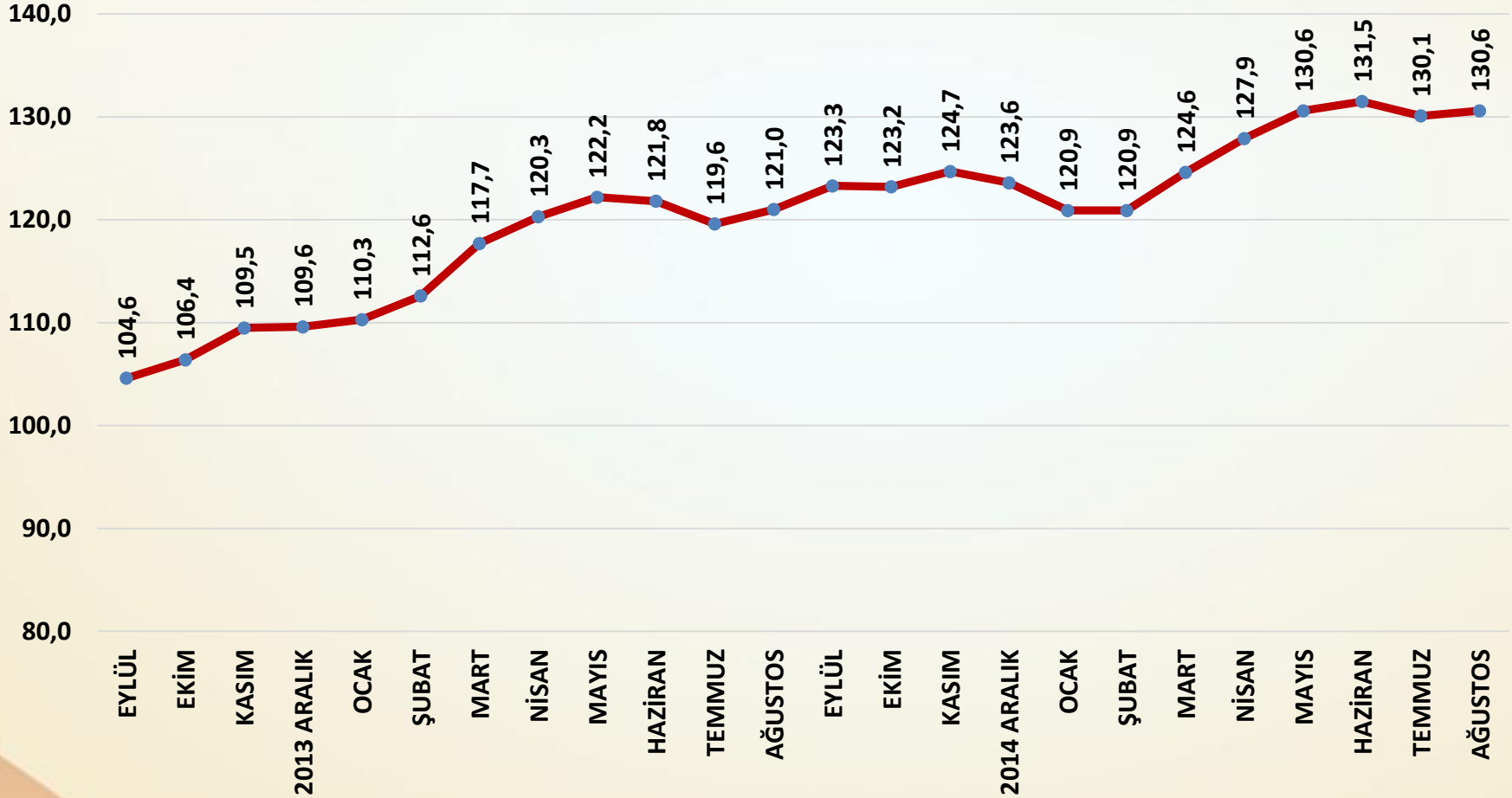
## İNŞAAT MALZEMELERİ SANAYİ ENDEKSLERİ



## İNŞAAT MALZEMELERİ SANAYİ ENDEKSLERİ SAYI-9 EYLÜL 2015

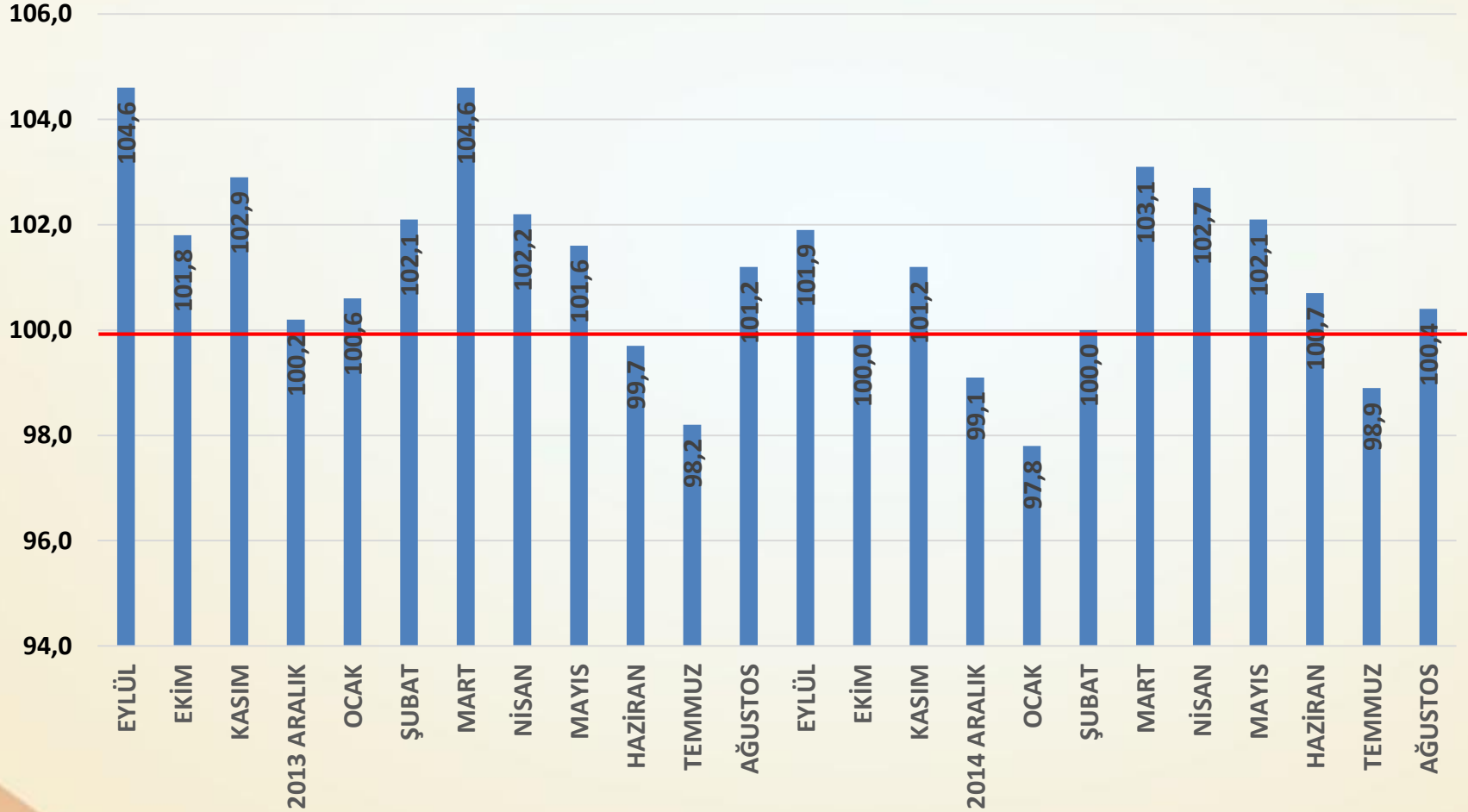
## İNŞAAT MALZEMELERİ SANAYİ FAALİYET ENDEKSİ

## FAALİYET ENDEKSİ AĞUSTOS 2013=100





## AYLIK FAALİYET ENDEKSİ PUANLARI



## Faaliyet Endeksi Değerlendirme

- Faaliyet endeksi Temmuz ayındaki duraklama ardından Ağustos ayında yeniden arttı.
- Temmuz ayında bayram ve mevsimsellik ile gerileyen faaliyetler Ağustos ayında yeniden sınırlı artışlar gösterdi.
- Ağustos ayında faaliyet endeksi geçen yılın Ağustos ayı faaliyet endeksinin 9,6 puan üzerindedir.
- Yurtiçi satışlarda Ağustos ayında bir önceki aya göre hızlı bir toparlanma olmuştur.
- İhracat Ağustos ayında da bir önceki aya göre sınırlı bir gerileme göstermiştir.
- Üretim ve cirolar Temmuz ayındaki duraklama ardından Ağustos'ta artmıştır.
- Tahsilat hızındaki yavaşlama Ağustos ayında da devam etmiştir.

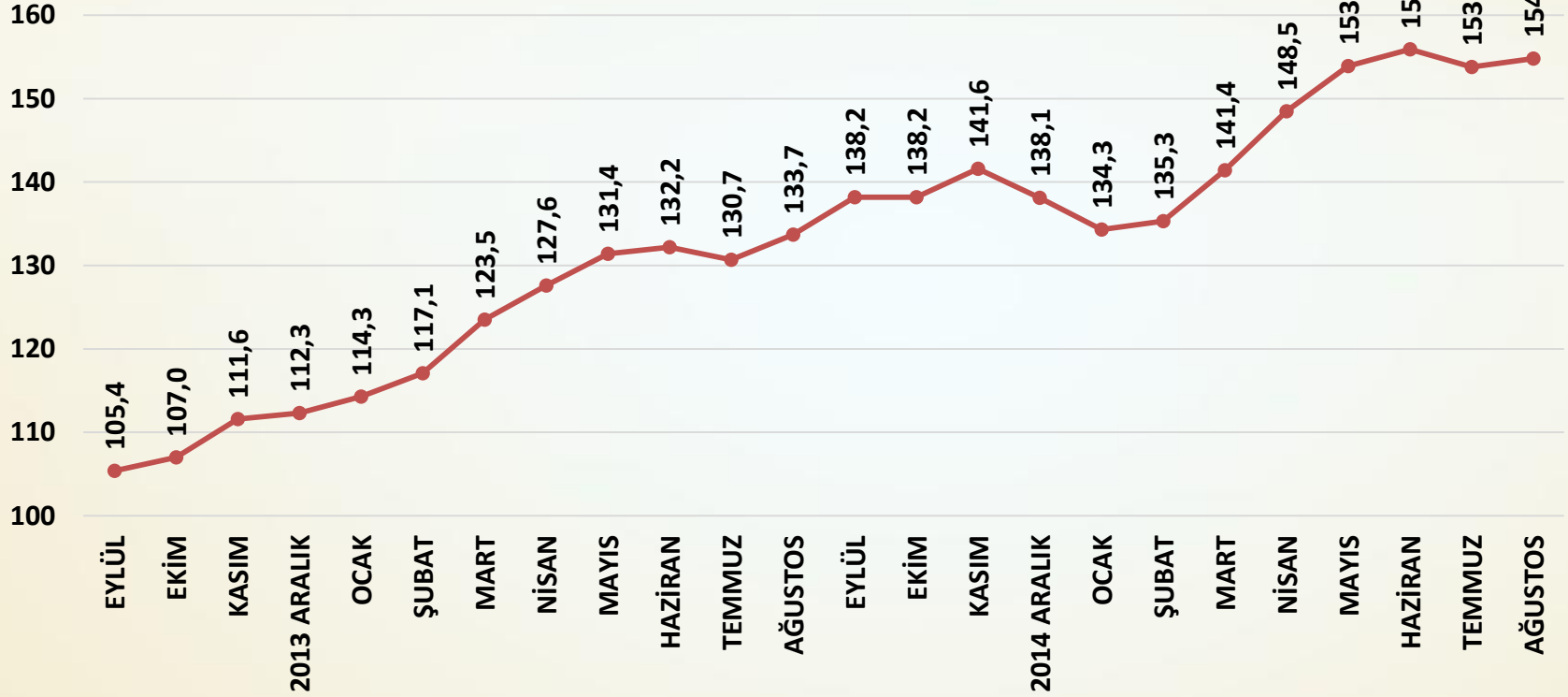
## YURTIÇİ SATIŞ ENDEKSİ AĞUSTOS 2013=100



**SORU:** Bu ay yurtdışında satışlarınız bir önceki aya göre nasıl değişti?

Ağustos ayında iç satışlarda bir önceki aya göre artış yaşandı, ancak iç satışlar Haziran ayı seviyesinin altında kaldı.

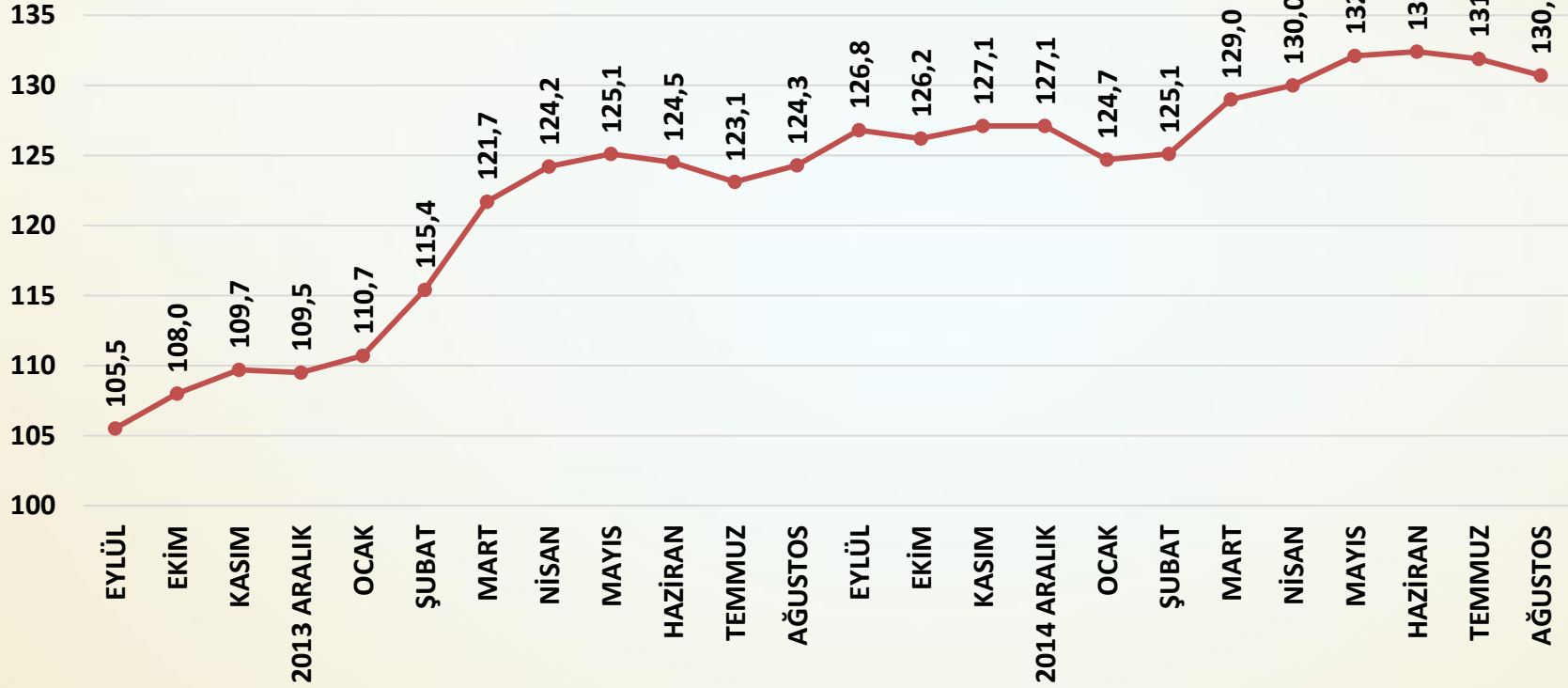
## ÜRETİM ENDEKSİ AĞUSTOS 2013=100



**SORU:** Bu ay üretiminiz bir önceki aya göre nasıl değişti?

Üretimde Ağustos ayında bir önceki aya göre sınırlı bir artış gerçekleşti.

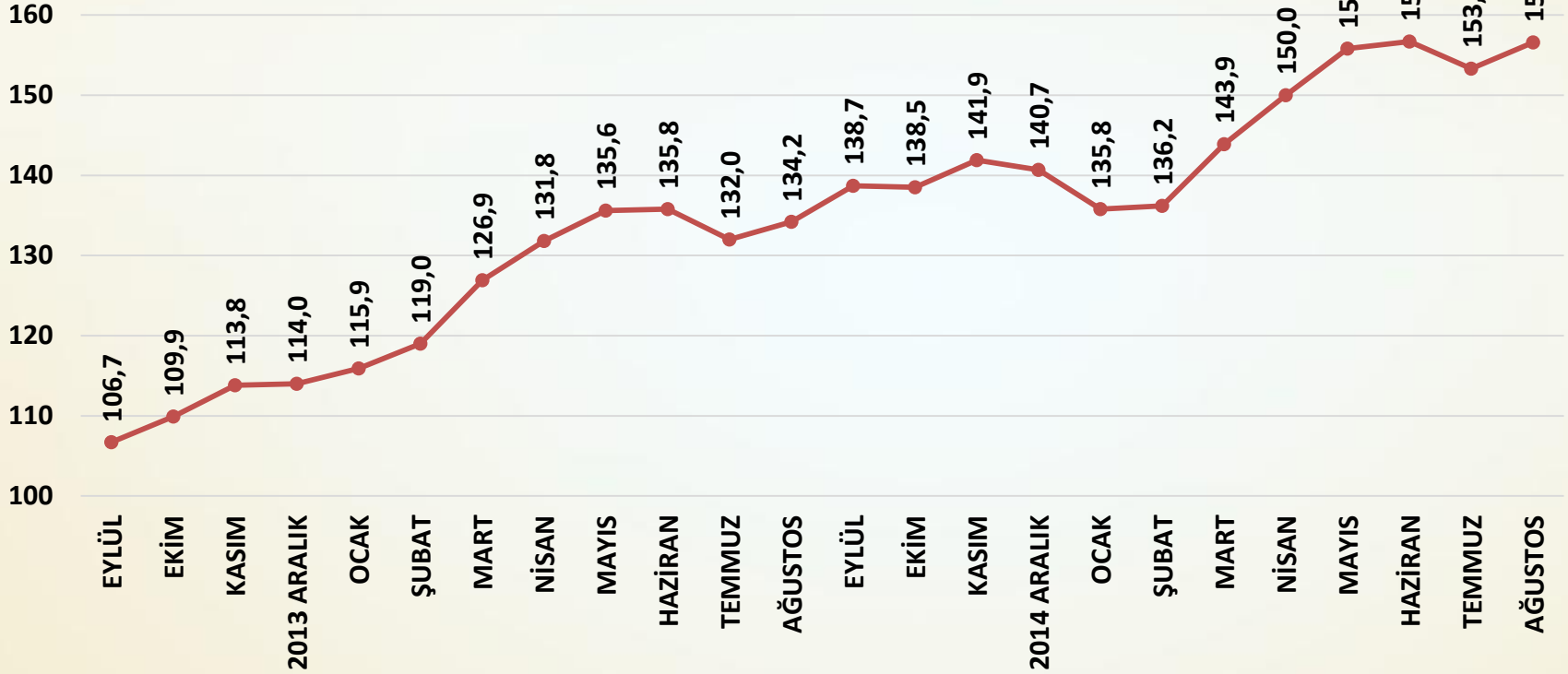
## İHRACAT ENDEKSİ AĞUSTOS 2013=100



**SORU:** Bu ay ihracatınız bir önceki aya göre nasıl değişti?

İhracat ayında sınırlı düşüş Ağustos ayında da devam etti.

CİRO ENDEKSİ AĞUSTOS 2013=100



**SORU:** Bu ay satış cironuz bir önceki aya göre nasıl değişti?

Satış cirolarında Temmuz ayındaki gerileme ardından Ağustos ayında artış yaşandı.

## TAHSİLAT HIZI ENDEKSİ AĞUSTOS 2013=100



**Soru;** Bu ay tahsilat hızınız bir önceki aya göre nasıl değişti?

Tahsilat hızında yavaşlama Ağustos ayında da sürdü.

ENDEKS

## İNŞAAT MALZEMELERİ SANAYİ ENDEKSLERİ

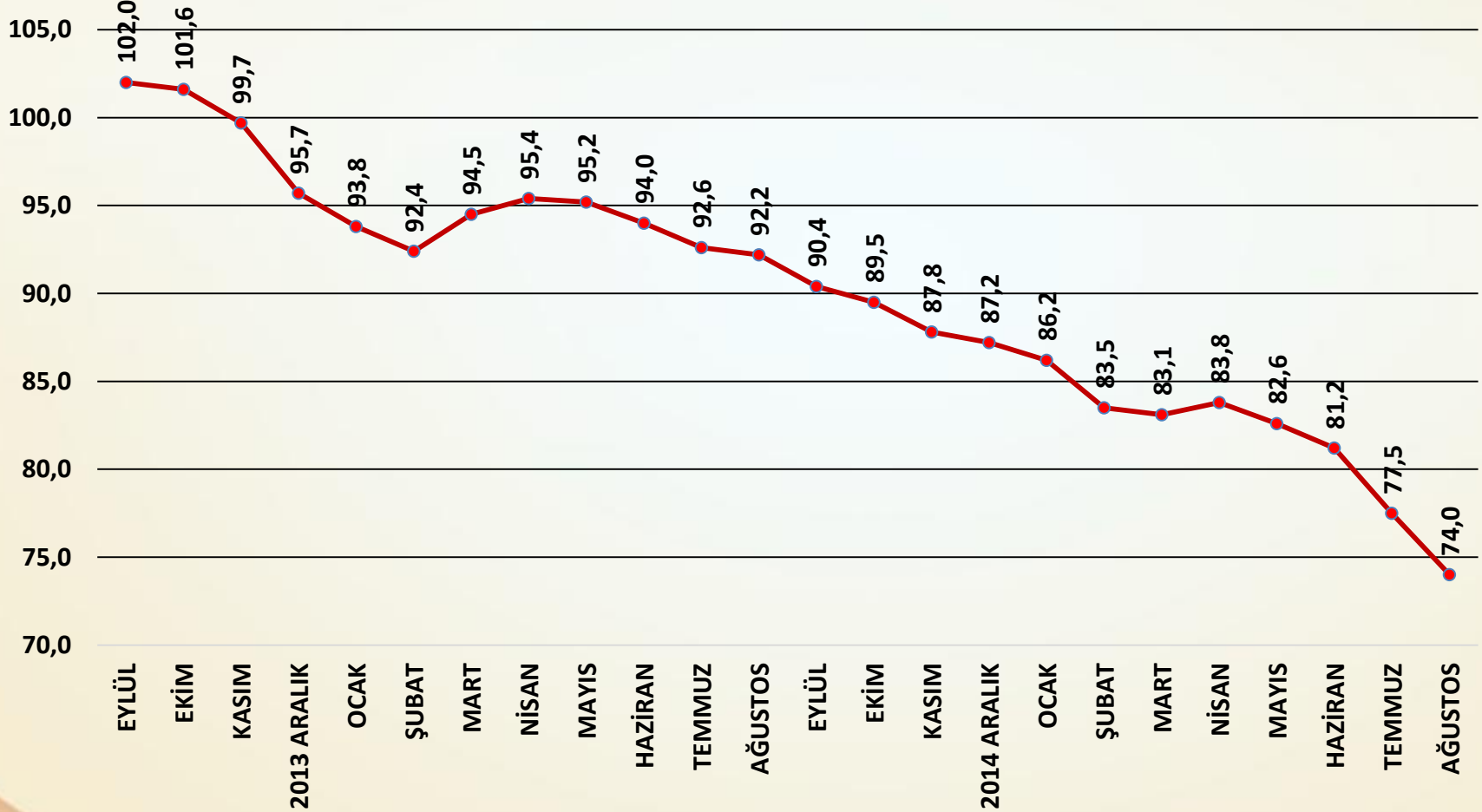


## İNŞAAT MALZEMELERİ SANAYİ ENDEKSLERİ SAYI-9 EYLÜL 2015

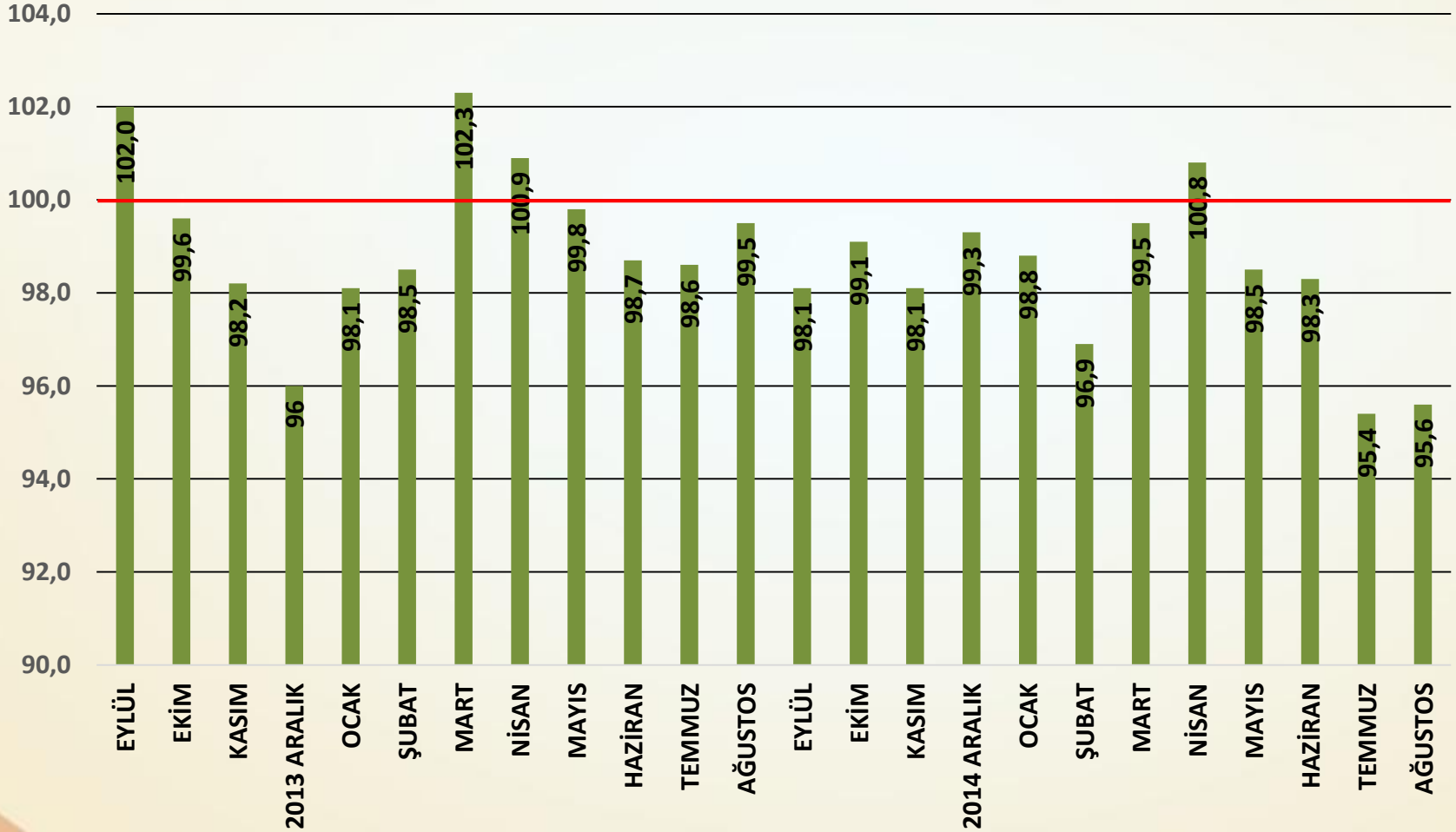
## İNŞAAT MALZEMELERİ SANAYİ GÜVEN ENDEKSİ



GÜVEN ENDEKSİ AĞUSTOS 2013=100



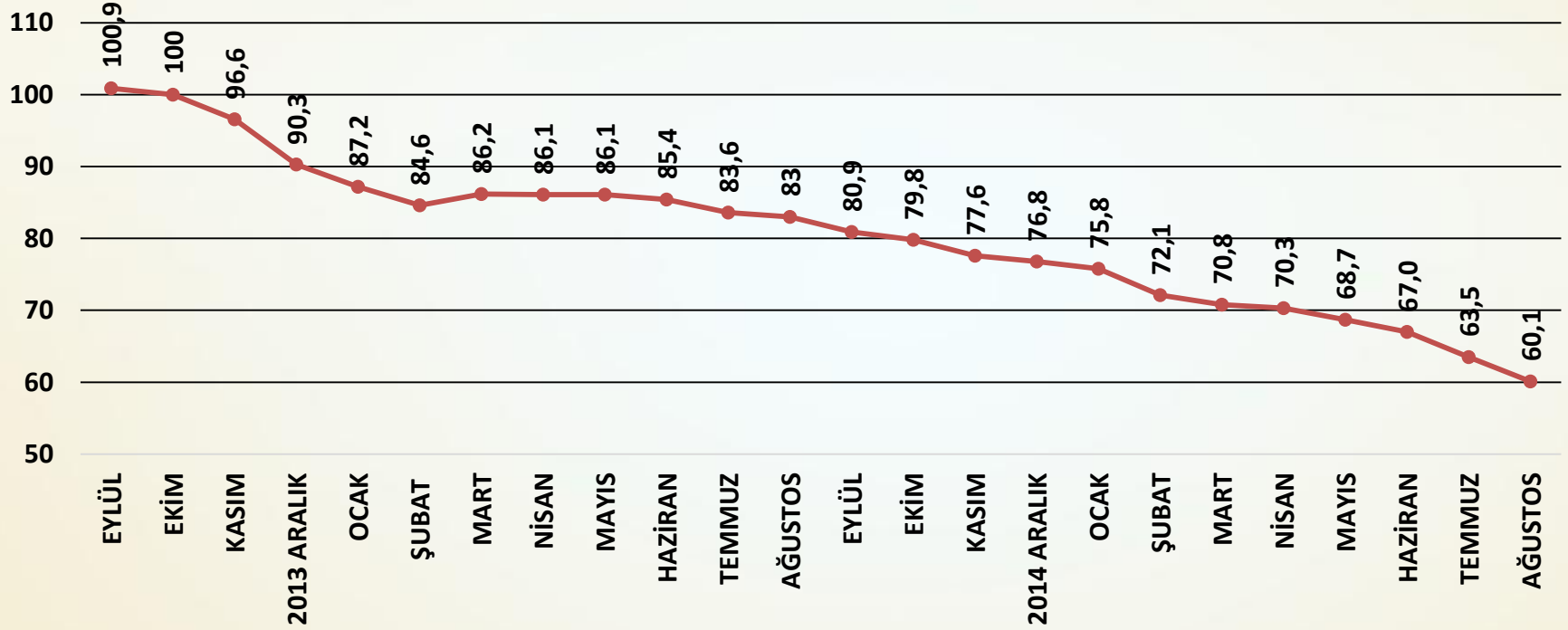
## AYLIK GÜVEN ENDEKSİ PUANLARI



## Güven Endeksi Değerlendirme

- Ağustos ayında Güven endeksinde 3,5 puan ile yine önemli bir gerileme yaşanmıştır.
- Erken genel seçim kararı ile oluşan koşullarda güven endeksi en düşük seviyededir.
- Ağustos ayı güven seviyesi geçen yılın Ağustos ayı güven seviyesinin 18,2 puan altına düşmüştür.
- Türkiye ekonomisinin genel gidişatına ilişkin güven kaybı hızlanarak sürmektedir.
- İnşaat sektörünün genel gidişatına ilişkin güven Ağustos ayında 3,2 puan azalmıştır.
- İnşaat malzemeleri sanayi genel gidişatına ilişkin güven de Ağustos ayında 3,5 puan gerilemiştir.
- Yurtiçi pazarlarda genel gidişatta 3,6 puan ile hızlanan bir gerileme yaşanmıştır.
- İhracat pazarları genel gidişatına ilişkin güven ise sınırlı gerileme eğilimi içindedir.

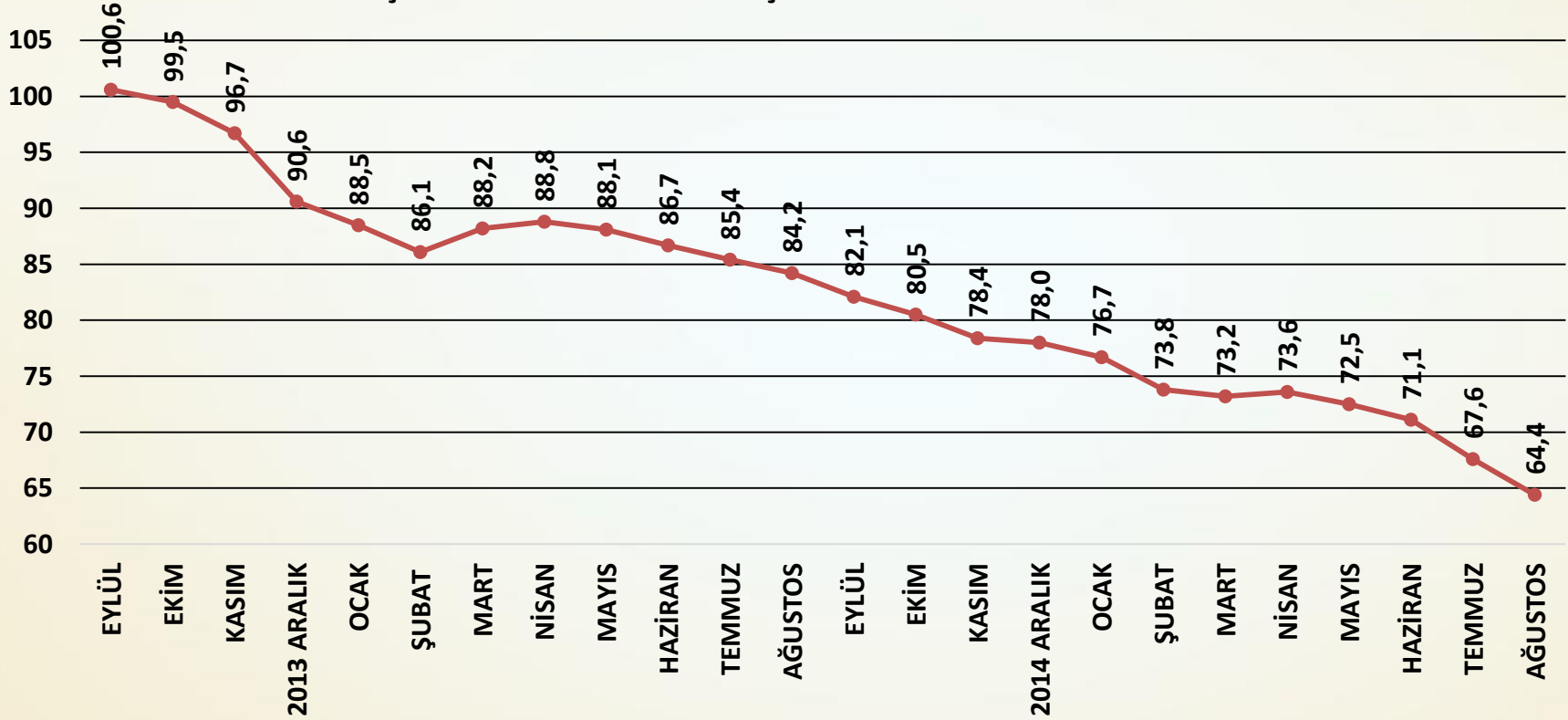
## TÜRKİYE EKONOMİSİ GENEL GİDİŞAT ENDEKSİ AĞUSTOS 2013=100



**SORU:** Bu ay Türkiye ekonomisindeki genel gidişata ilişkin görüşünüz bir önceki aydaki görüşünüze göre nasıl değişti?

Türkiye ekonomisi genel gidişatı endeksinde gerileme sürmektedir.

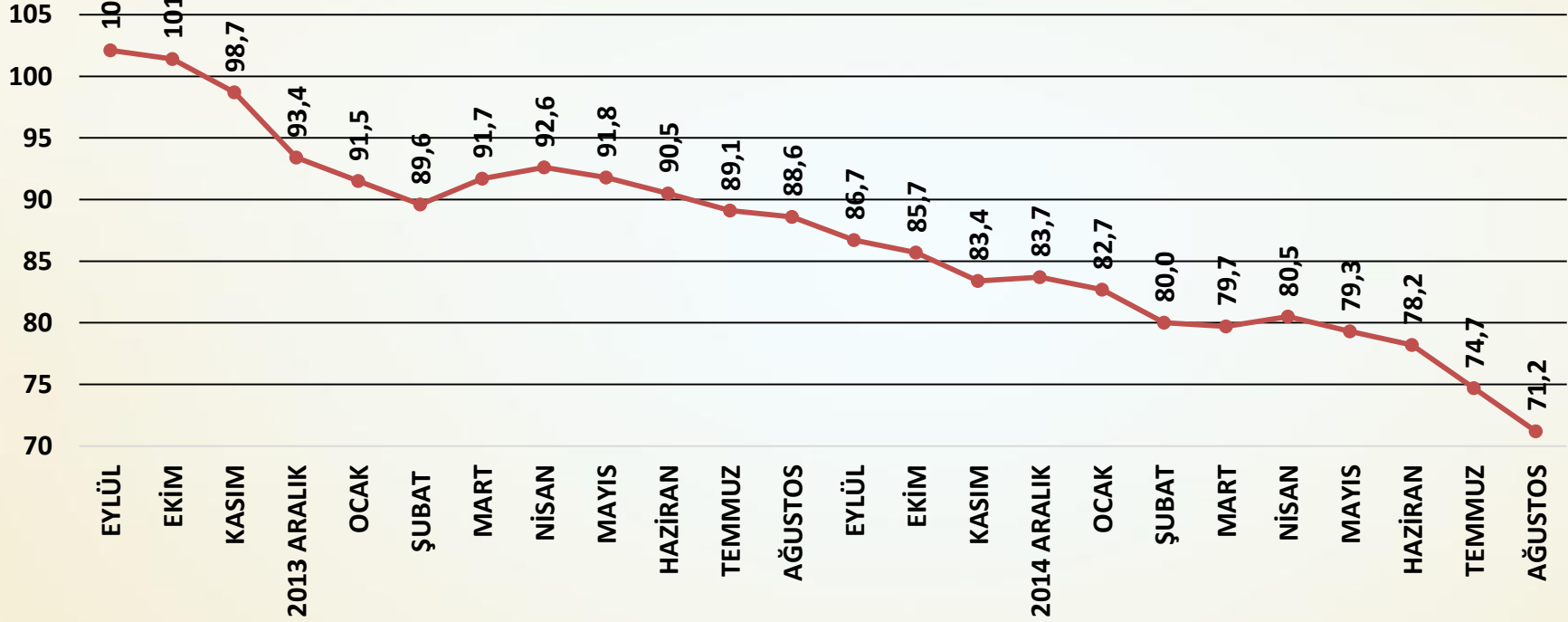
## İNŞAAT SEKTÖRÜ GENEL GİDİŞAT ENDEKSİ AĞUSTOS 2013=100



**SORU:** Bu ay inşaat sektöründe genel gidişata ilişkin görüşünüz bir önceki aydaki görüşünüze göre nasıl değişti?

İnşaat sektörü genel gidişatı endeksi Ağustos ayında da gerileme gösterdi.

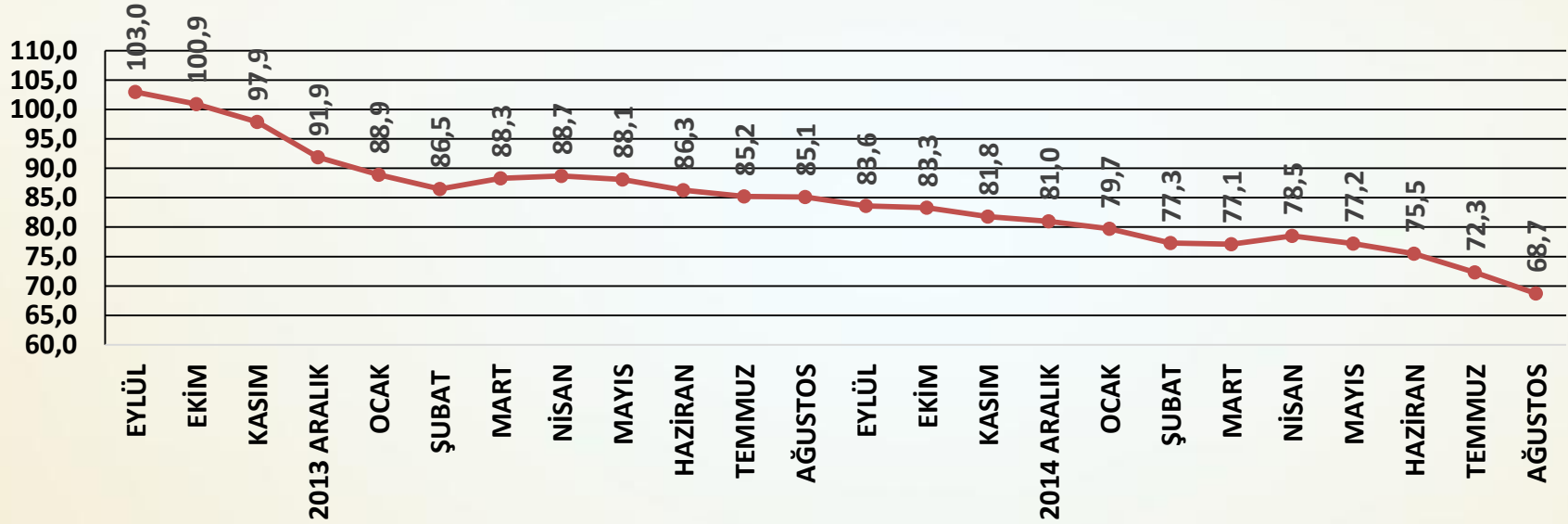
## İNŞAAT MALZEMELERİ SANAYİ GENEL GİDİŞAT ENDEKSİ AĞUSTOS 2013 =100



**SORU:** Bu ay faaliyet gösterdiğiniz inşaat malzemeleri sektöründeki genel gidişata ilişkin görüşünüz bir önceki aydaki görüşünüze göre nasıl değişti?

İnşaat malzemeleri sanayi genel gidişat endeksi ağustos ayında hızlı geriledi.

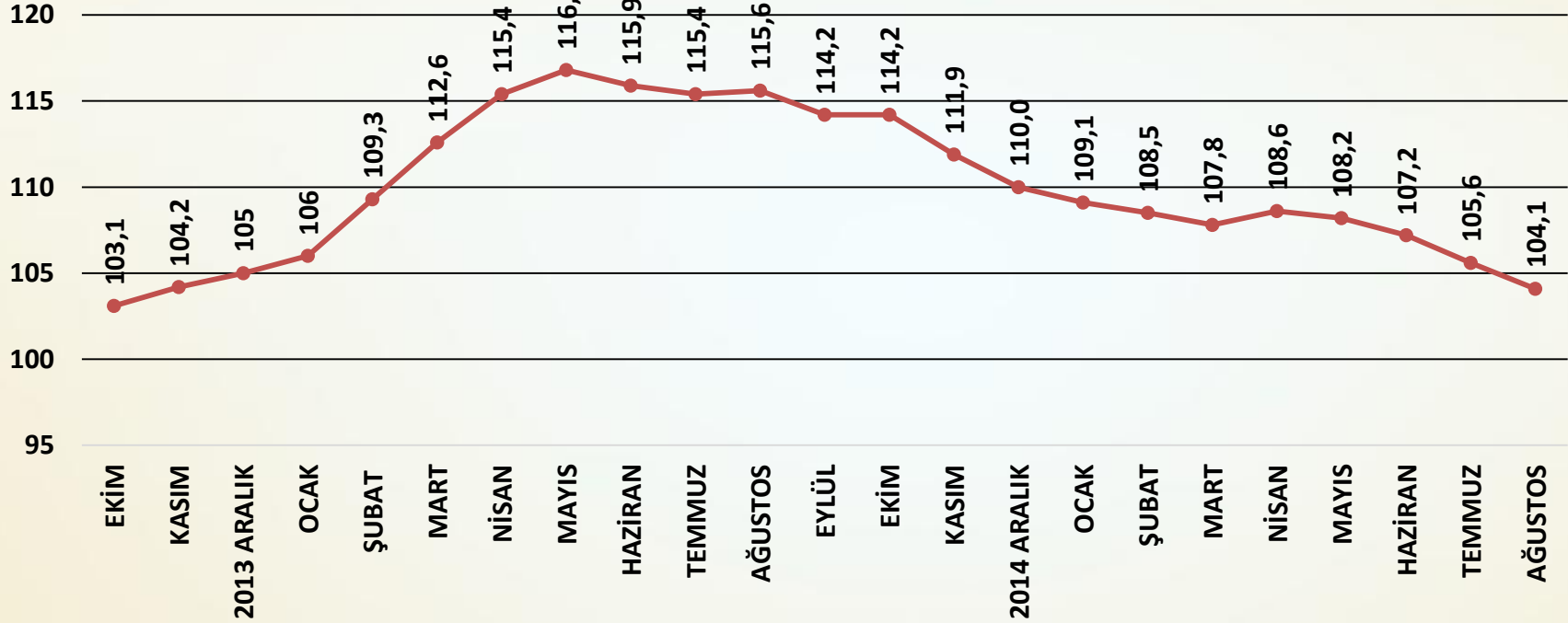
## YURTIÇİ PAZARLAR GENEL GİDİŞAT ENDEKSİ 2013 AĞUSTOS=100



**SORU:** Bu ay yurtiçi pazarlarındaki genel gidişata ilişkin görüşünüz bir önceki aydaki görüşünüze göre nasıl değişti?

Yurtiçi pazarlar genel gidişat endeksinde Mayıs ayında başlayan gerileme Ağustos ayında da sürmüştür.

## İHRACAT PAZARLARI GENEL GİDİŞAT ENDEKSİ 2013 AĞUSTOS =100



**SORU:** Bu ay ihracat pazarlarındaki genel gidişata ilişkin görüşünüz bir önceki aydaki görüşünüze göre nasıl değişti?

İhracat pazarları genel gidişat endeksinde zayıflama devam etmektedir.



ENDEKS

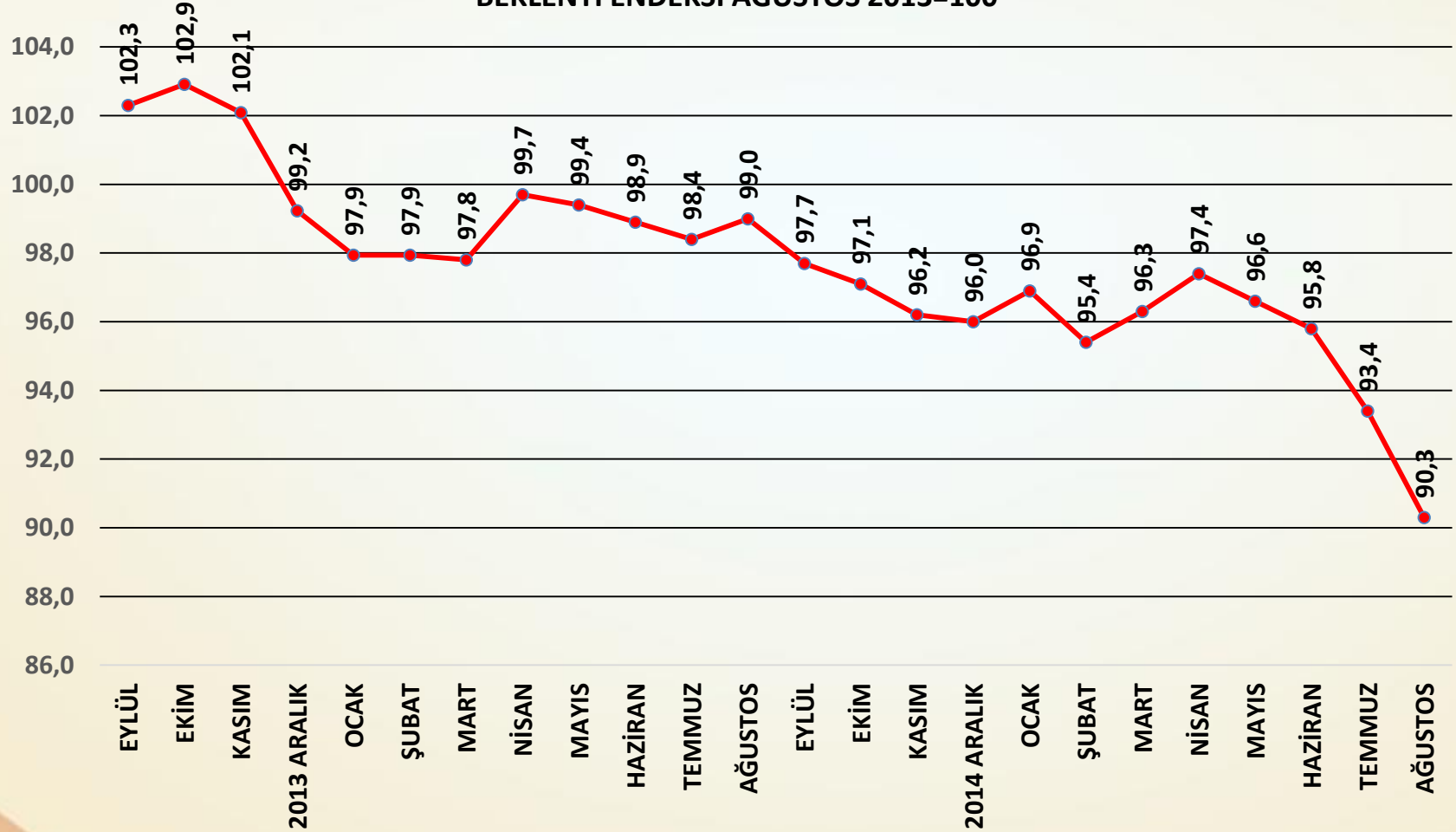
## İNŞAAT MALZEMELERİ SANAYİ ENDEKSLERİ



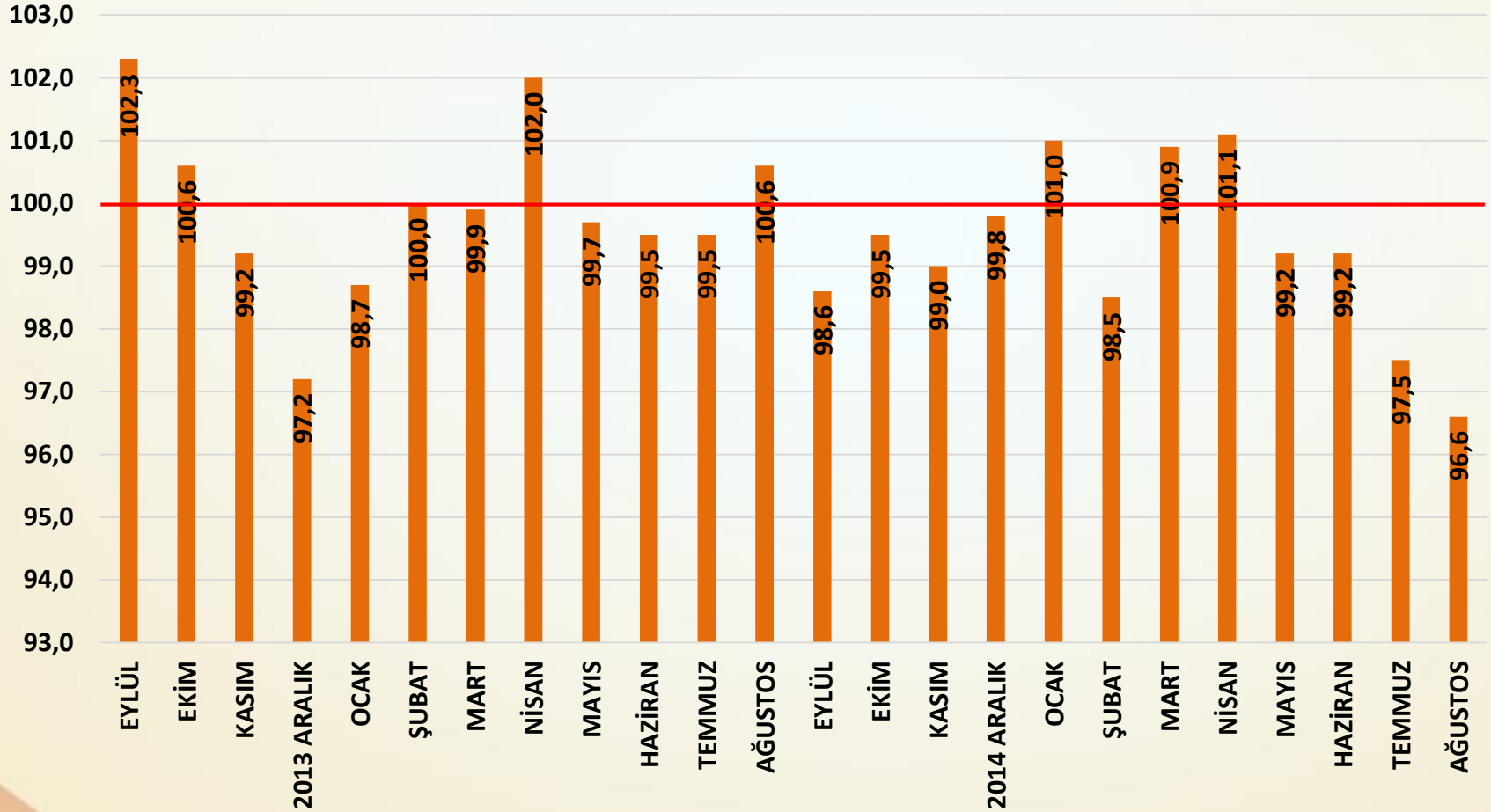
## İNŞAAT MALZEMELERİ SANAYİ ENDEKSLERİ SAYI-9 EYLÜL 2015

## İNŞAAT MALZEMELERİ SANAYİ BEKLENTİ ENDEKSİ

BEKLENTİ ENDEKSİ AĞUSTOS 2013=100



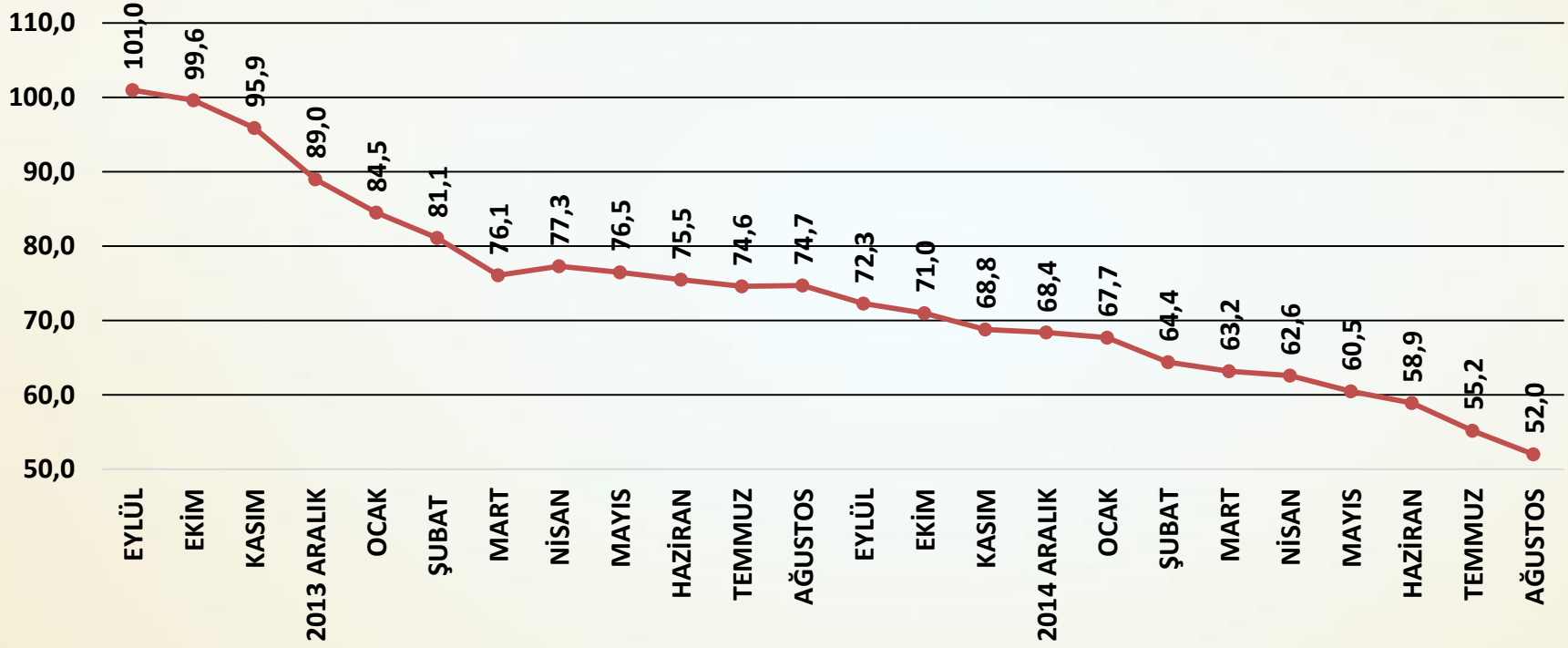
## AYLIK BEKLENTİ ENDEKSİ PUANLARI



## Beklenti Endeksi Değerlendirme

- Ağustos ayında beklentilerdeki bozulma sürmüştü ve beklentiler Temmuz ayına göre 3,1 puan gerilemiştir.
- Zayıf olan beklentiler erken seçim kararı ile birlikte gerilemeye başlamıştır.
- Türkiye ekonomisine ilişkin beklentilerdeki gerileme sürmektedir.
- İnşaat malzemeleri sanayine ilişkin beklentiler Ağustos ayında 3,3 puan birden düşmüştür. Son iki ayda düşüş 6,9 puan olmuştur.
- Önümüzdeki üç aya ilişkin yurtiçi sipariş beklentileri Ağustos ayında da düşmüştür.
- Önümüzdeki üç aya ilişkin alınan ihracat siparişlerinde durağanlık gerilemeye dönüşmüştür.
- Önümüzdeki üç ayın üretiminde artış beklentisi zayıflamaktadır.
- Yatırım beklentileri uzun süre sonra gerilemeye dönüşmüştür.

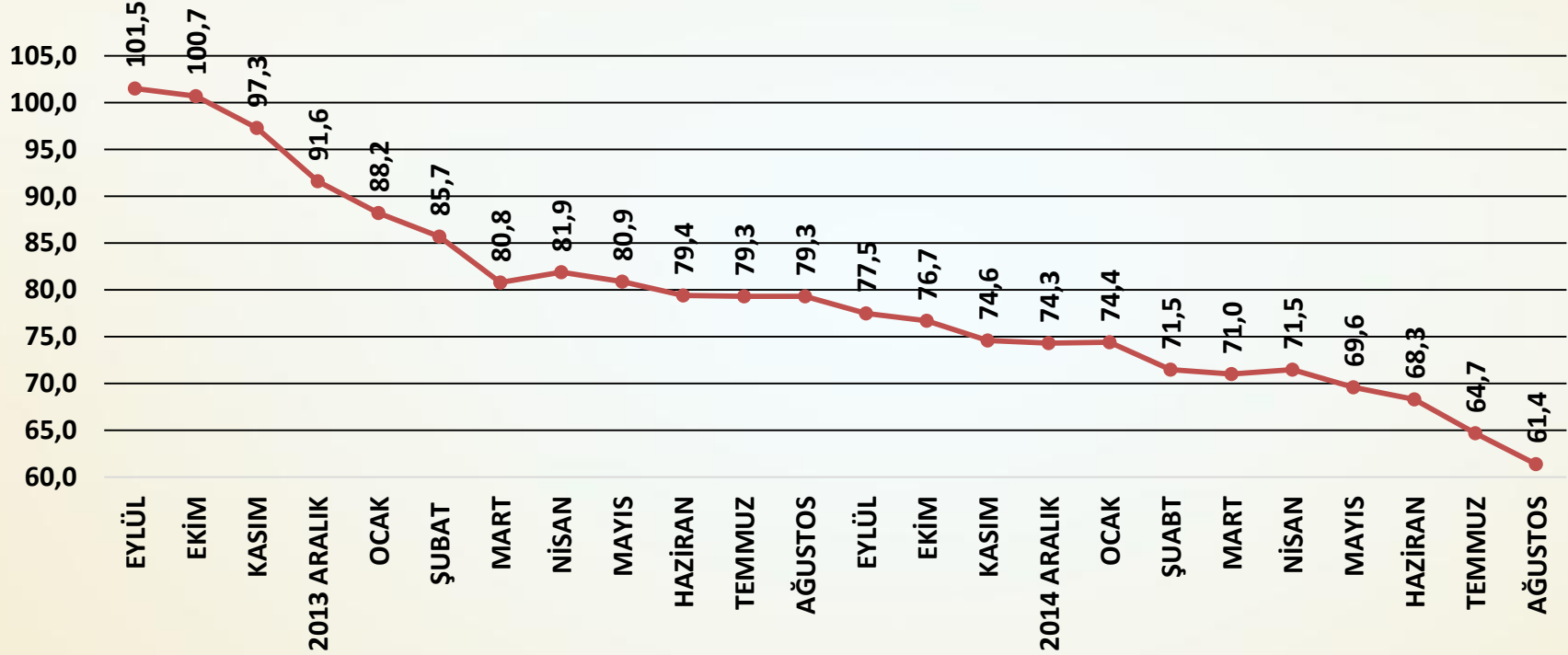
## TÜRKİYE EKONOMİSİNE İLİŞKİN ÜÇ AYLIK BEKLENTİ ENDEKSİ AĞUSTOS 2013=100



**SORU:** Önümüzdeki üç ay için, Türkiye ekonomisine ilişkin görüşleriniz bir önceki aydaki görüşlerinize göre nasıl değişti?

Türkiye ekonomisine ilişkin beklentilerde hızlı gerileme Ağustos ayında da sürdü.

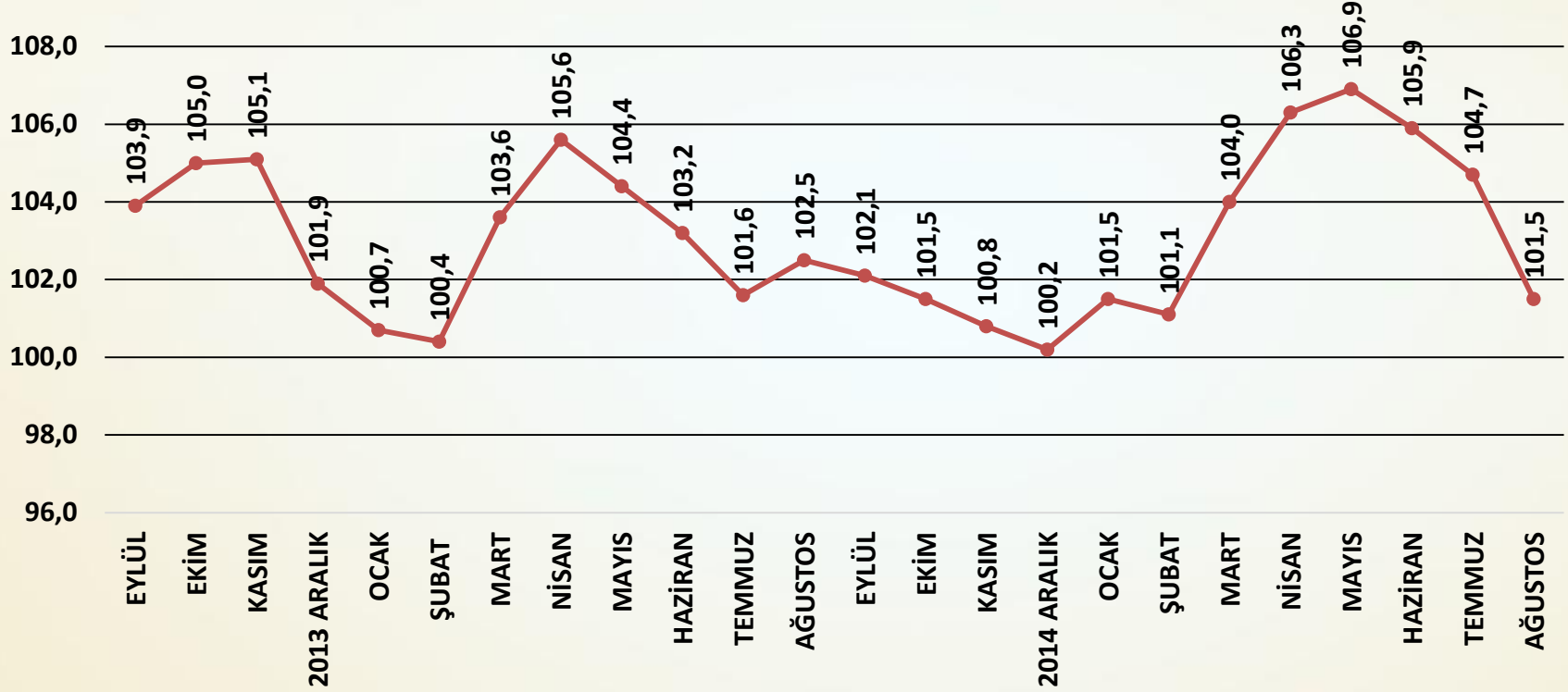
## İNŞAAT MALZEMESİ SANAYİNE İLİŞKİN ÜÇ AYLIK BEKLENTİ ENDEKSİ AĞUSTOS 2013=100



**SORU:** Önümüzdeki üç ay için, faaliyet gösterdiğiniz inşaat malzemeleri sektörüne ilişkin görüşleriniz bir önceki aydaki görüşlerinize göre nasıl değişti?

İnşaat malzemeleri sanayine ilişkin beklentiler Ağustos ayında 3,3 puan gerilemiştir.

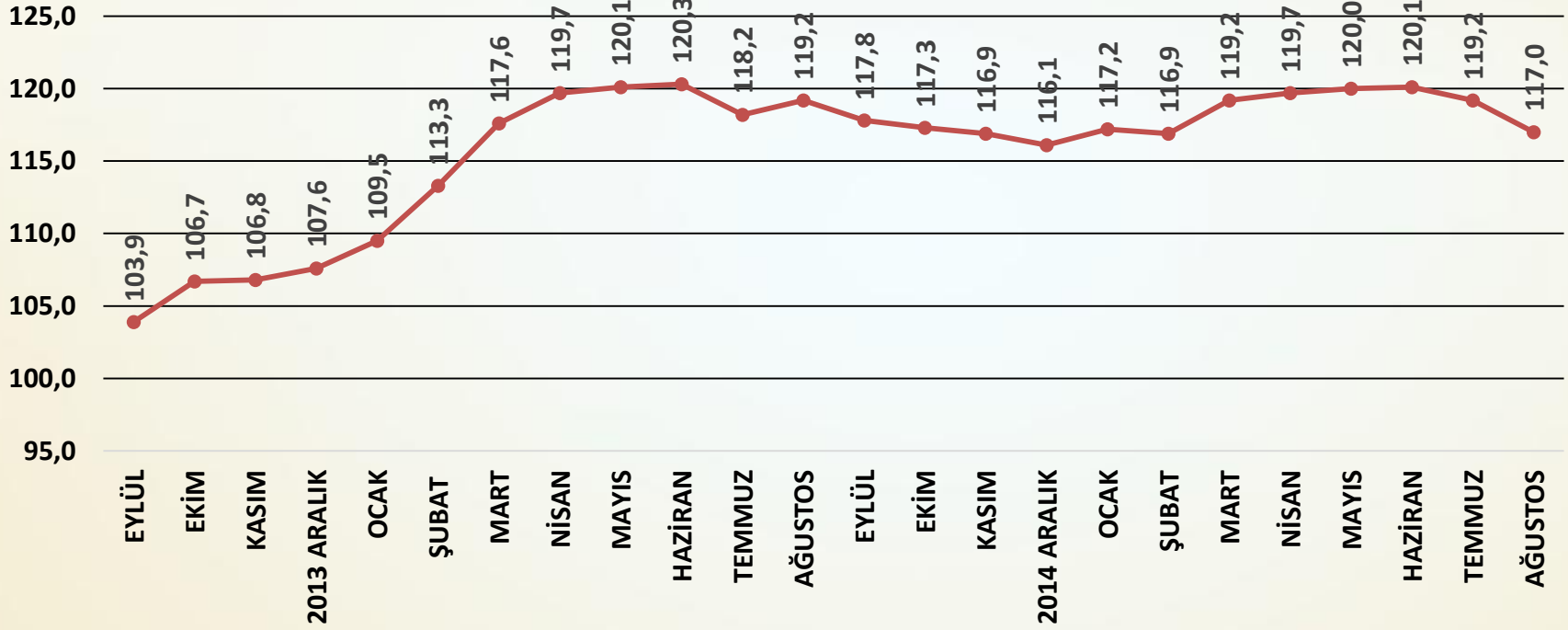
## ÖNÜMÜZDEKİ ÜÇ AYA İLİŞKİN ALINAN YURTIÇİ SİPARİŞLER ENDEKSİ AĞUSTOS 2013=100



**SORU;** Önümüzdeki üç aya ilişkin alınan yurtiçi siparişleriniz geçen aya göre nasıl değişti?

Yurtiçi alınan sipariş beklentileri Ağustos ayında hızlı bir düşüş gösterdi.

### ÖNÜMÜZDEKİ ÜÇ AYA İLİŞKİN ALINAN İHRACAT SİPARİŞLERİ ENDEKSİ AĞUSTOS 2013=100

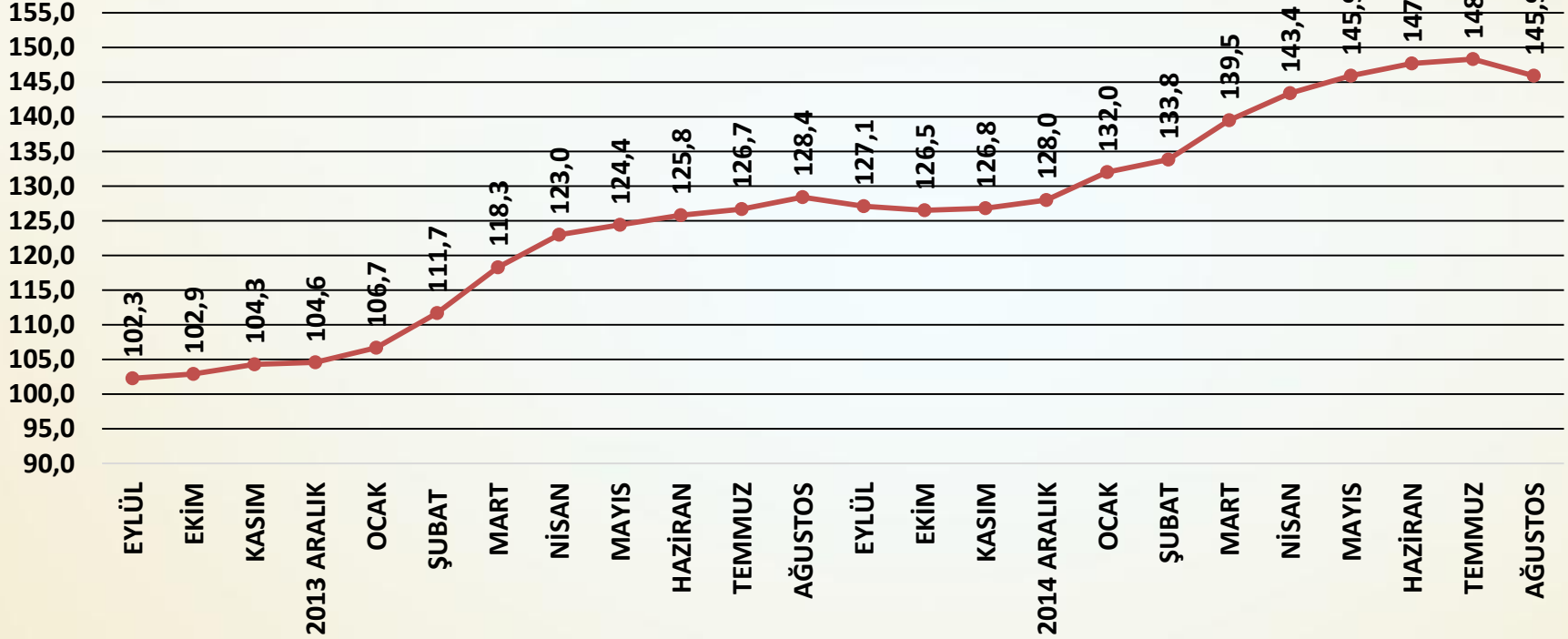


**SORU;** Önümüzdeki üç aya ilişkin alınan ihracat siparişleriniz geçen aya göre nasıl değişti?

İhracat siparişlerinde durağanlık Ağustos ayında gerilemeye dönüştü.



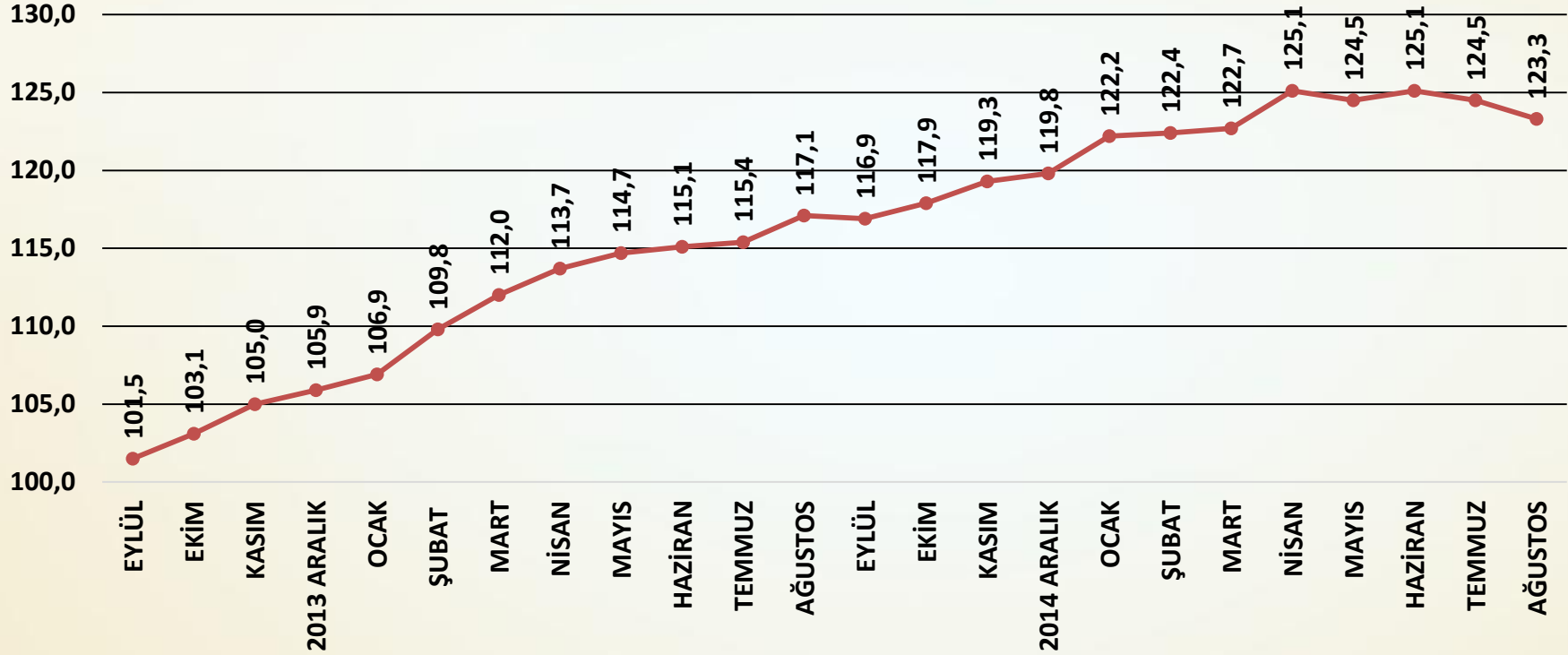
## ÖNÜMÜZDEKİ ÜÇ AYA İLİŞKİN ÜRETİM BEKLENTİSİ ENDEKSİ AĞUSTOS 2013=100



**SORU;** Önümüzdeki üç aya ilişkin üretimdeki beklentiniz geçen aya göre nasıl değişti?

Üretim beklentileri sekiz aylık artışın ardından Ağustos ayında geriledi.

## ÖNÜMÜZDEKİ ÜÇ AYA İLİŞKİN YATIRIM BEKLENTİSİ ENDEKSİ AĞUSTOS 2013=100



**SORU;** Önümüzdeki üç aya ilişkin yeni üretim kapasitesi yatırımlarındaki beklentiniz geçen aya göre nasıl değişti?

Yatırım beklentileri Temmuz ayından sonra Ağustos ayında da geriledi.

ENDEKS

## İNŞAAT MALZEMELERİ SANAYİ ENDEKSLERİ



## İNŞAAT MALZEMELERİ SANAYİ ENDEKSLERİ SAYI-9 EYLÜL 2015

## İNŞAAT MALZEMELERİ SANAYİ ENDEKSLERİ

İnşaat malzemeleri sanayi endekslerinin amacı;

Türkiye ekonomisinde ve imalat sanayinde üretim, yatırım, istihdam ve ihracat alanlarında çok önemli bir pay alan inşaat malzemeleri sanayindeki;

- Gelişmeleri ve beklentileri yakından izlemek,
- Gelişme ve beklentileri endeksler temelinde düzenlemek,
- Gelişme ve beklentileri öncelikle sektör temsilcileriyle, sonrasında sektörün tüm paydaşları ve ekonomi yönetimiyle ve nihayet kamuoyu ile paylaşmak,
- Böylece sektörün içindeki ve dışındaki tüm aktörler için yol gösterici nitelikte, sürekli ve düzenli bir bilgi seti yaratmaktır.

- ❑ Endeksler için veriler, firmalar ile yapılacak anketler ile toplanmaktadır. Firmalar sektörün genelini önemli ölçüde yansıtan 22 alt sektörden seçilmiş olan 100 firmadır ve anket her ay aynı 100 firma ile yapılmaktadır.
- ❑ Anket ile firmalara üç alt endeks için sorular yöneltilmektedir. Her bir alt endeks için farklı sorular sorulmaktadır. Faaliyet endeksi için 11, güven endeksi için 6, ve beklenti endeksi için 7 soru sorulmaktadır.
- ❑ Sorulara verilen cevaplar içinden aynı kaldı veya değişmedi yanıtları çıkarılmakta, arttı ile azaldı, artacak ile azalacak ve daha iyimserim ile daha kötümserim arasındaki sayısal farklar (artı veya eksi) 10'a bölünerek 100 rakamına eklenmekte veya çıkarılmaktadır.
- ❑ Böylece her ay için bir önceki aya göre soruların cevaplarından üretilen puanlar 90 ile 110 arasında değerler almaktadır.

- ❑ Her alt endeks için sorulan soruların aylık puanları ile çalışmanın başladığı 2013 Ağustos ayı 100 olmak üzere zincir endeksler oluşturulmaktadır. Böylece soru bazında endeksler üretilmektedir.
- ❑ Alt endeksler için ise; öncelikle sorulan sorular sanayi için taşıdıkları önem ağırlıklarına göre ağırlıklandırılmakta, ağırlık puanları toplanmakta ve her ay için alt endeks puanları hesaplanmaktadır.
- ❑ Alt endeksler için daha sonra her ay hesaplanan alt endeks puanları ile çalışmanın başladığı 2013 Ağustos ayı 100 olmak üzere zincir endeksler oluşturulmaktadır. Böylece alt endeksler üretilmektedir.
- ❑ Bileşik endeks ise üç alt endeksin puanlarının ağırlıklandırılması ile hesaplanmaktadır. Önce aylık puanlar hesaplanmakta ve daha sonra yine bu puanlar aracılığı ile 2013 Ağustos ayı 100 olmak üzere bileşik endeks üretilmektedir.

## ENDEKSİ HAZIRLAYAN KURUM

ECONOMY AND STRATEGY CONSULTANCY SERVICES



**ESDH**

EKONOMİ VE STRATEJİ DANIŞMANLIK HİZMETLERİ

## EKONOMİ VE STRATEJİ DANIŞMANLIK HİZMETLERİ

SARIKONAKLAR İŞMERKEZİ C.BLOK D.16 AKATLAR-  
BEŞİKTAŞ İSTANBUL TEL 0212 352 87 95

[www.esdh.com.tr](http://www.esdh.com.tr)



İNŞAAT MALZEMELERİ  
SANAYİ ENDEKSLERİ



# İNŞAAT MALZEMELERİ SANAYİ ENDEKSLERİ

SAYI-9 EYLÜL 2015

